



# МЕЖДУНАРОДНЫЕ РЫНКИ АКЦИЙ

## КАК ПРОШЕЛ ДЕНЬ

- **Птичка на свободе.** – Такими словами И.Маск сопроводил долгожданное завершение сделки по покупке социальной сети Twitter за \$44 млрд. И первым делом миллиардер уволил руководство компании, взяв на себя роль временного CEO, что не стало неожиданностью для рынка. К счастью для других работников, планы по увольнению 75% штата не подтвердились, но на акциях это уже никак не скажется. *28 октября бумаги социальной сети торговаться не будут, поэтому «ракет» (то есть резких взлётов котировок) не увидим.*
- **Хотите атрибутику из любимых сериалов? Идите в Walmart.** – Торговая сеть объявила о том, что Netflix Hub, который ранее был доступен только онлайн, появится в 2 400 магазинах. Покупатели смогут приобрести подарочную карту Netflix Streaming Gift Card, а также товары из популярных шоу и фильмов сервиса – «Игра в кальмара», «Очень странные дела», «Достать ножи-2». Инвесторы без энтузиазма восприняли новость: всё это можно купить и онлайн, и уж вряд ли пользователи Netflix не в состоянии сделать покупку в сети. *По итогам торгов акции стримингового сервиса снизились на 0,6%, Walmart – на 0,3%.*
- **Как тебе не стыдно, Shell!** – Компания представила сильную квартальную отчётность и повысила дивиденды, но подверглась критике со стороны президента США. Дело в том, что на фоне позитивной для себя конъюнктуры компания делает всё для акционеров, но очень мало для потребителей, и ей было бы неплохо снизить цены на бензин. Причём это относится не только к Shell, но и к другим крупным энергетическим компаниям. Хочется спросить, почему компания должна действовать в ущерб себе и намеренно предпринимать действия, которые снизят её доход? *Нет, Shell не стыдно и это подтверждает динамика её котировок: +5,1% накануне.*
- **Baker Hughes: вдогонку к сильному отчёту.** – Нефтесервисная компания повысила размер квартальных дивидендов на 5,5%, до \$0,19 (див.доходность – 2,8% годовых) и объявила о расширении программы выкупа акций на \$2 млрд. Инвесторы скоро устанут радоваться хорошим новостям, но пока компании это только на руку – *котировки прибавили 2,3%.*

# СЕГОДНЯ НА ЗАРУБЕЖНЫХ ПЛОЩАДКАХ

**Американские рынки** вновь не показали единой динамики: S&P потерял 0,61%, Nasdaq – 1,63%, Dow Jones набрал 0,61%. Индексы продолжают испытывать давление после не самых сильных отчётов компаний технологического сектора. Американская экономика за июль-сентябрь 2022 г. выросла на 2,6% годовых, при этом базовая инфляция (PCE Core) замедлилась на 0,2 п.п. кв/кв, до 4,5%. По заявлениям министра финансов страны Дж.Йеллен, данные демонстрируют «множество признаков силы в экономике США», а президент Дж.Байден посчитал текущие показатели сигналом постепенного восстановления экономики.

**Европейские рынки** снижаются в ходе торгов: Euro Stoxx теряет 0,78%, DAX – 0,75%, CAC – 0,42%. Накануне ЕЦБ вновь повысил все три ключевые процентные ставки на 75 б.п.: базовая процентная ставка по кредитам теперь составляет 2,0%, по депозитам – 1,5%, по маржинальным кредитам – 2,25%. Глава ЕЦБ К.Лагард отметила, что процесс нормализации денежно-кредитной политики ещё не завершён – для этого может понадобиться ещё несколько заседаний. Из важной сегодняшней статистики – ИПЦ Франции за октябрь, который составил 6,2% годовых (+0,6 п.п. м/м). Цены на энергоносители выросли на 19,2% в годовом исчислении, цены на продукты питания – на 11,8%, а цены на услуги – на 3,2%.

**Азиатские рынки** завершили торги падением: Nikkei снизился на 0,88%, Hang Seng – на 3,66%, Kospi – на 0,89%. Банк Японии оставил неизменными параметры денежно-кредитной политики страны. Краткосрочная процентная ставка по депозитам оставлена на уровне -0,1% годовых, целевая доходность десятилетних государственных облигаций – на околонулевом уровне. Безработица в стране в сентябре неожиданно выросла на 0,1 п.п., составив 2,6%. На каждые 100 соискателей работы в стране приходится 134 открытые вакансии, что стало минимальным показателем за последние 30 месяцев.

### Динамика мировых индексов



### Динамика азиатских индексов



Рынки акций	Знач.	Изм. за день	Изм. за неделю	Изм. за месяц	Изм. с начала года
-------------	-------	--------------	----------------	---------------	--------------------

## АМЕРИКАНСКИЕ ИНДЕКСЫ

S&P 500	3 807,29	▼ 0,61%	▲ 3,86%	▲ 4,39%	▼ 20,12%
Nasdaq	10 792,67	▼ 1,63%	▲ 1,68%	▼ 0,34%	▼ 31,02%
Dow Jones	32 033,29	▲ 0,61%	▲ 5,60%	▲ 9,95%	▼ 11,85%
S&P/TSX Comp	19 352,11	▲ 0,38%	▲ 4,16%	▲ 5,70%	▼ 8,81%
S&P/BMV IPC	48 892,56	▼ 0,88%	▲ 5,56%	▲ 8,64%	▼ 8,22%
Ibovespa	114 640,76	▲ 1,66%	▼ 2,16%	▲ 5,78%	▲ 9,37%
Chile Slct	5 187,41	▲ 0,70%	▲ 0,94%	▲ 0,13%	▲ 20,63%
Colom Colcap	1 211,76	▲ 0,81%	▼ 0,89%	▲ 7,83%	▼ 14,12%
ARG Merval	148 109,61	▲ 2,12%	▲ 8,79%	▲ 9,33%	▲ 77,38%
S&P/BVL Peru	21 047,63	▲ 0,21%	▲ 4,38%	▲ 12,01%	▼ 0,17%

## ЕВРОПЕЙСКИЕ ИНДЕКСЫ

Euro Stoxx 50	3 576,27	▼ 0,78%	▲ 2,87%	▲ 7,23%	▼ 16,80%
FTSE 100	7 035,92	▼ 0,53%	▲ 0,95%	▲ 0,44%	▼ 4,72%
CAC 40	6 217,69	▼ 0,42%	▲ 3,02%	▲ 7,85%	▼ 13,08%
DAX	13 111,67	▼ 0,75%	▲ 2,99%	▲ 7,62%	▼ 17,46%
IBEX 35	7 879,20	▼ 0,53%	▲ 4,42%	▲ 5,87%	▼ 9,58%
FTSE MIB	22 368,71	▼ 0,98%	▲ 3,71%	▲ 7,27%	▼ 18,20%
AEX	661,48	▼ 1,18%	▲ 1,38%	▲ 3,18%	▼ 17,10%
OMX STKH 30	1 952,38	▼ 0,81%	▲ 2,68%	▲ 6,18%	▼ 19,31%
SWISS MKT	10 686,58	▼ 0,19%	▲ 2,57%	▲ 4,56%	▼ 17,00%

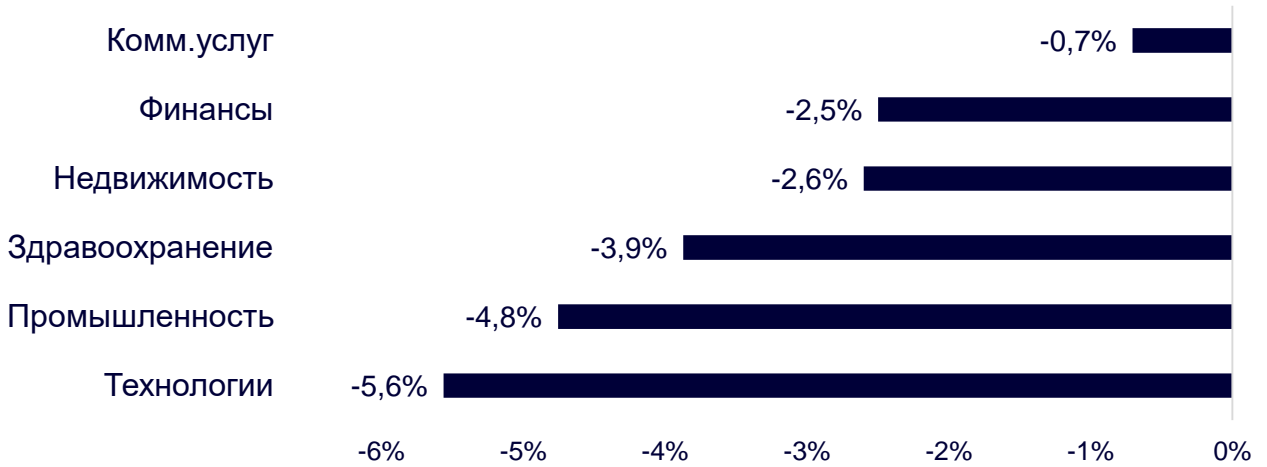
## АЗИАТСКИЕ ИНДЕКСЫ

Nikkei	27 105,13	▼ 0,88%	▲ 0,80%	▲ 3,56%	▼ 5,86%
Hang Seng	14 863,06	▼ 3,66%	▼ 8,32%	▼ 13,84%	▼ 36,48%
CSI 300	3 541,33	▼ 2,47%	▼ 5,39%	▼ 7,51%	▼ 28,32%
S&P/ASX 200	6 785,70	▼ 0,87%	▲ 1,63%	▲ 5,01%	▼ 9,69%
Kospi	2 268,41	▼ 0,89%	▲ 2,50%	▲ 4,57%	▼ 23,82%
SPCNX NIFTY	17 786,80	▲ 0,28%	▲ 1,20%	▲ 5,51%	▲ 2,49%
TAIEX	12 788,42	▼ 1,07%	▼ 0,24%	▼ 5,03%	▼ 29,81%
JAKARTA COMP	7 056,04	▼ 0,50%	▲ 0,55%	▼ 0,30%	▲ 7,21%
FTSE/BM KLCI	1 447,31	▼ 0,47%	▲ 0,06%	▲ 3,24%	▼ 7,67%
FTSE/ST	3 064,48	▲ 1,46%	▲ 3,15%	▼ 1,66%	▼ 1,90%

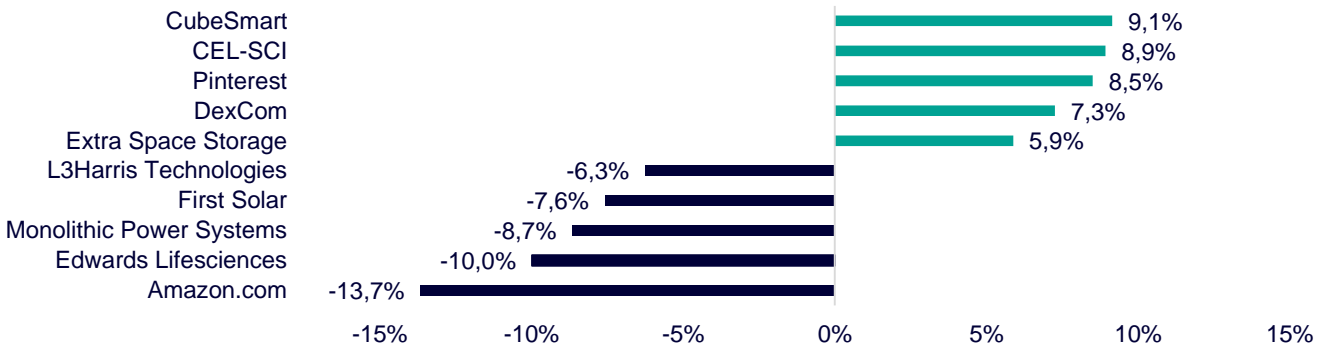
# ДИНАМИКА ОТРАСЛЕВЫХ ИНДЕКСОВ

Отраслевые индексы Гонконга закрыли неделю резким снижением. Лучше рынка в день обвала по традиции выглядел сектор коммунальных услуг (-0,7%) за счёт позитивного влияния акций Power Assets Holdings (+1,9%) и CLP Holdings (+0,9%). Аутсайдером стал технологический сектор (-5,6%) из-за обвала в бумагах GDS Holdings (-16,5%) и XPeng (-14,9%).

## Динамика отраслевых индексов Гонконга

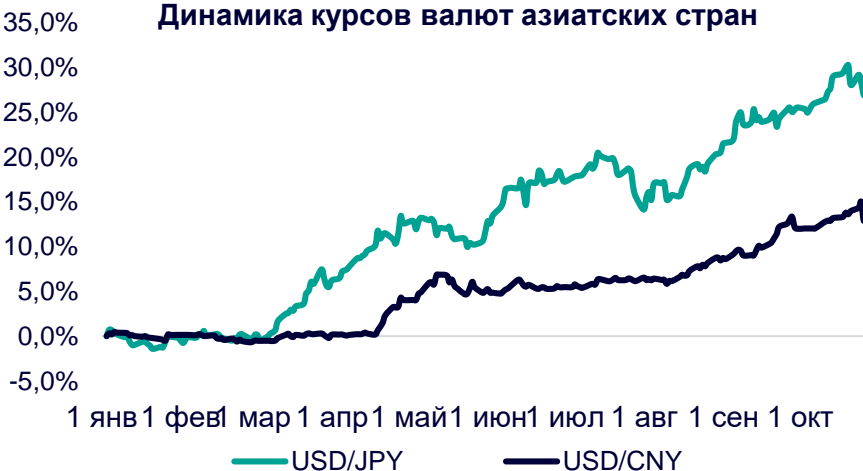


## Лидеры роста и падения на премаркете США



# ДИНАМИКА КУРСОВ ВАЛЮТ

## Динамика курсов валют азиатских стран



Центральный Банк Японии теперь официально остался единственным в мире центробанком с отрицательными процентными ставками. По итогам двухдневного заседания регулятор сохранил приверженность ультрамягкой денежно-кредитной политике. Более того, председатель Х.Куроода заявил, что они готовы не только сохранить мягкую политику, но и при необходимости смягчить её еще больше.

Юань вновь перешёл к ослаблению после того, как накануне извлёк максимум от ожиданий рынка и опустился до 7,17 ед. Китайские банки по-прежнему продают доллары, чтобы стимулировать рост национальной валюты.

# 12 ГОНКОНГСКИХ АКЦИЙ НА СПБ БИРЖЕ

Тикер	Компания	Отрасль	Цена, HKD	Изм. за день	Ожидаемая див.доходность	P/E'22
9988	Alibaba Group	Электронная коммерция	61,75	▼ 4,78%	-	42,8
1113	CK Asset	Строительство	44,70	▼ 1,00%	4,97%	7,5
0001	CK Hutchison	Промышленность	39,95	▼ 1,24%	6,76%	5,8
2007	Country Garden	Строительство	1,12	▼ 7,44%	13,39%	4,8
9618	JD.com	Электронная коммерция	146,60	▼ 6,68%	-	отр.
3690	Meituan	Электронная коммерция	121,80	▼ 7,59%	-	отр.
1928	Sands China	Игровой бизнес	13,12	▼ 7,08%	-	отр.
1177	Sino Biopharmaceutical	Здравоохранение	3,96	▼ 2,22%	4,04%	4,4
2382	Sunny Optical Technology	Технологический сектор	67,55	▼ 6,57%	1,66%	20,0
0700	Tencent Holdings	Телекоммуникации	200,80	▼ 5,82%	0,80%	12,8
0288	WH Group	Производство продуктов питания	4,01	▼ 4,98%	4,49%	8,4
1810	Xiaomi	Технологический сектор	8,72	▼ 5,11%	-	12,4
<b>Hang Seng</b>			14 863,060	▼ 3,66%	-	

# ТОП-10 ДИВИДЕНДНЫХ ИНОСТРАННЫХ АКЦИЙ РСХБ-ИНВЕСТИЦИИ

Тикер	Компания	Отрасль	Цена, \$	Изм. за день	Ожидаемая див.доходность	P/E'22	EV/EBITDA '22
ABBV	AbbVie	Здравоохранение	153,50	▲ 0,65%	3,67%	19,1	12,4
ENB	Enbridge	Энергетика	39,05	▲ 1,09%	6,85%	21,0	13,7
IBM	International Business Machines	Информационные технологии	134,77	▼ 0,18%	4,89%	21,1	12,5
KMB	Kimberly-Clark	Потребительский сектор	121,30	▲ 0,91%	3,83%	24,5	16,3
KO	Coca-Cola	Потребительский сектор	59,53	▲ 0,24%	2,96%	28,1	21,3
MMM	3M	Промышленность	122,80	▲ 0,08%	4,85%	17,7	11,8
PG	Procter & Gamble	Потребительский сектор	131,88	▲ 0,08%	2,77%	22,7	16,9
VFC	VF	Потребительский сектор	27,42	▼ 2,80%	7,29%	15,9	12,4
WBA	Walgreens Boots Alliance	Здравоохранение	35,67	▲ 0,45%	5,37%	5,8	5,0
XOM	Exxon Mobil	Энергетика	107,55	▲ 0,38%	3,35%	10,5	5,5
<b>S&amp;P500</b>			3 807,29	▼ 0,61%	-		

# ОГРАНИЧЕНИЕ ОТВЕТСТВЕННОСТИ

Генеральная лицензия на осуществление банковских операций № 3349 (выдана Банком России 12.08.2015).

Лицензия на осуществление брокерской деятельности (выдана Федеральной службой по финансовым рынкам от 19.05.2005 №077-08455-100000).

Представленные в настоящем документе сведения носят исключительно информационный характер, оценки и мнения выражены с учетом ситуации на дату публикации документа. Настоящий документ не является предложением по покупке либо продаже финансовых инструментов и не должен рассматриваться как рекомендация к действиям.

Представленная информация не может рассматриваться в качестве гарантий или обещания будущей доходности вложений. Представленная информация, мнения и оценки подготовлены на основе публичных источников, которые рассматриваются Банком как надежные. Однако за достоверность предоставленной информации АО «Россельхозбанк» ответственности не несет.

Информация и мнения, содержащиеся в настоящем документе, если прямо не указано иное, представлены АО «Россельхозбанк» на соответствующую дату. Банк оставляет за собой право по своему усмотрению без предварительного уведомления клиентов изменять либо не актуализировать информацию и мнения, содержащиеся в данном документе. Клиентам не следует полагаться исключительно на содержание данного документа в ущерб проведению собственного анализа. Банк, его аффилированные лица и сотрудники не несут ответственности за использование данной информации, за прямой или косвенный ущерб, наступивший вследствие использования представленной в настоящем документе информации, а также за ее достоверность. Банк не дает гарантий или заверений и не принимает какой-либо ответственности в отношении финансовых результатов, полученных на основании использования информации, содержащейся в настоящем документе. Стоимость инвестиций может как уменьшаться, так и увеличиваться, и клиент может в конечном счете не получить первоначально инвестированную сумму.

АО «Россельхозбанк» не несет ответственности перед клиентом за финансовые потери, являющиеся результатом изменения рыночных котировок, изменения курса валют, дефолта эмитента ценных бумаг и иных рыночных факторов.

АО «Россельхозбанк» не осуществляет деятельность по инвестиционному консультированию, не является инвестиционным советником и не предоставляет индивидуальных инвестиционных рекомендаций в рамках Федерального закона от 22.04.1996 № 39-ФЗ «О рынке ценных бумаг». Финансовые инструменты либо операции, упомянутые в документе, могут не соответствовать инвестиционному профилю клиента и его инвестиционным целям (ожиданиям). Определение соответствия финансового инструмента либо операции интересам клиента, инвестиционным целям, инвестиционному горизонту и уровню допустим риска является задачей клиента. Банк не несет ответственности за возможные убытки в случае совершения операций либо инвестирования в финансовые инструменты, упомянутые в данном документе, и не рекомендует использовать указанную информацию в качестве единственного источника информации при принятии инвестиционного решения.

Средства, инвестированные в рамках заключенных с Банком соглашений об оказании брокерских услуг и/или соглашений об оказании брокерских услуг с использованием индивидуального инвестиционного счета, не застрахованы в соответствии с Федеральным законом «О страховании вкладов в банках Российской Федерации» от 23.12.2003 № 177-ФЗ.

Клиент должен учитывать возможные риски, сопряженные с осуществлением операций на финансовых рынках. Все основные риски описаны в Приложениях 12.1 -12.4 к Регламенту оказания брокерских услуг АО «Россельхозбанк» № 15-Р, с которыми можно ознакомиться на официальном сайте Банка по адресу [www.rshb.ru](http://www.rshb.ru) в разделе «Брокерское обслуживание». До совершения сделок с финансовыми инструментами клиентам следует ознакомиться с указанными документами, описывающими основные риски при инвестициях на финансовом рынке.

Всю информацию об условиях предоставления продуктов и услуг Банка, а также о тарифах клиент может получить на официальном сайте Банка по адресу [www.rshb.ru](http://www.rshb.ru), а также в офисах Банка.

Настоящим АО «Россельхозбанк» информирует о возможном наличии конфликта интересов при предложении упомянутых в документе продуктов, услуг, финансовых инструментов, который может возникать ввиду совмещения Банком различных видов профессиональной деятельности на финансовых рынках, а также тем, что Банк является эмитентом ценных бумаг. При урегулировании возникающих конфликтов интересов Банк руководствуется интересами своих клиентов.

Все права на представленную информацию принадлежат АО «Россельхозбанк». Данная информация не может воспроизводиться, передаваться и распространяться без предварительного письменного разрешения АО «Россельхозбанк».

©2022 АО «Россельхозбанк». Все права защищены.

