



# МЕЖДУНАРОДНЫЕ РЫНКИ АКЦИЙ

## КАК ПРОШЕЛ ДЕНЬ

- **Evergrande, держись!** – 7 государственных компаний Китая приобрели на аукционе долю Shengjing Bank в застройщике за \$7,3 млрд. В июле подразделение Evergrande Nanchang обязали выплатить неназванному поручителю 7,3 млрд юаней за невыполнение долговых обязательств. В августе Фонд взаимных инвестиций КНР снизил оценку ценных бумаг застройщика почти до 0.
- **Tencent и видеоигры.** – Интернет-гигант приобрел миноритарную долю в холдинге, контролирующем французскую Ubisoft, – Guillemot Brothers, инвестировал €300 млн в холдинг. Из них €200 млн было потрачено на непосредственное увеличение доли, а €100 – на увеличение капитала. Совет директоров Ubisoft также дал согласие на увеличение доли Tencent в издатель видеоигр более чем вдвое, до 9,99% с 4,5%. *Котировки интернет-гиганта потеряли 3,2%.*
- **Nissan не сядет.** – Компания объявила о завершении переговоров с производителем аккумуляторов Vehicle Energy Japan и согласии приобрести его акции после завершения всех нормативных процедур. Сделка будет играть важнейшую роль в реализации стратегии перехода к электрическим двигателям, по её окончании Vehicle Energy Japan официально станет дочерней компанией Nissan. *Акции Nissan выросли на 1,2%.*
- **NIU: прибыль НИ О чём.** – Китайский производитель электромобилей сообщил об увеличении выручки за II кв.'22 на 14,8% г/г, до \$1,5 млрд, при этом чистый убыток составил \$411 млн (+369,6% г/г). Поставки автомобилей выросли на 14,4% г/г, а продажи составили \$1,4 млрд, увеличившись на 21% г/г. *Котировки за сегодня потеряли 0,9%.*

# СЕГОДНЯ НА ЗАРУБЕЖНЫХ ПЛОЩАДКАХ

**Американские площадки** продемонстрировали рост: S&P поднялся на 0,41%, Nasdaq – на 0,74%, Dow Jones – на 0,55%. Опубликованная вчера «Бежевая книга» показала, что в бизнесе преобладают ожидания сохранения слабых темпов экономического роста в стране на фоне высоких темпов инфляции. Инвесторы, скорее всего, займут выжидательную позицию до публикации сентябрьских данных по инфляции. Заместитель председателя американского ЦБ Лейл Брейнард заявила, что ФРС придется повысить базовую процентную ставку до уровней, при которых произойдет замедление экономической активности.

**Азиатские индексы** в основном подросли: Nikkei вырос на 2,31%, S&P/ASX 200 – на 1,77%, Kospi – на 0,33%. Экономика Японии во II кв.'22 выросла на 0, % кв/кв, подъём был зафиксирован уже третий квартал подряд. Объём экспорта Австралии в июле снизился на 10,0% м/м, импорта – вырос на 5,0% м/м. В аутсайдерах дня сегодня – акции Country Garden (-6,8%), нефтяных CNOOC (-3,6%) и PetroChina (-1,9%), интернет-гиганта Tencent Holdings (-3,2%) и автопроизводителя BYD (-3,1%).

**Европейские площадки** торгуются в «зелёной зоне»: Euro Stoxx растёт на 0,18%, CAC – на 0,31%, DAX – на 0,06%. Инвесторы ожидают решения ЕЦБ по денежно-кредитной политике в рамках продолжающейся борьбы с растущей инфляцией. Ожидается, что по итогам предстоящей встречи будет принято решение об увеличении на 75 б.п. За всю историю ЕЦБ лишь однажды поднимал базовую ставку такими темпами – спустя несколько дней после запуска евро в 1999 году в рамках краткосрочной технической корректировки.

### Динамика мировых индексов



### Динамика азиатских индексов



Рынки акций	Знач.	Изм. за день	Изм. за неделю	Изм. за месяц	Изм. с начала года
-------------	-------	--------------	----------------	---------------	--------------------

## АМЕРИКАНСКИЕ ИНДЕКСЫ

S&P 500	3 908,20	▼ 0,41%	▼ 1,96%	▼ 5,60%	▼ 18,00%
Nasdaq	11 544,91	▼ 0,74%	▼ 2,85%	▼ 8,70%	▼ 26,21%
Dow Jones	31 145,31	▼ 0,55%	▼ 2,03%	▼ 5,14%	▼ 14,29%
S&P/TSX Comp	19 088,27	▼ 0,95%	▼ 2,18%	▼ 2,95%	▼ 10,06%
S&P/BMV IPC	45 902,89	▼ 0,27%	▼ 0,04%	▼ 3,07%	▼ 13,83%
Ibovespa	109 763,77	▼ 2,17%	▼ 0,60%	▲ 1,26%	▲ 4,71%
Chile Slct	5 608,08	▼ 2,96%	▲ 1,29%	▲ 6,61%	▲ 30,42%
Colom Colcap	1 227,08	▼ 0,78%	▼ 3,40%	▼ 7,95%	▼ 13,03%
ARG Merval	137 309,27	▼ 0,69%	▼ 2,71%	▲ 10,77%	▲ 64,44%
S&P/BVL Peru	18 848,22	▼ 0,29%	▼ 1,65%	▼ 5,29%	▼ 10,60%

## ЕВРОПЕЙСКИЕ ИНДЕКСЫ

Euro Stoxx 50	3 508,53	▲ 0,18%	▲ 1,50%	▼ 6,62%	▼ 18,38%
FTSE 100	7 267,93	▲ 0,42%	▲ 1,67%	▼ 2,87%	▼ 1,58%
CAC 40	6 124,89	▲ 0,31%	▲ 1,50%	▼ 6,12%	▼ 14,37%
DAX	12 924,33	▲ 0,06%	▲ 2,33%	▼ 5,58%	▼ 18,64%
IBEX 35	7 841,80	▼ 0,18%	▲ 0,46%	▼ 5,21%	▼ 10,01%
FTSE MIB	21 457,27	▼ 0,15%	▲ 0,73%	▼ 5,59%	▼ 21,54%
AEX	672,23	▲ 0,14%	▲ 0,79%	▼ 7,64%	▼ 15,75%
OMX STKH 30	1 901,98	▲ 0,22%	▲ 1,41%	▼ 5,71%	▼ 21,40%
SWISS MKT	10 830,32	▲ 0,23%	▲ 1,56%	▼ 3,01%	▼ 15,89%

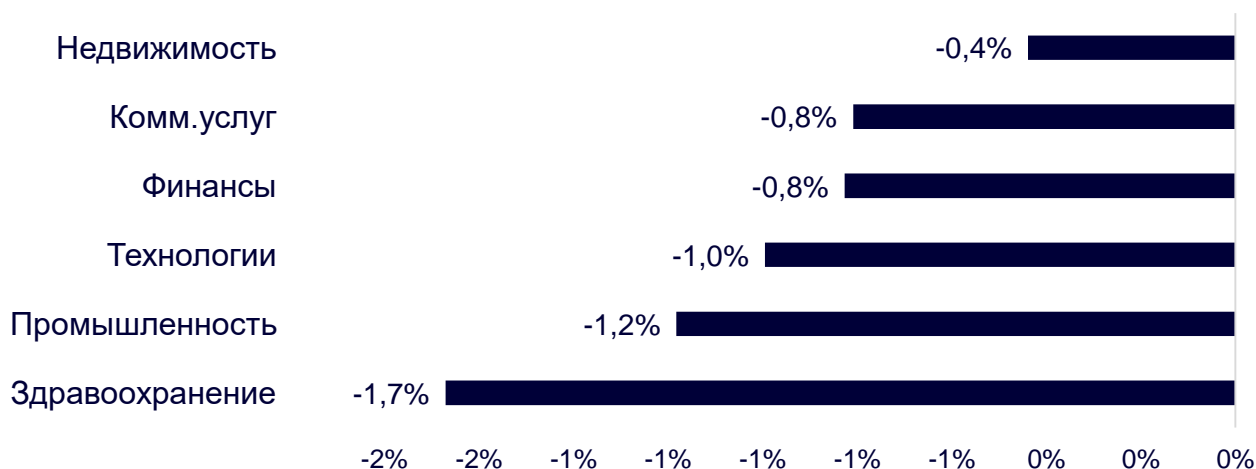
## АЗИАТСКИЕ ИНДЕКСЫ

Nikkei	28 065,06	▲ 2,31%	▲ 1,46%	▼ 0,65%	▼ 2,52%
Hang Seng	18 854,62	▼ 1,00%	▼ 3,79%	▼ 5,94%	▼ 19,42%
CSI 300	4 037,68	▼ 0,43%	▼ 0,15%	▼ 2,66%	▼ 18,27%
S&P/ASX 200	6 848,70	▲ 1,77%	▲ 0,05%	▼ 2,45%	▼ 8,85%
Kospi	2 384,29	▲ 0,33%	▼ 1,30%	▼ 4,36%	▼ 19,93%
SPCNX NIFTY	17 798,75	▲ 0,99%	▲ 1,46%	▲ 1,56%	▲ 2,56%
TAIEX	14 583,42	▲ 1,20%	▼ 1,48%	▼ 2,91%	▼ 19,95%
JAKARTA COMP	7 232,02	▲ 0,63%	▲ 1,10%	▲ 2,05%	▲ 9,88%
FTSE/BM KLCI	1 494,73	▲ 0,23%	▲ 0,19%	▼ 0,09%	▼ 4,64%
FTSE/ST	3 237,06	▲ 0,73%	▲ 0,40%	▼ 0,92%	▲ 3,63%

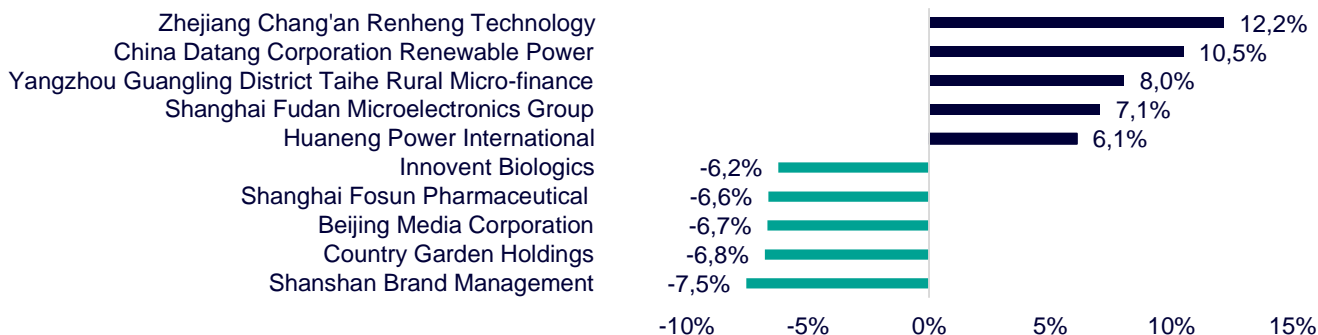
# ДИНАМИКА ОТРАСЛЕВЫХ ИНДЕКСОВ

Отраслевые индексы Гонконга просели по итогам дня. Лидером дня уже какой день подряд стал сектор недвижимости (-0,4%) из-за акций Hang Lung Properties Limited (+1,8%) и New World Development (+0,8%). Аутсайдером по итогам дня стал сектор здравоохранения (-1,7%) из-за негативной динамики котировок Shanghai Fosun Pharmaceutical (-6,6%) и Hansoh Pharmaceutical Group (-3,6%). Опасения ухудшения экономической и эпидемиологической ситуации в стране на фоне новых локдаунов в ряде городов негативно влияют на рынки.

## Динамика отраслевых индексов Гонконга

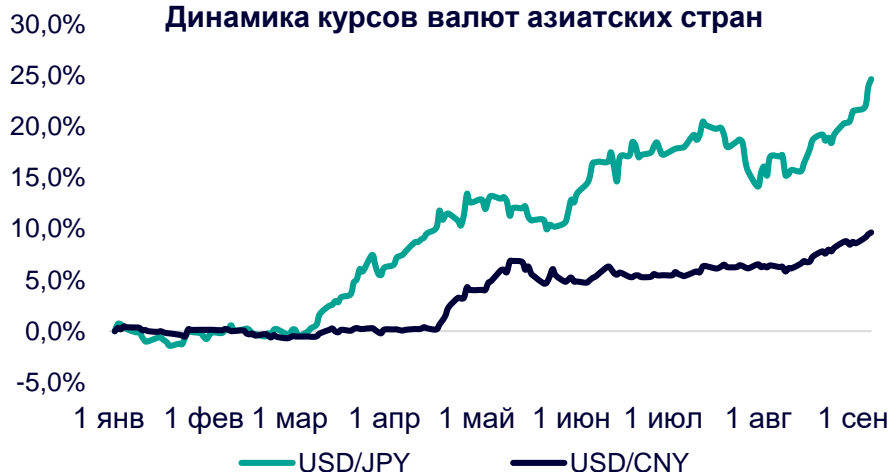


## Лидеры роста и падения среди H-shares



# ДИНАМИКА КУРСОВ ВАЛЮТ

## Динамика курсов валют азиатских стран



На иену дают «ястребиные» комментарии представителей ФРС. В частности, Л.Брейнард заявила, что повышение ставок ФРС неизбежно, причём они будут подняты до уровней, при которых произойдет замедление экономической активности.

Правительство второй раз в этом году сокращает сумму депозитов в иностранной валюте, которую банки должны откладывать в качестве резервов, чтобы поддержать курс юаня после достижения валютой двухлетнего максимума.

# 12 ГОНКОНГСКИХ АКЦИЙ НА СПБ БИРЖЕ

Тикер	Компания	Отрасль	Цена, HKD	Изм. за день	Ожидаемая див.доходность	P/E'22
9988	Alibaba Group	Электронная коммерция	87,20	▼ 0,23%	-	42,8
1113	CK Asset	Строительство	53,15	▲ 0,76%	4,18%	7,5
0001	CK Hutchison	Промышленность	47,35	▼ 0,84%	5,70%	5,8
2007	Country Garden	Строительство	2,20	▼ 6,78%	6,82%	4,8
9618	JD.com	Электронная коммерция	235,20	▲ 0,60%	-	отр.
3690	Meituan	Электронная коммерция	171,50	▼ 0,35%	-	отр.
1928	Sands China	Игорный бизнес	16,68	▼ 1,30%	-	отр.
1177	Sino Biopharmaceuticals	Здравоохранение	3,89	▼ 1,02%	4,11%	4,4
2382	Sunny Optical Technology	Технологический сектор	99,50	▼ 2,16%	1,12%	20,0
0700	Tencent Holdings	Телекоммуникации	301,80	▼ 3,15%	0,53%	12,8
0288	WH Group	Производство продуктов питания	5,13	▼ 2,47%	3,51%	8,4
1810	Xiaomi	Технологический сектор	10,56	▼ 2,22%	-	12,4
Hang Seng			18 854,620	▼ 1,00%	-	

# ТОП-10 ДИВИДЕНДНЫХ ИНОСТРАННЫХ АКЦИЙ РСХБ-ИНВЕСТИЦИИ

Тикер	Компания	Отрасль	Цена, \$	Изм. за день	Ожидаемая див.доходность	P/E'22	EV/EBITDA '22
ABBV	AbbVie	Здравоохранение	138,71	▲ 0,81%	4,07%	19,1	12,4
ENB	Enbridge	Энергетика	41,18	▲ 0,86%	6,49%	21,0	13,7
IBM	International Business Machines	Информационные технологии	127,71	▲ 0,78%	5,16%	21,1	12,5
KMB	Kimberly-Clark	Потребительский сектор	127,44	▲ 1,38%	3,64%	24,5	16,3
KO	Coca-Cola	Потребительский сектор	62,31	▲ 1,85%	2,82%	28,1	21,3
MMM	3M	Промышленность	120,55	▲ 3,39%	4,94%	17,7	11,8
PG	Procter & Gamble	Потребительский сектор	137,68	▲ 1,51%	2,65%	22,7	16,9
VFC	VF	Потребительский сектор	42,38	▲ 5,29%	4,72%	15,9	12,4
WBA	Walgreens Boots Alliance	Здравоохранение	36,08	▲ 2,15%	5,31%	5,8	5,0
XOM	Exxon Mobil	Энергетика	94,14	▼ 0,85%	3,82%	10,5	5,5
S&P500			3 979,88	▲ 1,83%	-		

# ОГРАНИЧЕНИЕ ОТВЕТСТВЕННОСТИ

Генеральная лицензия на осуществление банковских операций № 3349 (выдана Банком России 12.08.2015).

Лицензия на осуществление брокерской деятельности (выдана Федеральной службой по финансовым рынкам от 19.05.2005 №077-08455-100000).

Представленные в настоящем документе сведения носят исключительно информационный характер, оценки и мнения выражены с учетом ситуации на дату публикации документа. Настоящий документ не является предложением по покупке либо продаже финансовых инструментов и не должен рассматриваться как рекомендация к действиям.

Представленная информация не может рассматриваться в качестве гарантий или обещания будущей доходности вложений. Представленная информация, мнения и оценки подготовлены на основе публичных источников, которые рассматриваются Банком как надежные. Однако за достоверность предоставленной информации АО «Россельхозбанк» ответственности не несет.

Информация и мнения, содержащиеся в настоящем документе, если прямо не указано иное, представлены АО «Россельхозбанк» на соответствующую дату. Банк оставляет за собой право по своему усмотрению без предварительного уведомления клиентов изменять либо не актуализировать информацию и мнения, содержащиеся в данном документе. Клиентам не следует полагаться исключительно на содержание данного документа в ущерб проведению собственного анализа. Банк, его аффилированные лица и сотрудники не несут ответственности за использование данной информации, за прямой или косвенный ущерб, наступивший вследствие использования представленной в настоящем документе информации, а также за ее достоверность. Банк не дает гарантий или заверений и не принимает какой-либо ответственности в отношении финансовых результатов, полученных на основании использования информации, содержащейся в настоящем документе. Стоимость инвестиций может как уменьшаться, так и увеличиваться, и клиент может в конечном счете не получить первоначально инвестированную сумму.

АО «Россельхозбанк» не несет ответственности перед клиентом за финансовые потери, являющиеся результатом изменения рыночных котировок, изменения курса валют, дефолта эмитента ценных бумаг и иных рыночных факторов.

АО «Россельхозбанк» не осуществляет деятельность по инвестиционному консультированию, не является инвестиционным советником и не предоставляет индивидуальных инвестиционных рекомендаций в рамках Федерального закона от 22.04.1996 № 39-ФЗ «О рынке ценных бумаг». Финансовые инструменты либо операции, упомянутые в документе, могут не соответствовать инвестиционному профилю клиента и его инвестиционным целям (ожиданиям). Определение соответствия финансового инструмента либо операции интересам клиента, инвестиционным целям, инвестиционному горизонту и уровню допустим риска является задачей клиента. Банк не несет ответственности за возможные убытки в случае совершения операций либо инвестирования в финансовые инструменты, упомянутые в данном документе, и не рекомендует использовать указанную информацию в качестве единственного источника информации при принятии инвестиционного решения.

Средства, инвестированные в рамках заключенных с Банком соглашений об оказании брокерских услуг и/или соглашений об оказании брокерских услуг с использованием индивидуального инвестиционного счета, не застрахованы в соответствии с Федеральным законом «О страховании вкладов в банках Российской Федерации» от 23.12.2003 № 177-ФЗ.

Клиент должен учитывать возможные риски, сопряженные с осуществлением операций на финансовых рынках. Все основные риски описаны в Приложениях 12.1 -12.4 к Регламенту оказания брокерских услуг АО «Россельхозбанк» № 15-Р, с которыми можно ознакомиться на официальном сайте Банка по адресу [www.rshb.ru](http://www.rshb.ru) в разделе «Брокерское обслуживание». До совершения сделок с финансовыми инструментами клиентам следует ознакомиться с указанными документами, описывающими основные риски при инвестициях на финансовом рынке.

Всю информацию об условиях предоставления продуктов и услуг Банка, а также о тарифах клиент может получить на официальном сайте Банка по адресу [www.rshb.ru](http://www.rshb.ru), а также в офисах Банка.

Настоящим АО «Россельхозбанк» информирует о возможном наличии конфликта интересов при предложении упомянутых в документе продуктов, услуг, финансовых инструментов, который может возникать ввиду совмещения Банком различных видов профессиональной деятельности на финансовых рынках, а также тем, что Банк является эмитентом ценных бумаг. При урегулировании возникающих конфликтов интересов Банк руководствуется интересами своих клиентов.

Все права на представленную информацию принадлежат АО «Россельхозбанк». Данная информация не может воспроизводиться, передаваться и распространяться без предварительного письменного разрешения АО «Россельхозбанк».

©2022 АО «Россельхозбанк». Все права защищены.

