



МЕЖДУНАРОДНЫЕ РЫНКИ АКЦИЙ

МЕЖДУНАРОДНАЯ ПАНОРАМА

- **Viessman: с места в Carrier (#CARR, -7,3%).** – Производитель климатического оборудования Carrier Global ведет переговоры о приобретении немецкого производителя промышленных систем Viessmann за \$10 млрд, включая долг. Если переговоры пройдут успешно, о сделке может быть объявлено уже на этой неделе. Ранее СМИ сообщали, что шаг связан с преобразованиями, которые происходят в Carrier. Приобретение Viessmann приведет к диверсификации деятельности Carrier вне США. Тем не менее, акционеры не рады региональной экспансии и обрушили котировки на 7,3%.
- **Getty Images: тоже банк, но не финансовый (#GETY, +31,0%).** – Американское агентство, владеющее крупнейшим в мире банком изображений, получило предложение о покупке от Trillium Capital на сумму \$4 млрд. Если сделка будет одобрена, каждый акционер Getty получит \$10 за имеющуюся акцию, что предполагает премию в 97,6% к цене закрытия пятницы. Trillium Capital планирует развить партнерство поглощаемой компании с техническими фирмами, газетами и журналами и усилить внедрение ИИ в бизнес-процессы, что должно способствовать росту выручки. По итогам вчерашних торгов Getty прибавила 31,0%, но потенциал роста ещё не исчерпан.
- **Apple: не хотите платить – в ваши игры не будут играть (#AAPL, +0,2%).** – Ранее компания запретила видеоигру Fortnite от Epic Games из-за того, что разработчик нашёл обходной путь и избежал 30%-ого сбора с покупок внутри приложений. Epic Games подала на Apple в суд, но суд не усмотрел в политике гиганта нарушения закона, и в итоге отклонил претензии. Накануне очередной окружной суд отклонил апелляцию Epic Games на это решение, так что остаётся только смириться и всё же оплатить этот сбор. Apple, кажется, судов вообще не заметил – +0,2% на торгах.
- **Фох: Карлсон улетел, не обещал вернуться (#FOX, -3,0%).** – Кто бы подумал, что на котировки может повлиять уход казалась бы рядового сотрудника. Ведущий прайм-тайм Такер Карлсон, известный своей позицией, которая зачастую шла вразрез с общественным мнением, больше не будет сотрудничать с Fox News. Избавиться от самого рейтингового ведущего даже после его язвительных замечаний, оказалось не лучшей идеей – минус 9,8% на премаркете.

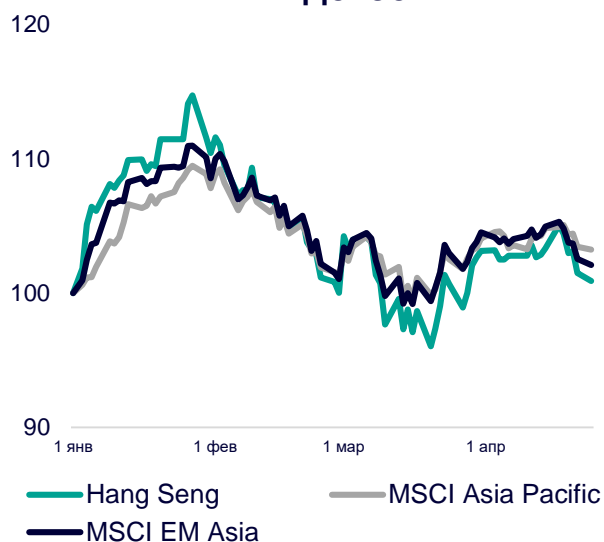
СЕГОДНЯ НА ЗАРУБЕЖНЫХ ПЛОЩАДКАХ

Американские рынки закрыли торги без единой динамики: S&P прибавил 0,09%, Nasdaq потерял 0,29%, Dow Jones набрал 0,20%. Накануне не было опубликовано важной статистики, поэтому инвесторы довольствовались местной региональной и продолжали рассуждать о том, какими окажутся данные по ВВП США за I кв.'23 г. Так, индекс национальной активности ФРБ Чикаго в марте не изменился и составил -0,19 п.: 3 из 4 категорий показателей, используемых для построения индекса, внесли отрицательный вклад.

Европейские рынки падают в ходе торгов: Euro Stoxx 50 теряет 0,61%, DAX – 0,10%, CAC – 0,69%. Давление на рынок оказали не самые сильные отчёты UBS, Banco Santander и Novartis, опубликованные до открытия рынков. В остальном же все важные события были в виде словесных интервенций. Так, И.Шнабель заявила, что повышение ставок на 50 б.п. в мае не исключено, хотя по последним прогнозам ЕЦБ Еврозона не должна столкнуться с рецессией. Ей вторил глава ЦБ Ирландии Г.Махлуф, который отметил, что ещё слишком рано даже планировать паузу в ужесточении политики ЕЦБ.

Азиатские рынки завершили торги снижением: CSI 300 уменьшился на 0,50%, Hang Seng – на 1,71%, Kосpi – на 1,37%. Банк Японии начал проводить заседание, итоги которого будут подведены в пятницу. В ожидании какой-либо информации инвесторы следят за американскими и европейскими рынками. Между тем, экономика Южной Кореи в I кв.'23 г. выросла на 0,3% кв/кв (+0,8% г/г – минимальные темпы роста в IV кв.'20 г.). Рынки Австралии и Новой Зеландии закрыты по случаю празднования Дня Ветеранов.

Динамика мировых индексов



Динамика азиатских индексов



Рынки акций	Знач.	Изм. за день	Изм. за неделю	Изм. за месяц	Изм. с начала года
-------------	-------	--------------	----------------	---------------	--------------------

АМЕРИКАНСКИЕ ИНДЕКСЫ

S&P 500	4 137,04	▲ 0,09%	▼ 0,34%	▲ 4,18%	▲ 7,75%
Nasdaq	12 037,20	▼ 0,29%	▼ 0,99%	▲ 1,80%	▲ 15,01%
Dow Jones	33 875,40	▲ 0,20%	▼ 0,33%	▲ 5,08%	▲ 2,20%
S&P/TSX Comp	20 676,74	▼ 0,08%	▲ 0,17%	▲ 6,03%	▲ 6,66%
S&P/BMV IPC	54 713,70	▲ 0,99%	▼ 0,12%	▲ 3,68%	▲ 12,90%
Ibovespa	103 946,58	▼ 0,40%	▼ 1,95%	▲ 5,18%	▼ 5,27%
Chile Slct	5 296,78	▲ 1,34%	▼ 3,17%	▲ 0,91%	▲ 0,66%
Colom Colcap	1 225,26	▲ 0,77%	▼ 2,54%	▲ 10,76%	▼ 4,73%
ARG Merval	299 421,75	▲ 2,93%	▲ 6,44%	▲ 36,55%	▲ 48,17%
S&P/BVL Peru	22 345,61	▲ 0,28%	▼ 0,22%	▲ 4,41%	▲ 4,76%

ЕВРОПЕЙСКИЕ ИНДЕКСЫ

Euro Stoxx 50	4 374,75	▼ 0,61%	▼ 0,44%	▲ 5,91%	▲ 15,32%
FTSE 100	7 888,80	▼ 0,30%	▼ 0,26%	▲ 6,53%	▲ 5,87%
CAC 40	7 521,28	▼ 0,69%	▼ 0,16%	▲ 7,22%	▲ 16,18%
DAX	15 847,85	▼ 0,10%	▼ 0,22%	▲ 5,95%	▲ 13,82%
IBEX 35	9 293,67	▼ 1,20%	▼ 1,36%	▲ 5,70%	▲ 12,94%
FTSE MIB	27 265,00	▼ 0,99%	▼ 2,25%	▲ 5,30%	▲ 15,01%
AEX	756,30	▼ 0,81%	▼ 0,90%	▲ 3,35%	▲ 9,77%
OMX STKH 30	2 244,28	▼ 0,69%	▼ 0,53%	▲ 7,49%	▲ 9,83%
SWISS MKT	11 489,20	▲ 0,19%	▲ 1,15%	▲ 8,04%	▲ 7,08%

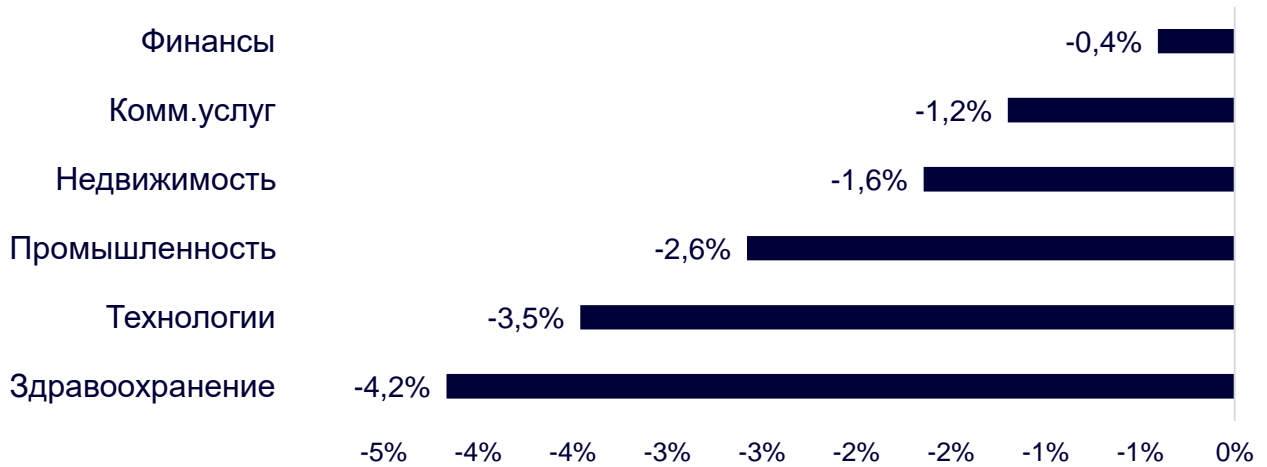
АЗИАТСКИЕ ИНДЕКСЫ

Nikkei	28 620,07	▲ 0,09%	▼ 0,14%	▲ 4,51%	▲ 9,68%
Hang Seng	19 617,88	▼ 1,71%	▼ 5,00%	▼ 1,50%	▼ 0,83%
CSI 300	3 962,67	▼ 0,50%	▼ 4,79%	▼ 1,60%	▲ 2,35%
S&P/ASX 200	7 322,00	— 0,00%	▼ 0,52%	▲ 5,27%	▲ 4,02%
Kospi	2 489,02	▼ 1,37%	▼ 3,19%	▲ 3,07%	▲ 11,30%
SPCNX NIFTY	17 769,25	▲ 0,15%	▲ 0,62%	▲ 4,86%	▼ 1,86%
TAIEX	15 370,73	▼ 1,64%	▼ 3,14%	▼ 3,42%	▲ 8,72%
JAKARTA COMP	6 821,81	— 0,00%	— 0,00%	▲ 0,88%	▼ 0,42%
FTSE/BM KLCI	1 425,19	▲ 0,22%	▼ 0,50%	▲ 1,82%	▼ 4,70%
FTSE/ST	3 296,57	▼ 0,84%	▼ 0,39%	▲ 2,61%	▲ 1,39%

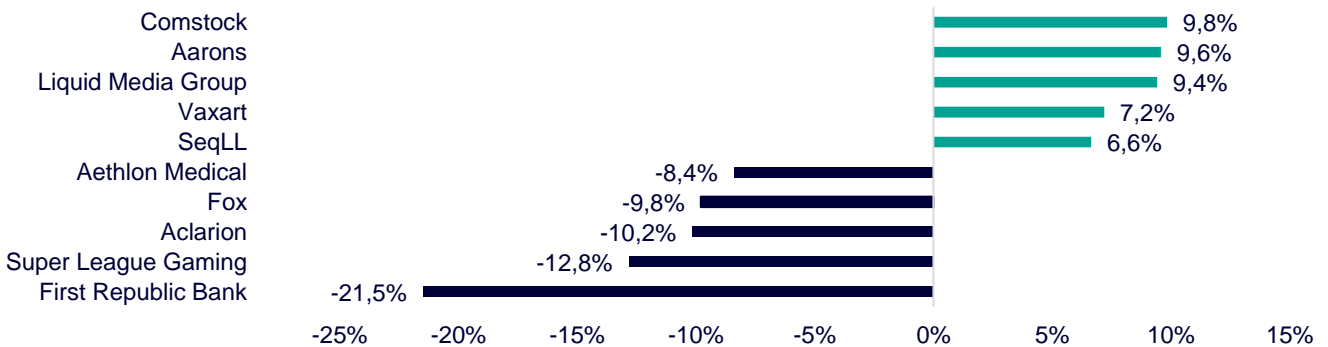
ДИНАМИКА ОТРАСЛЕВЫХ ИНДЕКСОВ

Отраслевые индексы Гонконга упали по итогам сегодняшних торгов. Лидером дня стал сектор финансов (-0,4%) благодаря росту бумаг China Life Insurance (+1,1%) и Bank of China (+0,6%). Аутсайдером стал сектор здравоохранения (-4,2%), вниз который утянули бумаги CanSino Biologics (-8,6%) и Shanghai Junshi Biosciences (-8,4%).

Динамика отраслевых индексов Гонконга



Лидеры роста и падения на премаркете США



ДИНАМИКА КУРСОВ ВАЛЮТ

Динамика курсов валют азиатских стран



Глава Банка Японии К.Уэда подтвердил важность сохранения мягкой ДКП и контроля кривой доходности, заявив, что если заработная плата и инфляция вырастут больше, чем ожидается, банк рассмотрит вопрос о переходе к жесткой ДКП. Трендовая инфляция сейчас остается ниже 2,0%, но постепенно ускоряется, и любое ужесточение политики сейчас может её подтолкнуть.

Глава департамента ДКП НБК Ц.Лань заявил, что регулятор прекращает действие антиковидных мер поддержки экономики на фоне восстановления спроса на кредитные средства.

12 ГОНКОНГСКИХ АКЦИЙ НА СПБ БИРЖЕ

Тикер	Компания	Отрасль	Цена, HKD	Изм. за день	Ожидаемая див.доходность	P/E'23
9988	Alibaba Group	Электронная коммерция	84,10	▼ 3,22%	-	76,5
1113	CK Asset	Строительство	45,45	▼ 0,55%	4,88%	6,8
0001	CK Hutchison	Промышленность	50,90	▼ 0,20%	5,30%	5,3
2007	Country Garden	Строительство	2,02	▼ 1,94%	7,43%	4,3
9618	JD.com	Электронная коммерция	132,70	▼ 4,12%	-	отр.
3690	Meituan	Электронная коммерция	131,60	▼ 4,36%	-	отр.
1928	Sands China	Игорный бизнес	27,80	▼ 4,47%	-	отр.
1177	Sino Biopharmaceutical	Здравоохранение	4,21	▼ 4,75%	3,80%	9,2
2382	Sunny Optical Technology	Технологический сектор	81,65	▼ 4,22%	1,37%	25,4
0700	Tencent Holdings	Телекоммуникации	338,40	▼ 1,91%	0,47%	16,9
0288	WH Group	Производство продуктов питания	4,45	▼ 2,20%	4,04%	6,6
1810	Xiaomi	Технологический сектор	10,94	▼ 3,87%	-	26,3
Hang Seng			19 617,88	▼ 1,71%	-	-

ТОП-10 ДИВИДЕНДНЫХ ИНОСТРАННЫХ АКЦИЙ РСХБ-ИНВЕСТИЦИИ

Тикер	Компания	Отрасль	Цена, \$	Изм. за день	Ожидаемая див.доходность	P/E'23	EV/EBITDA '23
ABBV	AbbVie	Здравоохранение	164,08	▲ 1,03%	3,44%	20,8	5,8
CLX	Clorox	Потребительский сектор	165,22	▼ 0,02%	2,86%	31,8	20,7
CVX	Chevron	Энергетика	171,48	▲ 1,40%	3,52%	10,3	5,4
ED	Consolidated Edison	Коммунальные услуги	99,84	▲ 0,81%	3,25%	19,3	10,8
IBM	International Business Machines	Информационные технологии	125,40	▼ 0,26%	5,26%	20,5	2,7
KMB	Kimberly-Clark	Потребительский сектор	142,43	▲ 0,61%	3,26%	21,2	2,7
KO	Coca-Cola	Потребительский сектор	63,95	▼ 0,16%	2,75%	24,0	6,6
LEG	Leggett&Platt	Промышленность	31,56	▲ 0,03%	5,58%	19,6	10,1
MMM	3M	Промышленность	105,06	▲ 0,56%	5,71%	12,5	2,5
WBA	Walgreens Boots Alliance	Здравоохранение	35,50	▲ 0,65%	5,39%	10,3	0,3
S&P500			4 137,04	▲ 0,09%	-	-	-

ОГРАНИЧЕНИЕ ОТВЕТСТВЕННОСТИ

Генеральная лицензия на осуществление банковских операций № 3349 (выдана Банком России 12.08.2015).

Лицензия на осуществление брокерской деятельности (выдана Федеральной службой по финансовым рынкам от 19.05.2005 №077-08455-100000).

Представленные в настоящем документе сведения носят исключительно информационный характер, оценки и мнения выражены с учетом ситуации на дату публикации документа. Настоящий документ не является предложением по покупке либо продаже финансовых инструментов и не должен рассматриваться как рекомендация к действиям.

Представленная информация не может рассматриваться в качестве гарантий или обещания будущей доходности вложений. Представленная информация, мнения и оценки подготовлены на основе публичных источников, которые рассматриваются Банком как надежные. Однако за достоверность предоставленной информации АО «Россельхозбанк» ответственности не несет.

Информация и мнения, содержащиеся в настоящем документе, если прямо не указано иное, представлены АО «Россельхозбанк» на соответствующую дату. Банк оставляет за собой право по своему усмотрению без предварительного уведомления клиентов изменять либо не актуализировать информацию и мнения, содержащиеся в данном документе. Клиентам не следует полагаться исключительно на содержание данного документа в ущерб проведению собственного анализа. Банк, его аффилированные лица и сотрудники не несут ответственности за использование данной информации, за прямой или косвенный ущерб, наступивший вследствие использования представленной в настоящем документе информации, а также за ее достоверность. Банк не дает гарантий или заверений и не принимает какой-либо ответственности в отношении финансовых результатов, полученных на основании использования информации, содержащейся в настоящем документе. Стоимость инвестиций может как уменьшаться, так и увеличиваться, и клиент может в конечном счете не получить первоначально инвестированную сумму.

АО «Россельхозбанк» не несет ответственности перед клиентом за финансовые потери, являющиеся результатом изменения рыночных котировок, изменения курса валют, дефолта эмитента ценных бумаг и иных рыночных факторов.

АО «Россельхозбанк» не осуществляет деятельность по инвестиционному консультированию, не является инвестиционным советником и не предоставляет индивидуальных инвестиционных рекомендаций в рамках Федерального закона от 22.04.1996 № 39-ФЗ «О рынке ценных бумаг». Финансовые инструменты либо операции, упомянутые в документе, могут не соответствовать инвестиционному профилю клиента и его инвестиционным целям (ожиданиям). Определение соответствия финансового инструмента либо операции интересам клиента, инвестиционным целям, инвестиционному горизонту и уровню допустим риска является задачей клиента. Банк не несет ответственности за возможные убытки в случае совершения операций либо инвестирования в финансовые инструменты, упомянутые в данном документе, и не рекомендует использовать указанную информацию в качестве единственного источника информации при принятии инвестиционного решения.

Средства, инвестированные в рамках заключенных с Банком соглашений об оказании брокерских услуг и/или соглашений об оказании брокерских услуг с использованием индивидуального инвестиционного счета, не застрахованы в соответствии с Федеральным законом «О страховании вкладов в банках Российской Федерации» от 23.12.2003 № 177-ФЗ.

Клиент должен учитывать возможные риски, сопряженные с осуществлением операций на финансовых рынках. Все основные риски описаны в Приложениях 12.1 -12.4 к Регламенту оказания брокерских услуг АО «Россельхозбанк» № 15-Р, с которыми можно ознакомиться на официальном сайте Банка по адресу www.rshb.ru в разделе «Брокерское обслуживание». До совершения сделок с финансовыми инструментами клиентам следует ознакомиться с указанными документами, описывающими основные риски при инвестициях на финансовом рынке.

Всю информацию об условиях предоставления продуктов и услуг Банка, а также о тарифах клиент может получить на официальном сайте Банка по адресу www.rshb.ru, а также в офисах Банка.

Настоящим АО «Россельхозбанк» информирует о возможном наличии конфликта интересов при предложении упомянутых в документе продуктов, услуг, финансовых инструментов, который может возникать ввиду совмещения Банком различных видов профессиональной деятельности на финансовых рынках, а также тем, что Банк является эмитентом ценных бумаг. При урегулировании возникающих конфликтов интересов Банк руководствуется интересами своих клиентов.

Все права на представленную информацию принадлежат АО «Россельхозбанк». Данная информация не может воспроизводиться, передаваться и распространяться без предварительного письменного разрешения АО «Россельхозбанк».

©2023 АО «Россельхозбанк». Все права защищены.

