

**Открытое акционерное общество
«Российский сельскохозяйственный банк»**

**АУДИТОРСКОЕ ЗАКЛЮЧЕНИЕ
по годовому бухгалтерскому отчету и
составленным на его основе
публикуемым формам годового отчета
за год, закончившийся 31 декабря 2006 года**

Полное наименование: Открытое акционерное общество «Российский сельскохозяйственный банк» (ОАО «РСХБ»), адрес: 125054, г. Москва, Космодемьянская ул., дом 52, строение 2.

Свидетельство о государственной регистрации № 009/090 выдано Московской регистрационной палатой 25 февраля 2002 года.

Свидетельство о внесении записи в Единый государственный реестр юридических лиц и индивидуальных предпринимателей № 1027700148437 от 22 августа 2002 года выдано Московской областной инспекцией Министерства Российской Федерации по налогам и сборам № 34 по г. Москве.

Лицензия на осуществление аудиторской деятельности № 2 000878 выдана в соответствии с Приказом Министерства финансов Российской Федерации от 29 июля 2002 года № 98. Лицензия действительна на 30 мая 2007 года.

Генеральный директор Закрытого акционерного общества «Промышленно-Кустовое Аудит» — Михаил Кудина.

Аудит проводился с 23 октября 2006 года по 12 апреля 2007 года.

В аудиторской проверке принимали участие:

директор аудиторской фирмы ЗАО «Промышленно-Кустовое Аудит»

Евгений Силин

(полномочиями аттестат на право осуществления аудиторской деятельности в области банковского аудита № К 02/0021 от 4 февраля 2004 года, срок действия которого истек 4 февраля 2007 года)

Закрытое акционерное общество
"ПрайсвотерхаусКуперс Аудит"
(ЗАО "ПвК Аудит")
115054, Москва
Космодамианская наб. 52, стр. 5
телефон +7 (495) 967 6000
факс +7 (495) 967 6001

АУДИТОРСКОЕ ЗАКЛЮЧЕНИЕ

по годовому бухгалтерскому отчету и составленным на его основе публикуемым формам годового отчета

Акционерам Открытого акционерного общества «Российский сельскохозяйственный банк»:

Аудитор

Закрытое акционерное общество «ПрайсвотерхаусКуперс Аудит» (ЗАО «ПвК Аудит»)

Почтовый адрес: 115054, г. Москва, Космодамианская наб., дом 52, строение 5.

Свидетельство о государственной регистрации № 008.890 выдано Московской регистрационной палатой 28 февраля 1992 года.

Свидетельство о внесении записи в Единый государственный реестр юридических лиц о юридическом лице, зарегистрированном до 1 июля 2002 года, за № 1027700148431 от 22 августа 2002 года выдано Межрайонной инспекцией Министерства Российской Федерации по налогам и сборам № 39 по г. Москве.

Лицензия на осуществление аудиторской деятельности № Е 000376 выдана в соответствии с Приказом Министерства финансов Российской Федерации от 20 мая 2002 года № 98. Лицензия действительна по 20 мая 2007 года.

Генеральный директор Закрытого акционерного общества «ПрайсвотерхаусКуперс Аудит» - Майкл Кубена.

Аудит проводился с 23 октября 2006 года по 12 апреля 2007 года.

В аудиторской проверке принимали участие:

Директоры аудиторской фирмы ЗАО «ПрайсвотерхаусКуперс Аудит»:

Кучерова Ольга

(квалификационный аттестат на право осуществления аудиторской деятельности в области банковского аудита № К 021932 от 4 февраля 2005 года, срок действия неограничен, уполномочена подписывать

аудиторское заключение на основании
Доверенности от 18 мая 2006 года);

Латимир В.Р.Г.

Аудиторы:

Ефремов Антон Владимирович

(квалификационный аттестат на право
осуществления аудиторской деятельности
в области банковского аудита № К 002688
от 31 января 2003 года, срок действия
неограничен);

Ключкина Татьяна Алексеевна

(квалификационный аттестат на право
осуществления аудиторской деятельности
в области банковского аудита № К008368
от 12 ноября 2003, срок действия
неограничен).

Специалисты:

Авцынова Ольга Ивановна;

Архипова Екатерина Михайловна;

Бочарова Наталья Владимировна;

Буров Владимир Владимирович;

Васюра Юлия Сергеевна;

Кашкин Иван Вениаминович;

Киселева Татьяна Владимировна;

Климов Александр Анатольевич;

Лысюк Анна Владимировна;

Морозов Виктор Евгеньевич;

Мустафина Анастасия Александровна;

Нелюбина Ольга Владимировна;

Петров Михаил Викторович;

Плеханова Татьяна Анатольевна;

Чугунова Диана Александровна.

Аудируемое лицо

Полное наименование Банка (с указанием организационно-правовой формы):

Открытое акционерное общество «Российский сельскохозяйственный банк».

Почтовый адрес: 119034, Москва, Гагаринский пер., д. 3.

Дата регистрации Центральным банком Российской Федерации: 24 апреля 2000 года.

Регистрационный номер: 3349.

Свидетельство о государственной регистрации № 002.003.381 от 18 мая 2000 года.

Годовой бухгалтерский отчет

В состав годового бухгалтерского отчета в соответствии с Указанием Банка России от 17 декабря 2004 года № 1530-У «О порядке составления кредитными организациями годового бухгалтерского отчета» (далее – «Указание № 1530-У») включаются:

- Годовой бухгалтерский баланс на 1 января 2007 года по форме оборотной ведомости за отчетный год, составляемый в соответствии с пунктом 4.1 Указания № 1530-У;
- Отчет о прибылях и убытках с учетом событий после отчетной даты, составляемый в соответствии с пунктом 4.2 Указания № 1530-У;
- Сводная ведомость оборотов по отражению событий после отчетной даты, составляемая в соответствии с пунктом 4.3 Указания № 1530-У;
- Пояснительная записка.

Публикуемые формы годового отчета

Публикуемые формы годового отчета составлены на основе годового бухгалтерского отчета, подготовленного в соответствии с Указанием № 1530-У.

Публикуемые формы годового отчета включают в соответствии с Указанием Банка России от 14 апреля 2003 года № 1270-У «О публикуемой отчетности кредитных организаций и банковских/консолидированных групп» и Указанием Банка России от 16 января 2004 года № 1376-У «О перечне, формах и порядке составления и представления форм отчетности кредитных организаций в Центральный банк Российской Федерации»:

- Бухгалтерский баланс;
- Отчет о прибылях и убытках;
- Отчет об уровне достаточности капитала, величине резервов на покрытие сомнительных ссуд и иных активов.

Закрытое акционерное общество
"ПрайсвотерхаусКуперс Аудит"
(ЗАО "ПвК Аудит")
115054, Москва
Космодамианская наб. 52, стр. 5
телефон +7 (495) 967 6000
факс +7 (495) 967 6001

АУДИТОРСКОЕ ЗАКЛЮЧЕНИЕ

по годовому бухгалтерскому отчету и составленным на его основе публикуемым формам годового отчета Открытого акционерного общества «Российский сельскохозяйственный банк»

Акционерам Открытого акционерного общества «Российский сельскохозяйственный банк»:

- 1 Мы провели аудит прилагаемого годового бухгалтерского отчета и составленных на его основе публикуемых форм годового отчета Открытого акционерного общества «Российский сельскохозяйственный банк» (в дальнейшем – Банк) за период деятельности с 1 января 2006 года по 31 декабря 2006 года включительно. Годовой бухгалтерский отчет Банка в соответствии с Указанием Банка России от 17 декабря 2004 года № 1530-У «О порядке составления кредитными организациями годового бухгалтерского отчета» состоит из годового бухгалтерского баланса, отчета о прибылях и убытках, сводной ведомости оборотов по отражению событий после отчетной даты, пояснительной записки (далее все отчеты вместе именуются «годовой бухгалтерский отчет»). Публикуемые формы годового отчета Банка в соответствии с Указанием Банка России от 14 апреля 2003 года № 1270-У «О публикуемой отчетности кредитных организаций и банковских/консолидированных групп» и Указанием Банка России от 16 января 2004 года № 1376-У «О перечне, формах и порядке составления и представления форм отчетности кредитных организаций в Центральный банк Российской Федерации» состоят из бухгалтерского баланса, отчета о прибылях и убытках, отчета об уровне достаточности капитала, величине резервов на покрытие сомнительных ссуд и иных активов (далее все отчеты вместе именуются «публикуемые формы годового отчета»). Годовой бухгалтерский отчет подготовлен руководством Банка на основе бухгалтерской отчетности, составленной в соответствии с требованиями законодательства Российской Федерации и нормативными актами Банка России. Публикуемые формы годового отчета подготовлены руководством Банка на основе годового бухгалтерского отчета. Годовой бухгалтерский отчет и публикуемые формы годового отчета, подготовленные на этой основе, существенно отличаются от финансовой отчетности, подготовленной в соответствии с Международными стандартами финансовой отчетности, в особенности в части оценки активов и капитала, признания обязательств и раскрытия информации.

- 2 Ответственность за подготовку и представление годового бухгалтерского отчета и публикуемых форм годового отчета несет руководство Банка. Наша обязанность заключается в том, чтобы на основе проведенного аудита выразить мнение о достоверности данного годового бухгалтерского отчета и публикуемых форм годового отчета во всех существенных отношениях и о соответствии порядка ведения бухгалтерского учета требованиям законодательства Российской Федерации и нормативным актам, регулирующим деятельность кредитных организаций в Российской Федерации, во всех существенных отношениях для целей составления годового бухгалтерского отчета и публикуемых форм годового отчета.
- 3 Мы провели аудит в соответствии с:
- Федеральным законом «Об аудиторской деятельности»;
 - Федеральным законом «О банках и банковской деятельности»;
 - федеральными правилами (стандартами) аудиторской деятельности;
 - нормативными актами Банка России по вопросам деятельности кредитных организаций и
 - международными стандартами аудита.

Наш аудит в соответствии с требованиями российского законодательства планировался и проводился таким образом, чтобы получить разумную уверенность в том, что годовой бухгалтерский отчет и публикуемые формы годового отчета не содержат существенных искажений. Наш аудит в соответствии с требованиями российского законодательства проводился на выборочной основе и включал изучение на основе тестирования доказательств, подтверждающих числовые показатели и раскрытие в годовом бухгалтерском отчете и публикуемых формах годового отчета информации о финансово-хозяйственной деятельности Банка, оценку соблюдения принципов и правил бухгалтерского учета, применяемых при подготовке годового бухгалтерского отчета и публикуемых форм годового отчета, рассмотрение основных оценочных показателей, полученных руководством Банка при подготовке годового бухгалтерского отчета и публикуемых форм годового отчета, а также оценку общего представления годового бухгалтерского отчета и публикуемых форм годового отчета. Мы полагаем, что проведенный нами аудит в соответствии с требованиями российского законодательства представляет достаточные основания для выражения нашего мнения о достоверности годового бухгалтерского отчета и публикуемых форм годового отчета во всех существенных отношениях и о соответствии порядка ведения бухгалтерского учета требованиям законодательства Российской Федерации во всех существенных отношениях для целей составления годового бухгалтерского отчета и публикуемых форм годового отчета.

- 4 По нашему мнению, прилагаемые к настоящему Аудиторскому заключению годовой бухгалтерский отчет и публикуемые формы годового отчета Открытого акционерного общества «Российский сельскохозяйственный банк» отражают достоверно во всех существенных отношениях финансовое положение Банка на 1 января 2007 года и результаты его финансово-хозяйственной деятельности за период с 1 января 2006 года по 31 декабря 2006 года включительно в соответствии с требованиями законодательства Российской Федерации, применимого к деятельности кредитных организаций, в части подготовки годового бухгалтерского отчета и публикуемых форм годового отчета.

13 апреля 2007 года

Директор
Закрытого акционерного общества
«ПрайсвотерхаусКуперс Аудит»

Аудитор
(квалификационный аттестат
на право осуществления
аудиторской деятельности
в области банковского аудита
№ К 002688 от 31 января 2003 года,
срок действия неограничен)



О. Кучерова

А.В. Ефремов

**ОБОРОТНАЯ ВЕДОМОСТЬ ПО СЧЕТАМ КРЕДИТНОЙ ОРГАНИЗАЦИИ
ЗА 2006 ГОД**

Наименование кредитной организации ОАО «Российский сельскохозяйственный банк»

Приложение N 8

А. БАЛАНСОВЫЕ СЧЕТА

Номер счета 1 (2) порядка		Наименование разделов и счетов баланса	Входящие остатки на отчетную дату (в рублях, ин. валюта и драг. металлы в рублевом эквиваленте)	Обороты за отчетный период						Исходящие остатки на отчетную дату (в рублях, ин. вал. и драг. металлы в рублевом эквиваленте)
первого порядка	второго порядка			по дебету			по кредиту			
				в рублях	ин. валюта и драг. металлы в рублевом эквиваленте	ИТОГО	в рублях	ин. валюта и драг. металлы в рублевом эквиваленте	ИТОГО	
1	2	3	4	5	6	7	8	9	10	11
А К Т И В										
РАЗДЕЛ 2 ДЕНЕЖНЫЕ СРЕДСТВА И ДРАГОЦЕННЫЕ МЕТАЛЛЫ										
202		Наличная валюта и чеки (в том числе дорожные чеки), номинальная стоимость которых указана в иностранной валюте								
20202		Касса кредитных организаций	615017769.55	115211364223.72	2411722605.17	117623086828.89	114666148797.41	2367933485.05	117034082282.46	1204022315.98
20206		Касса обменных пунктов	0.00	9319162.10	28228605.54	37547767.64	9319162.10	28228605.54	37547767.64	0.00
20207		Денежные средства в операционных кассах, находящихся вне помещений кредитных организаций	3303252.30	1789571368.50	451636145.75	2241207514.25	1789792237.20	452161304.85	2241953542.05	2557224.50
20209		Денежные средства в пути	3359850.00	39182826315.70	867635427.83	40050461743.53	39179231658.94	866874752.03	40046106410.97	7715182.56
		ИТОГО ПО СЧЕТУ N 202	621680871.85	156193081070.02	3759222784.29	159952303854.31	155644491855.65	3715198147.47	159359690003.12	1214294723.04
		ИТОГО ПО РАЗДЕЛУ 2	621680871.85	156193081070.02	3759222784.29	159952303854.31	155644491855.65	3715198147.47	159359690003.12	1214294723.04
РАЗДЕЛ 3 МЕЖБАНКОВСКИЕ ОПЕРАЦИИ										
301		Корреспондентские счета								
30102		Корреспондентские счета кредитных организаций в Банке России	2069468921.81	1017362353302.45	0.00	1017362353302.45	1014349157387.49	0.00	1014349157387.49	5082664836.77
30110		Корреспондентские счета в кредитных организациях-корреспондентах	10297614.52	7665508606.44	7434016518.10	15099525124.54	7667691254.68	7393509355.48	15061200610.16	48622128.90
30114		Корреспондентские счета в банках-нерезидентах в СКВ	15441164.84	0.00	434348569106.01	434348569106.01	0.00	434185706095.08	434185706095.08	178304175.77
30115		Корреспондентские счета в банках-нерезидентах в иностраннх валютах с ограниченной конвертацией	0.00	0.00	0.00	0.00	0.00	0.00	0.00	0.00
		ИТОГО ПО СЧЕТУ N 301	2095207701.17	1025027861908.89	441782585624.11	1466810447533.00	1022016848642.17	441579215450.56	1463596064092.73	5309591141.44
		Счета кредитных организаций по другим операциям								
30202		Обязательные резервы кредитных организаций по счетам в валюте РФ, перечисленные в Банк России	469430000.00	1093602000.00	0.00	1093602000.00	30447000.00	0.00	30447000.00	1532585000.00
30204		Обязательные резервы кредитных								

Директор

13 АПР 2007

ЗА ОДНОПОРЯДОЧНО ЗАКЛЮЧИТЕЛЬНО
3АО "Прайм-Средства Купюре Аудит"

ПРИЛОЖЕНИЕ

	организаций по счетам в иностранной валюте, перечисленные в Банк России	7315000.00	212328000.00	0.00	212328000.00	43371000.00	0.00	43371000.00	176272000.00
30208	Накопительные счета кредитных организаций при выпуске акций	493000000.00	9608000000.00	0.00	9608000000.00	10101000000.00	0.00	10101000000.00	0.00
30210	Счета кредитных организаций по кассовому обслуживанию филиалов	1200000.00	10765209965.00	0.00	10765209965.00	10766409965.00	0.00	10766409965.00	0.00
30221	Незавершенные расчеты кредитной организации	25000000.00	47852906525.84	799555.20	47853706081.04	47807906525.84	799555.20	47808706081.04	70000000.00
30228	Суммы резервирования при осуществлении валютных операций, перечисленные в Банк России	851702.97	337766.05	0.00	337766.05	1189469.02	0.00	1189469.02	0.00
30233	Незавершенные расчеты по операциям, совершаемым с использованием платежных карт	0.00	0.00	0.00	0.00	0.00	0.00	0.00	0.00
ИТОГО	ПО СЧЕТУ N 302	996796702.97	69532384256.89	799555.20	69533183612.09	68750323959.86	799555.20	68751123515.06	1778857000.00
303	Расчеты с филиалами								
30302	Расчеты с филиалами, расположенными в Российской Федерации	1862235038.88	404108580272.75	22409674094.36	426518254367.11	399437570150.97	22148965006.41	421586535157.38	6793954248.61
30306	Расчеты между подразделениями одной кредитной организации по переданным ресурсам	41144378951.50	160993785428.90	3681378368.52	164675163797.42	53796086724.26	1280304025.36	55076390749.62	150743151999.30
ИТОГО	ПО СЧЕТУ N 303	43006613990.38	565102365701.65	26091052462.88	591193418164.53	453233656875.23	23429269031.77	476662925907.00	157537106247.91
304	Расчеты на организованном рынке ценных бумаг								
30402	Счета участников РЦ ОРЦБ	6620304.35	40157616137.73	0.00	40157616137.73	40162047313.63	0.00	40162047313.63	2189128.25
30404	Средства участников РЦ ОРЦБ для обеспечения расчетов по операциям на ОРЦБ	0.00	37826571729.08	0.00	37826571729.08	37826571729.08	0.00	37826571729.08	0.00
30409	Расчеты участников РЦ ОРЦБ по итогам операций на ОРЦБ	0.00	14096905230.11	0.00	14096905230.11	14096905230.11	0.00	14096905230.11	0.00
ИТОГО	ПО СЧЕТУ N 304	6620304.35	92081093096.92	0.00	92081093096.92	92085524273.02	0.00	92085524273.02	2189128.25
306	Расчеты по ценным бумагам								
30602	Расчеты кредитных организаций-доверителей (комитентов) по брокерским операциям с ценными бумагами и другими финансовыми активами	0.00	1370000000.00	0.00	1370000000.00	1370000000.00	0.00	1370000000.00	0.00
ИТОГО	ПО СЧЕТУ N 306	0.00	1370000000.00	0.00	1370000000.00	1370000000.00	0.00	1370000000.00	0.00
319	Депозиты и иные размещенные средства в Банке России								
31902	на 1 день	0.00	10500000000.00	0.00	10500000000.00	10500000000.00	0.00	10500000000.00	0.00
31903	на срок от 2 до 7 дней	0.00	19510000000.00	0.00	19510000000.00	19510000000.00	0.00	19510000000.00	0.00
31904	на срок от 8 до 30 дней	0.00	6500000000.00	0.00	6500000000.00	0.00	0.00	0.00	6500000000.00
ИТОГО	ПО СЧЕТУ N 319	0.00	36510000000.00	0.00	36510000000.00	30010000000.00	0.00	30010000000.00	6500000000.00
	Кредиты, предоставленные кредитным организациям								
32002	на 1 день	0.00	121119800000.00	40831430580.00	161951230580.00	121119800000.00	40831430580.00	161951230580.00	0.00
32003	на срок от 2 до 7 дней	0.00	88020200000.00	44524494220.00	132544694220.00	88020200000.00	44524494220.00	132544694220.00	0.00
32004	на срок от 8 до 30 дней	0.00	185673000000.00	7638897200.00	26206197200.00	184673000000.00	7507241700.00	25974541700.00	231655500.00
32005	на срок от 31 до 90 дней	72500000.00	40630000000.00	2359616200.00	6422616200.00	32845000000.00	1438027700.00	4722527700.00	1772588500.00
32006	на срок от 91 до 180 дней	30000000.00	9120000000.00	994161000.00	1906161000.00	872000000.00	994161000.00	1866161000.00	70000000.00
32007	на срок от 181 дня до 1 года	924500000.00	5815000000.00	0.00	5815000000.00	1113500000.00	0.00	1113500000.00	392500000.00
32008	на срок от 1 года до 3 лет	107200000.00	405000000.00	168036959.20	573036959.20	30000000.00	9073730.07	39073730.07	641163229.13
32009	на срок свыше 3 лет	147800000.00	246500000.00	0.00	246500000.00	0.00	0.00	0.00	394300000.00
ИТОГО	ПО СЧЕТУ N 320	1282000000.00	233915300000.00	96516636159.20	330431936159.20	232907300000.00	95304428930.07	328211728930.07	3502207229.13

319
Кредиты, предоставленные
кредитным организациям

ПРИЛОЖЕНИЕ

к бухгалтерскому отчету
ЗАО "Трансотехбанк-Куперс-Аудит"

13 АПР 2007

Директор

В. В. Вильямс

321	Кредиты, предоставляемые банкам-нерезидентам								
32108	на срок от 1 года до 3 лет	5180850000.00	0.00	524448000.00	524448000.00	0.00	5705298000.00	5705298000.00	0.00
ИТОГО	ПО СЧЕТУ N 321	5180850000.00	0.00	524448000.00	524448000.00	0.00	5705298000.00	5705298000.00	0.00
322	Депозиты и иные размещенные средства в кредитных организациях								
32202	на 1 день	0.00	5880000000.00	1997827070.00	7877827070.00	5880000000.00	1997827070.00	7877827070.00	0.00
32203	на срок от 2 до 7 дней	0.00	6240000000.00	2488160560.00	8728160560.00	6240000000.00	2488160560.00	8728160560.00	0.00
32204	на срок от 8 до 30 дней	0.00	5000000000.00	0.00	5000000000.00	5000000000.00	0.00	5000000000.00	0.00
ИТОГО	ПО СЧЕТУ N 322	0.00	12620000000.00	4485987630.00	17105987630.00	12620000000.00	4485987630.00	17105987630.00	0.00
323	Депозиты и иные размещенные средства в банках-нерезидентах								
32302	на 1 день	0.00	0.00	68416296350.00	68416296350.00	0.00	68416296350.00	68416296350.00	0.00
32303	на срок от 2 до 7 дней	1430490250.00	0.00	9865081315.00	9865081315.00	0.00	11254758360.00	11254758360.00	40813205.00
32306	на срок от 91 до 180 дней	0.00	0.00	11071040000.00	11071040000.00	0.00	11071040000.00	11071040000.00	0.00
32307	на срок от 181 до 1 года	0.00	0.00	23872040000.00	23872040000.00	0.00	174050000.00	174050000.00	23697990000.00
32308	на срок от 1 года до 3 лет	1439125000.00	0.00	11198333500.00	11198333500.00	0.00	7402111000.00	7402111000.00	5235347500.00
32309	на срок свыше 3 лет	0.00	0.00	26355197000.00	26355197000.00	0.00	3183829000.00	3183829000.00	23171368000.00
ИТОГО	ПО СЧЕТУ N 323	2869615250.00	0.00	150777988165.00	150777988165.00	0.00	101502084710.00	101502084710.00	52145518705.00
325	Просроченные проценты по предоставленным межбанковским кредитам, депозитам и иным размещенным средствам								
32502	по межбанковским кредитам, депозитам и иным размещенным средствам, предоставленным банкам - нерезидентам	0.00	0.00	7.56	7.56	0.00	7.56	7.56	0.00
ИТОГО	ПО СЧЕТУ N 325	0.00	0.00	7.56	7.56	0.00	7.56	7.56	0.00
328	Предстоящие поступления и выплаты по межбанковским операциям								
32802	Предстоящие выплаты по операциям, связанным с привлечением денежных средств по межбанковским кредитам, депозитам и иным привлеченным средствам	84430376.17	3104663946.61	551444160.71	3656108107.32	2484838594.91	364936171.87	2849774766.78	890763716.71
ИТОГО	ПО СЧЕТУ N 328	84430376.17	3104663946.61	551444160.71	3656108107.32	2484838594.91	364936171.87	2849774766.78	890763716.71
ИТОГО	ПО РАЗДЕЛУ 3	55522134325.04	2039263668910.96	720730941764.66	2759994610675.62	1915478492345.19	672372019487.03	2587850511832.22	227666233168.44

РАЗДЕЛ 4 ОПЕРАЦИИ С КЛИЕНТАМИ

Кредиты, предоставляемые финансовым органам субъектов Российской Федерации и органов местного самоуправления

44204	на срок от 6 до 30 дней	0.00	8000000.00	0.00	8000000.00	8000000.00	0.00	8000000.00	0.00
44205	на срок от 31 до 90 дней	0.00	1000000.00	0.00	1000000.00	1000000.00	0.00	1000000.00	0.00
44206	на срок от 91 до 180 дней	1500000000.00	0.00	0.00	0.00	1500000000.00	0.00	1500000000.00	0.00
44207	на срок от 181 дня до 1 года	14000000.00	65700000.00	0.00	65700000.00	14450000.00	0.00	14450000.00	65250000.00
44208	на срок от 1 года до 3 лет	5000000.00	0.00	0.00	0.00	5000000.00	0.00	5000000.00	0.00
ИТОГО	ПО СЧЕТУ N 442	169000000.00	74700000.00	0.00	74700000.00	178450000.00	0.00	178450000.00	65250000.00

Кредиты, предоставляемые

Директор

13 АПР 2007

3АО "Трансгосстрах" (закрытое акционерное общество)

ПРИЛОЖЕНИЕ

финансовым организациям,
находящимся в федеральной
собственности

44507	на срок от 1 года до 3 лет	0.00	0.00	0.00	0.00	0.00	0.00	0.00	0.00
44508	на срок свыше 3 лет	0.00	0.00	0.00	0.00	0.00	0.00	0.00	0.00
44509	до востребования	0.00	0.00	0.00	0.00	0.00	0.00	0.00	0.00
ИТОГО	ПО СЧЕТУ N 445	0.00	0.00	0.00	0.00	0.00	0.00	0.00	0.00

446	Кредиты, предоставленные коммерческим организациям, находящимся в федеральной собственности								
44601	кредит, предоставленный при недостатке средств на расчетном (текущем) счете ("овердрафт")	140459.60	6974959.14	0.00	6974959.14	7110743.45	0.00	7110743.45	4675.29
44604	на срок от 31 до 90 дней	0.00	154800000.00	0.00	154800000.00	153000000.00	0.00	153000000.00	1800000.00
44605	на срок от 91 до 180 дней	10500000.00	120475150.00	0.00	120475150.00	118111820.00	0.00	118111820.00	12863330.00
44606	на срок от 181 дня до 1 года	364460631.15	463869660.27	0.00	463869660.27	519581653.34	0.00	519581653.34	308748638.08
44607	на срок от 1 года до 3 лет	2534331692.00	1388337705.79	0.00	1388337705.79	1041966997.79	0.00	1041966997.79	2880702400.00
44608	на срок свыше 3 лет	107534422.00	520148349.40	0.00	520148349.40	58099844.83	0.00	58099844.83	569582926.57
ИТОГО	ПО СЧЕТУ N 446	3016967204.75	2654605824.60	0.00	2654605824.60	1897871059.41	0.00	1897871059.41	3773701969.94

447	Кредиты, предоставленные некоммерческим организациям, находящимся в федеральной собственности								
44701	кредит, предоставленный при недостатке средств на расчетном (текущем) счете ("овердрафт")	0.00	0.00	0.00	0.00	0.00	0.00	0.00	0.00
44705	на срок от 91 до 180 дней	0.00	0.00	0.00	0.00	0.00	0.00	0.00	0.00
44706	на срок от 181 дня до 1 года	2500000.00	16000000.00	0.00	16000000.00	16500000.00	0.00	16500000.00	2000000.00
44707	на срок от 1 года до 3 лет	0.00	0.00	0.00	0.00	0.00	0.00	0.00	0.00
44708	на срок свыше 3 лет	0.00	47200000.00	0.00	47200000.00	47200000.00	0.00	47200000.00	0.00
ИТОГО	ПО СЧЕТУ N 447	2500000.00	48800000.00	0.00	48800000.00	48850000.00	0.00	48850000.00	2000000.00

448	Кредиты, предоставленные финансовым организациям, находящимся в государственной (кроме федеральной) собственности								
44806	на срок от 181 дня до 1 года	26000000.00	30000000.00	0.00	30000000.00	29000000.00	0.00	29000000.00	0.00
44807	на срок от 1 года до 3 лет	0.00	80000000.00	0.00	80000000.00	80000000.00	0.00	80000000.00	0.00
ИТОГО	ПО СЧЕТУ N 448	26000000.00	110000000.00	0.00	110000000.00	370000000.00	0.00	370000000.00	0.00

449	Кредиты, предоставленные коммерческим организациям, находящимся в государственной (кроме федеральной) собственности								
44901	кредит, предоставленный при недостатке средств на расчетном (текущем) счете ("овердрафт")	0.00	140943275.53	0.00	140943275.53	140943275.53	0.00	140943275.53	0.00
44903	на срок до 30 дней	0.00	73700000.00	0.00	73700000.00	73700000.00	0.00	73700000.00	0.00
44904	на срок от 31 до 90 дней	252244.00	16000000.00	0.00	16000000.00	16252244.00	0.00	16252244.00	0.00
44905	на срок от 91 до 180 дней	34999225.00	114212988.22	0.00	114212988.22	132765613.22	0.00	132765613.22	16446600.00
44906	на срок от 181 дня до 1 года	1115881313.68	1333603179.09	0.00	1333603179.09	1479646853.32	0.00	1479646853.32	969837639.45
44907	на срок от 1 года до 3 лет	133291072.31	662769490.00	0.00	662769490.00	442524374.00	0.00	442524374.00	353536188.31
44908	на срок свыше 3 лет	208792804.12	1288452126.99	0.00	1288452126.99	174254116.03	0.00	174254116.03	1322990815.08
ИТОГО	ПО СЧЕТУ N 449	1493216659.11	3563351059.83	0.00	3563351059.83	2393756476.10	0.00	2393756476.10	2662811242.84

Кредиты, предоставленные
некоммерческим организациям,

К а у н т о р с к о м у и з в е щ а н и ю
ЗАО "Прайвотераускюрс Аудит"

ПРИЛОЖЕНИЕ

13 АПР 2007

Директор

В. В. Вильямс

находящаяся в государственной
(кроме федеральной)
собственности

45005	на срок от 91 до 180 дней	0.00	0.00	0.00	0.00	0.00	0.00	0.00	0.00
45006	на срок от 181 дня до 1 года	10245300.00	385650000.00	0.00	385650000.00	75495300.00	0.00	75495300.00	320400000.00
45007	на срок от 1 года до 3 лет	0.00	9000000.00	0.00	9000000.00	4000000.00	0.00	4000000.00	5000000.00
ИТОГО	ПО СЧЕТУ N 450	10245300.00	394650000.00	0.00	394650000.00	79495300.00	0.00	79495300.00	325400000.00

451	Кредиты, предоставленные негосударственным финансовым организациям								
45105	на срок от 91 до 180 дней	0.00	165000.00	0.00	165000.00	0.00	0.00	0.00	165000.00
45106	на срок от 181 дня до 1 года	2600000.00	1130000.00	0.00	1130000.00	2775800.00	0.00	2775800.00	954200.00
45107	на срок от 1 года до 3 лет	4500000.00	18700000.00	0.00	18700000.00	1442000.00	0.00	1442000.00	21758000.00
45108	на срок свыше 3 лет	0.00	3250000.00	0.00	3250000.00	8200.00	0.00	8200.00	3241800.00
ИТОГО	ПО СЧЕТУ N 451	7100000.00	23245000.00	0.00	23245000.00	4226000.00	0.00	4226000.00	26119000.00

452	Кредиты, предоставленные негосударственным коммерческим организациям								
45201	кредит, предоставленный при недостатке средств на расчетном (текущем) счете ("овердрафт")	116203386.77	5924678207.77	0.00	5924678207.77	5837691598.69	0.00	5837691598.69	203189995.85
45203	на срок до 30 дней	22500000.00	409454123.53	0.00	409454123.53	415354123.53	0.00	415354123.53	16600000.00
45204	на срок от 31 до 90 дней	449180300.00	1829429627.11	32401162.80	1861830789.91	1775569567.11	32401162.80	1807970729.91	503040360.00
45205	на срок от 91 до 180 дней	1387736323.13	3929707706.09	236881422.58	4166589128.67	3537083321.74	236881422.58	3773964744.32	1780360707.48
45206	на срок от 181 дня до 1 года	23051099775.39	45426956007.75	480613943.73	45907569951.48	33086124148.64	214663192.33	33300787340.97	35657882385.90
45207	на срок от 1 года до 3 лет	4553140923.38	23041244145.54	253054014.51	23294298160.05	9190779291.22	77773769.06	9268553060.28	18578886023.15
45208	на срок свыше 3 лет	5758472162.58	53926254700.25	2920091132.68	56846345832.93	3629718896.41	536710978.23	4166429874.64	58438388120.87
45209	до востребования	0.00	270000.00	0.00	270000.00	270000.00	0.00	270000.00	0.00
ИТОГО	ПО СЧЕТУ N 452	35338332871.25	134487994518.04	3923041676.30	138411036194.34	57472590947.34	1098430525.00	58571021472.34	115178347593.25

453	Кредиты, предоставленные негосударственным некоммерческим организациям								
45301	кредит, предоставленный при недостатке средств на расчетном (текущем) счете ("овердрафт")	1649042.27	120398560.85	0.00	120398560.85	117732901.74	0.00	117732901.74	4314701.38
45303	на срок до 30 дней	950000.00	29400000.00	0.00	29400000.00	28350000.00	0.00	28350000.00	2000000.00
45304	на срок от 31 до 90 дней	0.00	15000000.00	0.00	15000000.00	15000000.00	0.00	15000000.00	0.00
45305	на срок от 91 до 180 дней	13485000.00	49625720.00	0.00	49625720.00	32785000.00	0.00	32785000.00	30325720.00
45306	на срок от 181 дня до 1 года	128812900.00	438320527.64	0.00	438320527.64	209362548.16	0.00	209362548.16	357770879.48
45307	на срок от 1 года до 3 лет	41670055.00	819622601.62	0.00	819622601.62	63008233.45	0.00	63008233.45	798284423.17
45308	на срок свыше 3 лет	19485450.00	641042757.25	5214786.69	646257543.94	19514366.21	6968000.52	26482366.73	639260627.21
ИТОГО	ПО СЧЕТУ N 453	206052447.27	2113410167.36	5214786.69	2118624954.05	485753049.56	6968000.52	492721050.08	1831956351.24

454	Кредиты, предоставленные физическим лицам - индивидуальным предпринимателям								
45401	кредит, предоставленный при недостатке средств на расчетном (текущем) счете ("овердрафт")	23202246.52	866818759.95	0.00	866818759.95	861901597.86	0.00	861901597.86	28119408.61
45403	на срок до 30 дней	0.00	14350000.00	0.00	14350000.00	9350000.00	0.00	9350000.00	5000000.00
45404	на срок от 31 до 90 дней	38493000.00	118957300.00	0.00	118957300.00	139935300.00	0.00	139935300.00	17515000.00
45405	на срок от 91 до 180 дней	77199500.00	329351787.03	26762000.00	356113787.03	294846407.47	430900.00	295277307.47	138035979.56
45406	на срок от 181 дня до 1 года	2262918151.90	4539378987.50	100263555.00	4639642542.50	3425451016.37	8368016.00	3433819032.37	3468741662.03
45407	на срок от 1 года до 3 лет	303291955.46	1806725864.12	0.00	1806725864.12	616953399.86	0.00	616953399.86	1493064419.72
45408	на срок свыше 3 лет	315741923.50	3735787759.02	30726848.31	3766514607.33	133212920.80	31251156.81	164464077.61	3917792453.22
ИТОГО	ПО СЧЕТУ N 454	3020846777.38	11411370457.62	157752403.31	11569122860.93	5481650642.36	40050072.81	5521700715.17	9068268923.14

Кредиты, предоставленные

54
к аудиторскому заключению
ЗАО "Приволжский Кулерс Аудит"

ПРИЛОЖЕНИЕ

13 АПР 2007

Директор

В.В. Вильямс

физическим лицам

45502	на срок до 30 дней	0.00	25000.00	0.00	25000.00	25000.00	0.00	25000.00	0.00
45503	на срок от 31 до 90 дней	650000.00	310000.00	0.00	310000.00	960000.00	0.00	960000.00	0.00
45504	на срок от 91 до 180 дней	173761.92	3042900.00	0.00	3042900.00	3006722.92	0.00	3006722.92	209939.00
45505	на срок от 181 дня до 1 года	221233632.37	802592440.29	522947.00	803115387.29	328253172.83	149523.55	328402696.38	695946323.28
45506	на срок от 1 года до 3 лет	339939883.93	7975186309.94	5586947.75	7980773257.69	1011111557.37	683704.53	1011795261.90	7308917879.72
45507	на срок свыше 3 лет	70719162.09	13421476777.63	1139959.12	13422616736.75	709139062.30	77762.55	709216824.85	12784119073.99
45508	до востребования	0.00	945000.00	0.00	945000.00	945000.00	0.00	945000.00	0.00
ИТОГО ПО СЧЕТУ N 455		632716440.31	22203578427.86	7249853.87	22210828281.73	2053440515.42	910990.63	2054351506.05	20789193215.99
458	Просроченная задолженность по предоставленным кредитам и прочим размещенным средствам								
45802	финансовым органам субъектов Российской Федерации и органов местного самоуправления	0.00	2450000.00	0.00	2450000.00	2450000.00	0.00	2450000.00	0.00
45806	Коммерческим организациям, находящимся в федеральной собственности	3214000.00	58509970.85	0.00	58509970.85	27806273.05	0.00	27806273.05	33917697.80
45807	Некоммерческим организациям, находящимся в федеральной собственности	0.00	550000.00	0.00	550000.00	550000.00	0.00	550000.00	0.00
45809	Коммерческим организациям, находящимся в государственной (кроме федеральной) собственности	15502606.69	52419662.27	0.00	52419662.27	49633361.40	0.00	49633361.40	18288907.56
45810	Некоммерческим организациям, находящимся в государственной (кроме федеральной) собственности	0.00	0.00	0.00	0.00	0.00	0.00	0.00	0.00
45812	Негосударственным коммерческим организациям	454633594.70	1753235660.45	25936230.00	1779171890.45	1414023849.21	921685.00	1414945534.21	818859950.94
45813	Негосударственным некоммерческим организациям	600000.00	5117172.54	0.00	5117172.54	4720005.98	0.00	4720005.98	997166.56
45814	Индивидуальным предпринимателям	23337264.00	220607094.49	0.00	220607094.49	152357682.22	0.00	152357682.22	91586676.27
45815	Гражданам	4200.00	45465379.38	0.00	45465379.38	32144197.17	0.00	32144197.17	13325382.21
ИТОГО ПО СЧЕТУ N 458		497291665.39	2138354939.98	25936230.00	2164291169.98	1683685369.03	921685.00	1684607054.03	976975781.34
459	Просроченные проценты по предоставленным кредитам и прочим размещенным средствам								
45902	финансовым органам субъектов Российской Федерации и органов местного самоуправления	0.00	34958.91	0.00	34958.91	34958.91	0.00	34958.91	0.00
45906	Коммерческим организациям, находящимся в федеральной собственности	0.00	645139.46	0.00	645139.46	645139.46	0.00	645139.46	0.00
45907	Некоммерческим организациям, находящимся в федеральной собственности	0.00	28861.06	0.00	28861.06	28861.06	0.00	28861.06	0.00
45909	Коммерческим предприятиям и организациям, находящимся в государственной (кроме федеральной) собственности	0.00	2648680.36	0.00	2648680.36	2618094.67	0.00	2618094.67	30585.69
45910	Некоммерческим организациям, находящимся в государственной (кроме федеральной) собственности	0.00	0.00	0.00	0.00	0.00	0.00	0.00	0.00
45912	Негосударственным коммерческим организациям	552230.40	37856613.16	0.00	37856613.16	38008490.34	0.00	38008490.34	400353.22
45913	Негосударственным некоммерческим организациям	0.00	170297.47	0.00	170297.47	170297.47	0.00	170297.47	0.00
45914	Индивидуальным предпринимателям	59349.61	8355402.76	0.00	8355402.76	8119007.41	0.00	8119007.41	295744.96
45915	Гражданам	838.74	17894127.46	0.00	17894127.46	14883274.67	0.00	14883274.67	3011691.53
ИТОГО ПО СЧЕТУ N 459		612418.75	67634080.64	0.00	67634080.64	64508123.99	0.00	64508123.99	3738375.40
Средства, предоставленные									

ПРИЛОЖЕНИЕ

К аудиторскому заключению
ЗАО "Прайм-Сервис-Кредит-Аудит"

13 АПР 2007

Директор

В. В. Вильямс

негосударственным финансовым
организациям

47001	до востребования	575650.00	635370000.00	92458.00	635462458.00	635370000.00	141486.00	635511486.00	526622.00
ИТОГО	ПО СЧЕТУ N 470	575650.00	635370000.00	92458.00	635462458.00	635370000.00	141486.00	635511486.00	526622.00
474	Расчеты по отдельным операциям								
47404	Расчеты с валютными и фондовыми б.р-жами	581337.33	64388607600.54	8315354827.40	72703962427.94	64374853754.17	8315354827.40	72690208581.57	14335183.70
47406	Расчеты с клиентами по покупке и продаже иностранной валюты	0.00	1468211.91	0.00	1468211.91	1468211.91	0.00	1468211.91	0.00
47408	Расчеты по конверсионным операциям и срочным сделкам	0.00	681114525414.26	809794992698.51	1490909518112.77	681114525414.26	809602814010.01	1490717339424.27	192178688.50
47410	Требования по аккредитивам по иностранам операциям	27556760.96	0.00	439295410.95	439295410.95	0.00	466852171.91	466852171.91	0.00
47417	Суммы, списанные с корреспондентских счетов до выяснения	0.00	93689041.31	124.96	93689166.27	93684269.76	124.96	93684394.72	4771.55
47423	Требования по прочим операциям	251774.50	8203688823.45	4158877979.31	12362566802.76	8201212392.18	4156431295.07	12357643687.25	5174890.01
47427	Требования по полученным процентам	74042834.25	6589722953.68	2072295009.93	8662017963.61	6378169807.09	1686564149.33	8064733956.42	671326841.44
ИТОГО	ПО СЧЕТУ N 474	102432707.04	760391702045.15	824780816051.06	1585172518096.21	760163913849.37	824228016578.68	1584391930428.05	883020375.20
475	Предстоящие поступления и выплаты по операциям с клиентами								
47502	Предстоящие выплаты по операциям, связанным с привлечением денежных средств от клиентов	97408846.10	1080718144.94	1657499458.38	2738217603.32	1020900138.73	1216424209.08	2237324347.81	598302101.61
ИТОГО	ПО СЧЕТУ N 475	97408846.10	1080718144.94	1657499458.38	2738217603.32	1020900138.73	1216424209.08	2237324347.81	598302101.61
476	Вложения в приобретенные права требования								
47801	Права требования по договорам на предоставление (размещение) денежных средств, исполнение обязательств по которым обеспечивается ипотекой	0.00	1133197.54	0.00	1133197.54	1133197.54	0.00	1133197.54	0.00
47802	Права требования по договорам на предоставление (размещение) денежных средств	8340369.19	1732233767.12	0.00	1732233767.12	35969136.31	0.00	35969136.31	1704605000.00
47803	Права требования, приобретенные по договорам финансирования под уступку денежного требования	0.00	0.00	0.00	0.00	0.00	0.00	0.00	0.00
ИТОГО	ПО СЧЕТУ N 478	8340369.19	1733366964.66	0.00	1733366964.66	37102333.85	0.00	37102333.85	1704605000.00
ИТОГО	ПО РАЗДЕЛУ 4	44627389356.54	943033851630.68	830557602917.61	1773591454548.29	833738563805.16	826591863547.72	1660330427352.88	157888416551.95
РАЗДЕЛ 5 ОПЕРАЦИИ С ЦЕННЫМИ БУМАГАМИ									
Долговые обязательства, приобретенные для перепродажи и по договорам займа									
50104	Долговые обязательства Российской Федерации	800559574.00	10719354612.79	0.00	10719354612.79	10479763019.79	0.00	10479763019.79	1040151167.00
50105	Долговые обязательства субъектов Российской Федерации и органов местного самоуправления	214802167.40	783162141.91	0.00	783162141.91	675172570.71	0.00	675172570.71	322791738.60
50106	Долговые обязательства кредитных организаций	316645450.00	1322947787.52	0.00	1322947787.52	624343630.52	0.00	624343630.52	1015249607.00
50107	Прочие долговые обязательства	436537600.00	2602416881.49	0.00	2602416881.49	2807984681.49	0.00	2807984681.49	230969800.00
50112	Переценка ценных бумаг								

К аудиторскому заключению
ЗАО "Прайм-Сервис Аудит"

ПРИЛОЖЕНИЕ

13 АПР 2007

Директор

О.А. Власова

50113	отрицательные разницы по договорам с обратной продажей	0.00	55875617.62	0.00	55875617.62	55875617.62	0.00	55875617.62	0.00
		0.00	9296733847.62	0.00	9296733847.62	8950098623.52	0.00	8950098623.52	346635224.10
ИТОГО	ПО СЧЕТУ N 501	1768544791.40	24780490888.95	0.00	24780490888.95	23593238143.65	0.00	23593238143.65	2955797536.70
502	Некотируемые долговые обязательства								
50205	Долговые обязательства Российской Федерации	0.00	0.00	0.00	0.00	0.00	0.00	0.00	0.00
50206	Долговые обязательства субъектов Российской Федерации и органов местного самоуправления	1000000.00	168255000.00	0.00	168255000.00	169255000.00	0.00	169255000.00	0.00
50207	Долговые обязательства кредитных организаций	300000000.00	960000000.00	0.00	960000000.00	990000000.00	0.00	990000000.00	0.00
50208	Прочие долговые обязательства	0.00	580000000.00	0.00	580000000.00	280000000.00	0.00	280000000.00	300000000.00
50210	Долговые обязательства банков-нерезидентов	155941426.32	0.00	340098307.36	340098307.36	0.00	423496245.05	423496245.05	72543488.63
50211	Прочие долговые обязательства нерезидентов	401332100.75	0.00	4259452718.11	4259452718.11	0.00	4053657202.92	4053657202.92	607127615.94
ИТОГО	ПО СЧЕТУ N 502	588273527.07	1708255000.00	4599551025.47	6307806025.47	1439255000.00	4477153447.97	5916408447.97	979671104.57
503	Котируемые долговые обязательства, приобретенные для инвестирования								
50305	Долговые обязательства Российской Федерации	0.00	0.00	0.00	0.00	0.00	0.00	0.00	0.00
50306	Долговые обязательства субъектов Российской Федерации и органов местного самоуправления	273748905.00	165832000.00	0.00	165832000.00	0.00	0.00	0.00	439580905.00
50308	Прочие долговые обязательства	0.00	96755000.00	0.00	96755000.00	0.00	0.00	0.00	96755000.00
ИТОГО	ПО СЧЕТУ N 503	273748905.00	262587000.00	0.00	262587000.00	0.00	0.00	0.00	536335905.00
504	Накопленный процентный (купонный) доход по процентам (купонным) долгвым обязательствам								
50406	Уплаченный при приобретении	27678198.63	481783523.96	73257862.19	555041386.15	480840343.58	74465399.26	555305742.84	27413841.94
ИТОГО	ПО СЧЕТУ N 504	27678198.63	481783523.96	73257862.19	555041386.15	480840343.58	74465399.26	555305742.84	27413841.94
506	Акции, приобретенные для перепродажи и по договорам займа								
50605	Акции кредитных организаций	0.00	43819170.41	0.00	43819170.41	43819170.41	0.00	43819170.41	0.00
50606	Прочие акции	9715000.00	373471452.20	0.00	373471452.20	348693131.70	0.00	348693131.70	34493320.50
50610	Переоценка ценных бумаг - отрицательные разницы	0.00	10563992.70	0.00	10563992.70	10563992.70	0.00	10563992.70	0.00
50611	По договорам с обратной продажей	0.00	9476269459.42	0.00	9476269459.42	9076269408.78	0.00	9076269408.78	400000050.64
ИТОГО	ПО СЧЕТУ N 506	9715000.00	9904124074.73	0.00	9904124074.73	9479345703.59	0.00	9479345703.59	434493371.14
	Некотируемые акции								
50706	Прочие акции	530000.00	4410000.00	0.00	4410000.00	0.00	0.00	0.00	4940000.00
ИТОГО	ПО СЧЕТУ N 507	530000.00	4410000.00	0.00	4410000.00	0.00	0.00	0.00	4940000.00
	Котируемые акции, приобретенные для инвестирования								
50806	Прочие акции	0.00	56907200.00	0.00	56907200.00	12194400.00	0.00	12194400.00	44712800.00
ИТОГО	ПО СЧЕТУ N 508	0.00	56907200.00	0.00	56907200.00	12194400.00	0.00	12194400.00	44712800.00

Приложение
к аудиторскому заключению
ЗАО "Принтерсервис-Курск-Аудит"

13 АПР 2007

Директор
В. В. Вильямс

509	Прочие счета по операциям с приобретенными ценными бумагами								
50905	Затраты, связанные с приобретением и реализацией ценных бумаг	207657.51	2404696.47	0.00	2404696.47	2151332.08	0.00	2151332.08	461021.90
ИТОГО	ПО СЧЕТУ N 509	207657.51	2404696.47	0.00	2404696.47	2151332.08	0.00	2151332.08	461021.90
514	Векселя кредитных организаций								
51401	до востребования	0.00	4406073637.60	0.00	4406073637.60	4405515147.60	0.00	4405515147.60	558490.00
51402	со сроком погашения до 30 дней	2188230.00	166936626.87	0.00	166936626.87	150976312.28	0.00	150976312.28	18148544.59
51403	со сроком погашения от 31 до 90 дней	0.00	2115483385.00	0.00	2115483385.00	1949192305.00	0.00	1949192305.00	166291080.00
51404	со сроком погашения от 91 до 180 дней	47531000.00	2677432235.64	0.00	2677432235.64	2004963235.64	0.00	2004963235.64	720000000.00
51405	со сроком погашения от 181 дня до 1 года	2266543563.70	2988827532.35	0.00	2988827532.35	4493499994.05	0.00	4493499994.05	761871102.00
51406	со сроком погашения свыше 1 года до 3 лет	302671710.00	2280860335.00	0.00	2280860335.00	768444045.00	0.00	768444045.00	1815088000.00
51409	не оплаченные в срок и неопротестованные	0.00	29442900.00	0.00	29442900.00	29442900.00	0.00	29442900.00	0.00
ИТОГО	ПО СЧЕТУ N 514	2618934503.70	14665056652.46	0.00	14665056652.46	13802033939.57	0.00	13802033939.57	3481957216.59
515	Прочие векселя								
51501	до востребования	0.00	42000000.00	0.00	42000000.00	42000000.00	0.00	42000000.00	0.00
51502	со сроком погашения до 30 дней	0.00	60000000.00	0.00	60000000.00	60000000.00	0.00	60000000.00	0.00
51503	со сроком погашения от 31 до 90 дней	0.00	147000000.00	0.00	147000000.00	12000000.00	0.00	12000000.00	135000000.00
51504	со сроком погашения от 91 до 180 дней	0.00	12000000.00	0.00	12000000.00	12000000.00	0.00	12000000.00	0.00
51505	со сроком погашения от 181 дня до 1 года	0.00	17122131.10	0.00	17122131.10	17122131.10	0.00	17122131.10	0.00
ИТОГО	ПО СЧЕТУ N 515	0.00	224122131.10	0.00	224122131.10	89122131.10	0.00	89122131.10	135000000.00
525	Прочие счета по операциям с выпущенными ценными бумагами								
52502	Предстоящие выплаты по процентам, купонам и дисконтам по выпущенным ценным бумагам	1229903104.91	4125928592.52	9273583.17	4135202175.69	1982076534.93	497982.64	1982574517.57	3382530763.03
ИТОГО	ПО СЧЕТУ N 525	1229903104.91	4125928592.52	9273583.17	4135202175.69	1982076534.93	497982.64	1982574517.57	3382530763.03
ИТОГО	ПО РАЗДЕЛУ 5	6517535688.22	56216069760.19	4682082470.83	60898152231.02	50880257528.50	4552116629.87	55432374358.37	11983313560.87
РАЗДЕЛ 6	СРЕДСТВА И ИМУЩЕСТВО								
601	Участие в дочерних и зависимых акционерных обществах								
60101	Акции дочерних и зависимых кредитных организаций	74605206.00	51636288.00	0.00	51636288.00	25818144.00	0.00	25818144.00	100423350.00
ИТОГО	ПО СЧЕТУ N 601	74605206.00	51636288.00	0.00	51636288.00	25818144.00	0.00	25818144.00	100423350.00
60202	Прочее участие								
60202	Средства, внесенные в уставные капиталы организаций	5000000.00	396935000.00	0.00	396935000.00	0.00	0.00	0.00	401935000.00
ИТОГО	ПО СЧЕТУ N 602	5000000.00	396935000.00	0.00	396935000.00	0.00	0.00	0.00	401935000.00
60302	Расчеты с дебиторами и кредиторами								
60302	Расчеты с бюджетом по налогам	74928620.87	15159133.73	0.00	15159133.73	63056752.19	0.00	63056752.19	27031002.41

К аудиторскому заключению
АО "ПринтерсервисКьюберс Аудит"

ПРИЛОЖЕНИЕ

13 АПР 2007

Директор

О.А. Вильямс

60304	Расчеты с внебюджетными фондами по начислениям на заработную плату	981243.03	31438182.75	0.00	31438182.75	32061881.32	0.00	32061881.32	357544.46
60306	Расчеты с работниками по оплате труда	6117.19	221472745.34	0.00	221472745.34	221448182.76	0.00	221448182.76	30679.77
60308	Расчеты с работниками по подотчетным суммам	7138410.42	1122524388.23	952601.96	1123476990.19	1119961005.50	1240426.96	1121201432.46	9413968.15
60310	Налог на добавленную стоимость уплаченный	1177.72	198058453.65	0.00	198058453.65	198032329.83	0.00	198032329.83	27301.54
60312	Расчеты с поставщиками, подрядчиками и покупателями	21758208.63	3355763418.88	0.00	3355763418.88	3150589350.82	0.00	3150589350.82	226932276.69
60314	Расчеты с организациями-нерезидентами по хозяйственным операциям	117938.25	0.00	357097886.77	357097886.77	0.00	355301663.94	355301663.94	1914161.08
60323	Расчеты с прочими дебиторами	647672.93	53298021.31	3085128.34	56383149.65	53508692.18	2794391.09	56303083.27	727739.31
ИТОГО	ПО СЧЕТУ N 603	105579389.04	4997714343.89	361135617.07	5358849960.96	4838658194.60	359336481.99	5197994676.59	266434673.41
604	Основные средства								
60401	Основные средства (кроме земли)	1397542383.02	1175591135.66	0.00	1175591135.66	80914923.18	0.00	80914923.18	2492218595.50
60404	Земля	0.00	700687.50	0.00	700687.50	0.00	0.00	0.00	700687.50
ИТОГО	ПО СЧЕТУ N 604	1397542383.02	1176291823.16	0.00	1176291823.16	80914923.18	0.00	80914923.18	2492919283.00
607	Вложения в сооружение (строительство), создание (изготовление) и приобретение основных средств и нематериальных активов								
60701	Вложения в сооружение (строительство), создание (изготовление) и приобретение основных средств и нематериальных активов	14590754.11	1260641342.69	0.00	1260641342.69	1144150331.23	0.00	1144150331.23	131081765.57
60702	Оборудование к установке	253008.00	22193968.18	0.00	22193968.18	20710024.94	0.00	20710024.94	1736951.24
ИТОГО	ПО СЧЕТУ N 607	14843762.11	1282835310.87	0.00	1282835310.87	1164860356.17	0.00	1164860356.17	132818716.81
609	Нематериальные активы								
60901	Нематериальные активы	21211.40	0.00	0.00	0.00	0.00	0.00	0.00	21211.40
ИТОГО	ПО СЧЕТУ N 609	21211.40	0.00	0.00	0.00	0.00	0.00	0.00	21211.40
610	Материальные запасы								
61002	Запасные части	999169.11	21091618.64	0.00	21091618.64	19978747.12	0.00	19978747.12	2112040.63
61008	Материалы	4673241.52	184896934.28	0.00	184896934.28	173515417.83	0.00	173515417.83	16054757.97
61009	Инвентарь и принадлежности	2990887.05	175221441.46	0.00	175221441.46	168878839.71	0.00	168878839.71	9333488.80
61010	Издания	36717.43	1757786.36	0.00	1757786.36	1589746.06	0.00	1589746.06	204757.73
61011	Внеоборотные запасы	0.00	1181180.00	0.00	1181180.00	1181180.00	0.00	1181180.00	0.00
ИТОГО	ПО СЧЕТУ N 610	8700015.11	384148960.74	0.00	384148960.74	365143930.72	0.00	365143930.72	27705045.13
	Выбытие и реализация								
61202	Выбытие (реализация) имущества	0.00	2485223586.21	0.00	2485223586.21	2485223586.21	0.00	2485223586.21	0.00
61206	Реализация услуг финансовой аренды (лизинга)	0.00	0.00	0.00	0.00	0.00	0.00	0.00	0.00
61208	Выбытие (реализация) и погашение приобретенных прав требования	0.00	0.00	0.00	0.00	0.00	0.00	0.00	0.00
ИТОГО	ПО СЧЕТУ N 612	0.00	2485223586.21	0.00	2485223586.21	2485223586.21	0.00	2485223586.21	0.00
	Расходы будущих периодов								
61401	Расходы будущих периодов по кредитным операциям	0.00	0.00	0.00	0.00	0.00	0.00	0.00	0.00
61403	Расходы будущих периодов по другим операциям	107131581.11	311192149.57	0.00	311192149.57	231296383.20	0.00	231296383.20	187027347.48
61406	Переоценка средств в								

К аудиторскому заключению
ЗАО "Приватбанк" не относится

ПРИЛОЖЕНИЕ

13 АПР 2007

Директор

В. В. Вильямс

	иностранный валюте -								
	отрицательные разницы	0.00	14869112445.44	0.00	14869112445.44	14869112445.44	0.00	14869112445.44	0.00
ИТОГО	ПО СЧЕТУ N 614	107131581.11	15180304595.01	0.00	15180304595.01	15100408828.64	0.00	15100408828.64	187027347.48
ИТОГО	ПО РАЗДЕЛУ 6	1713423547.79	25955089907.88	361135617.07	26316225524.95	24061027963.52	359336481.99	24420364445.51	3609284627.23
РАЗДЕЛ 7	РЕЗУЛЬТАТЫ ДЕЯТЕЛЬНОСТИ								
702	Расходы								
70201	Проценты, уплаченные за привлеченные кредиты	0.00	972013618.28	0.00	972013618.28	972013618.28	0.00	972013618.28	0.00
70202	Проценты, уплаченные юридическим лицам по привлеченным средствам	0.00	3446768028.42	0.00	3446768028.42	3446768028.42	0.00	3446768028.42	0.00
70203	Проценты, уплаченные физическим лицам	0.00	511584631.81	0.00	511584631.81	511584631.81	0.00	511584631.81	0.00
70204	Расходы по операциям с ценными бумагами	0.00	2474736883.16	0.00	2474736883.16	2474736883.16	0.00	2474736883.16	0.00
70205	Расходы по операциям с иностранной валютой, чеками (в том числе дорожными чеками), номинальная стоимость которых указана в иностранной валюте	0.00	15799639308.61	0.00	15799639308.61	15799639308.61	0.00	15799639308.61	0.00
70206	Расходы на содержание аппарата	0.00	3160327171.60	0.00	3160327171.60	3160327171.60	0.00	3160327171.60	0.00
70208	Штрафы, пени, неустойки уплаченные	0.00	534734.52	0.00	534734.52	534734.52	0.00	534734.52	0.00
70209	Другие расходы	0.00	8372240493.97	0.00	8372240493.97	8372240493.97	0.00	8372240493.97	0.00
ИТОГО	ПО СЧЕТУ N 702	0.00	34737844870.37	0.00	34737844870.37	34737844870.37	0.00	34737844870.37	0.00
704	Убытки								
70401	Убытки отчетного года	0.00	24807116049.21	0.00	24807116049.21	24807116049.21	0.00	24807116049.21	0.00
ИТОГО	ПО СЧЕТУ N 704	0.00	24807116049.21	0.00	24807116049.21	24807116049.21	0.00	24807116049.21	0.00
705	Использование прибыли								
70501	Использование прибыли отчетного года	0.00	663445082.00	0.00	663445082.00	1272013.00	0.00	1272013.00	662173069.00
70502	Использование прибыли предшествующих лет	95948628.00	556724587.76	0.00	556724587.76	652673215.76	0.00	652673215.76	0.00
ИТОГО	ПО СЧЕТУ N 705	95948628.00	1220169669.76	0.00	1220169669.76	653945228.76	0.00	653945228.76	662173069.00
ИТОГО	ПО РАЗДЕЛУ 7	95948628.00	60765130589.34	0.00	60765130589.34	60198906148.34	0.00	60198906148.34	662173069.00
ИТОГО	ПО АКТИВУ	109098112417.44	3281426891869.07	156009098554.46	4841517877423.53	3040001739646.36	1507590534494.08	4547592274140.44	403023715700.53

П А С С И В

РАЗДЕЛ 1 КАПИТАЛ И ФОНДЫ

Уставный капитал кредитных организаций

10201	Российской Федерации	10770000000.00	0.00	0.00	0.00	10101000000.00	0.00	10101000000.00	20871000000.00
10203	государственным организациям	0.00	0.00	0.00	0.00	0.00	0.00	0.00	0.00
ИТОГО	ПО СЧЕТУ N 102	10770000000.00	0.00	0.00	0.00	10101000000.00	0.00	10101000000.00	20871000000.00
Добавочный капитал									
10601	Прирост стоимости имущества при переоценке	0.00	0.00	0.00	0.00	0.00	0.00	0.00	0.00
ИТОГО	ПО СЧЕТУ N 106	0.00	0.00	0.00	0.00	0.00	0.00	0.00	0.00

КАПИТАЛ И ФОНДЫ
ЗАО "Триумф-Инвест-Аудит"

ПРИЛОЖЕНИЕ

13 АПР 2007

Директор

В. В. Власов

107	Фонды									
10701	Резервный фонд	250416727.65	0.00	0.00	0.00	100000000.00	0.00	100000000.00	350416727.65	
10702	Фонды специального назначения	41311284.52	220345994.58	0.00	220345994.58	295279547.52	0.00	295279547.52	116244837.46	
10703	Фонды накопления	47582065.93	0.00	0.00	0.00	195613337.76	0.00	195613337.76	243195403.69	
ИТОГО	ПО СЧЕТУ N 107	339310078.10	220345994.58	0.00	220345994.58	590892885.28	0.00	590892885.28	709856968.80	
ИТОГО	ПО РАЗДЕЛУ 1	11109310078.10	220345994.58	0.00	220345994.58	10691892885.28	0.00	10691892885.28	21580856968.80	
	РАЗДЕЛ 3 МЕЖБАНКОВСКИЕ ОПЕРАЦИИ									
301	Корреспондентские счета									
30109	Корреспондентские счета кредитных организаций-корреспондентов	27756951.06	3801417455.86	2573482117.98	6374899573.84	3774057325.17	2573453732.47	6347511057.64	368434.86	
30112	Корреспондентские счета банков-нерезидентов в СКВ	0.00	0.00	535728690.48	535728690.48	0.00	535728690.48	535728690.48	0.00	
30126	Резервы на возможные потери	0.90	15000.90	0.00	15000.90	15000.00	0.00	15000.00	0.00	
ИТОГО	ПО СЧЕТУ N 301	27756951.96	3801432456.76	3109210808.46	6910643265.22	3774072325.17	3109182422.95	6883254748.12	368434.86	
302	Счета кредитных организаций по другим операциям									
30220	Средства клиентов по незавершенным расчетам	0.00	175507697.82	24231.88	175531929.70	175507851.82	24231.88	175532083.70	154.00	
30222	Незавершенные расчеты кредитной организации	0.00	12716197253.16	99679940.15	12815877193.31	12716197253.16	99679940.15	12815877193.31	0.00	
30223	Средства клиентов по незавершенным расчетам операций при осуществлении расчетов через подразделения Банка России	0.00	5143942403.49	0.00	5143942403.49	5143942403.49	0.00	5143942403.49	0.00	
30226	Резервы на возможные потери	0.00	0.00	0.00	0.00	0.00	0.00	0.00	0.00	
30227	Средства клиентов, зарезервированные при осуществлении валютных операций	851702.97	1189469.02	0.00	1189469.02	337766.05	0.00	337766.05	0.00	
30230	Специальные банковские счета банков-нерезидентов в валюте Российской Федерации	0.00	0.00	0.00	0.00	0.00	0.00	0.00	0.00	
30231	Счета банков-нерезидентов в валюте Российской Федерации	3811430.18	373521248.56	0.00	373521248.56	387091336.21	0.00	387091336.21	17381517.83	
30232	Незавершенные расчеты по операциям, совершаемым с использованием платежных карт	0.00	0.00	0.00	0.00	0.00	0.00	0.00	0.00	
ИТОГО	ПО СЧЕТУ N 302	4663133.15	18410358072.05	99704172.03	18510062244.08	18423076610.73	99704172.03	18522780782.76	17381671.83	
303	Расчеты с филиалами									
30301	Расчеты с филиалами, расположенными в Российской Федерации	1862235038.88	399439943177.10	22149015552.73	421588958729.83	404110953298.88	22409724640.68	426520677939.56	6793954248.61	
30305	Расчеты между подразделениями одной кредитной организации по полученным ресурсам	41144378951.50	54630820810.59	1846418415.36	56477239225.95	161828519515.23	4247492758.52	166076012273.75	150743151999.30	
ИТОГО	ПО СЧЕТУ N 303	43006613990.38	454070763987.69	23995433968.09	478066197955.78	565939472814.11	26657217399.20	592596690213.31	157537106247.91	
	Расчеты на организованном рынке ценных бумаг									
30408	Расчеты участников РЦ ОРЦБ по итогам операций на ОРЦБ	0.00	27149559161.94	0.00	27149559161.94	27149559161.94	0.00	27149559161.94	0.00	
30410	Резервы на возможные потери	0.00	0.00	0.00	0.00	0.00	0.00	0.00	0.00	
ИТОГО	ПО СЧЕТУ N 304	0.00	27149559161.94	0.00	27149559161.94	27149559161.94	0.00	27149559161.94	0.00	
	Расчеты по ценным бумагам									

Директор

В. В. Вильямс

13 АПР 2007

КАУНТОРСКАЯ ЗАПИСЬ
ЗАО "Триumph-Сервис-Аудит"

ИНТОК

30601	Средства клиентов по брокерским операциям с ценными бумагами и другими финансовыми активами	309924.25	51785266.74	0.00	51785266.74	51476862.71	0.00	51476862.71	1520.22
30607	Резервы на возможные потери	0.00	0.00	0.00	0.00	0.00	0.00	0.00	0.00
ИТОГО	ПО СЧЕТУ N 306	309924.25	51785266.74	0.00	51785266.74	51476862.71	0.00	51476862.71	1520.22
312	Кредиты, депозиты и иные привлеченные средства, полученные кредитными организациями от Банка России								
31202	кредиты на срок от 2 до 7 дней	0.00	67051472.66	0.00	67051472.66	67051472.66	0.00	67051472.66	0.00
ИТОГО	ПО СЧЕТУ N 312	0.00	67051472.66	0.00	67051472.66	67051472.66	0.00	67051472.66	0.00
313	Кредиты, полученные кредитными организациями от кредитных организаций								
31302	на 1 день	0.00	103471200000.00	10087982830.00	113559182830.00	103471200000.00	10087982830.00	113559182830.00	0.00
31303	на срок от 2 до 7 дней	0.00	57671900000.00	6989364080.00	64661264080.00	57671900000.00	6989364080.00	64661264080.00	0.00
31304	на срок от 8 до 30 дней	2633954750.00	10278000000.00	836861150.00	11114861150.00	8063000000.00	517906400.00	8580906400.00	100000000.00
31305	на срок от 31 до 90 дней	260000000.00	1970000000.00	141171500.00	2111171500.00	2680000000.00	141171500.00	2821171500.00	970000000.00
31306	на срок от 91 до 180 дней	0.00	0.00	0.00	0.00	900000000.00	0.00	900000000.00	900000000.00
31307	на срок от 181 дня до 1 года	2100000000.00	2100000000.00	0.00	2100000000.00	195000000.00	0.00	195000000.00	195000000.00
ИТОГО	ПО СЧЕТУ N 313	4993954750.00	175491100000.00	18055379560.00	193546479560.00	172981100000.00	17736424810.00	190717524810.00	2165000000.00
314	Кредиты, полученные от банков-нерезидентов								
31403	на срок от 2 до 7 дней	0.00	265000000.00	268715000.00	533715000.00	265000000.00	268715000.00	533715000.00	0.00
31404	на срок от 8 до 30 дней	0.00	0.00	1758437500.00	1758437500.00	0.00	1758437500.00	1758437500.00	0.00
31405	на срок от 31 до 90 дней	1439125000.00	3000000000.00	3666176100.00	6666176100.00	3000000000.00	5595686500.00	5595686500.00	368635400.00
31406	на срок от 91 до 180 дней	0.00	0.00	58792600.00	58792600.00	0.00	2323267200.00	2323267200.00	2264474600.00
31407	на срок от 181 до 1 года	0.00	0.00	2184206.60	2184206.60	0.00	3901243.40	3901243.40	1717036.80
31408	на срок от 1 года до 3 лет	5175000000.00	5175000000.00	1111170500.00	6286170500.00	1400000000.00	8189695000.00	9589695000.00	8478524500.00
31409	на срок свыше 3 лет	66694955.17	0.00	691689163.33	691689163.33	19300000000.00	5315348117.85	24615348117.85	23990353909.69
ИТОГО	ПО СЧЕТУ N 314	6680819955.17	8440000000.00	7557165069.93	15997165069.93	23965000000.00	20455050561.25	44420050561.25	35103705446.49
315	Депозиты и иные привлеченные средства кредитных организаций								
31501	до востребования	0.00	25126284861.86	0.00	25126284861.86	25126284861.86	0.00	25126284861.86	0.00
31505	на срок от 31 до 90 дней	0.00	10000000.00	0.00	10000000.00	10000000.00	0.00	10000000.00	0.00
ИТОГО	ПО СЧЕТУ N 315	0.00	25136284861.86	0.00	25136284861.86	25136284861.86	0.00	25136284861.86	0.00
316	Депозиты и иные привлеченные средства банков-нерезидентов								
31601	до востребования	0.00	14345441980.00	0.00	14345441980.00	14345441980.00	0.00	14345441980.00	0.00
31602	на 1 день	0.00	500000000.00	0.00	500000000.00	500000000.00	0.00	500000000.00	0.00
31603	на срок от 2 до 7 дней	0.00	500000000.00	0.00	500000000.00	500000000.00	0.00	500000000.00	0.00
31606	на срок от 91 до 180 дней	0.00	10714000000.00	0.00	10714000000.00	10714000000.00	0.00	10714000000.00	0.00
31607	на срок от 181 до 1 года	4317375.00	0.00	4796730.00	4796730.00	23852500000.00	479355.00	23852979355.00	23852500000.00
31608	на срок от 1 года до 3 лет	1446000000.00	6621000000.00	270165.00	6621270165.00	10535500000.00	4219830.00	10539719830.00	5364449665.00
31609	на срок свыше 3 лет	110812625.00	0.00	27236055.00	27236055.00	23799750000.00	17798165.00	23817548165.00	23901124735.00
ИТОГО	ПО СЧЕТУ N 316	1561130000.00	31780441980.00	32302950.00	31812744930.00	83347191980.00	22497350.00	83369689330.00	53118074400.00
32015	Резервы на возможные потери	5300000.00	391293424.00	0.00	391293424.00	388993424.00	0.00	388993424.00	3000000.00
ИТОГО	ПО СЧЕТУ N 320	5300000.00	391293424.00	0.00	391293424.00	388993424.00	0.00	388993424.00	3000000.00
	Кредиты, предоставленные банкам-нерезидентам								

ПРИЛОЖЕНИЕ

К аудиторскому заключению
ЗАО "Триггер-Вестерн Капитал Аудит"

13 АПР 2007

Директор

32115	Резервы на возможные потери	0.00	0.00	0.00	0.00	0.00	0.00	0.00	0.00
ИТОГО	ПО СЧЕТУ N 321	0.00	0.00	0.00	0.00	0.00	0.00	0.00	0.00
322	Депозиты и иные размещенные средства в кредитных организациях								
32211	Резервы на возможные потери	0.00	0.00	0.00	0.00	0.00	0.00	0.00	0.00
ИТОГО	ПО СЧЕТУ N 322	0.00	0.00	0.00	0.00	0.00	0.00	0.00	0.00
323	Депозиты и иные размещенные средства в банках-нерезидентах								
32311	Резервы на возможные потери	0.00	0.00	0.00	0.00	0.00	0.00	0.00	0.00
ИТОГО	ПО СЧЕТУ N 323	0.00	0.00	0.00	0.00	0.00	0.00	0.00	0.00
328	Предстоящие поступления и выплаты по межбанковским операциям								
32801	Предстоящие поступления по операциям, связанным с предоставлением (размещением) межбанковских кредитов, депозитов и иных размещенных средств	36790104.60	78717708.50	1789465577.20	1868183285.70	81884365.94	2173983380.82	2255867746.76	424474565.66
ИТОГО	ПО СЧЕТУ N 328	36790104.60	78717708.50	1789465577.20	1868183285.70	81884365.94	2173983380.82	2255867746.76	424474565.66
ИТОГО	ПО РАЗДЕЛУ 3	56317338809.51	744868788392.20	54638662105.71	799507450497.91	921305163879.12	70254060096.25	991559223975.37	248369112286.97
РАЗДЕЛ 4	ОПЕРАЦИИ С КЛИЕНТАМИ								
401	Средства федерального бюджета								
40106	Средства федерального бюджета, выделенные государственным организациям	0.00	8812.00	0.00	8812.00	8812.00	0.00	8812.00	0.00
40116	Средства для выплаты наличных денег бюджетополучателям	0.00	183910273.04	0.00	183910273.04	183910273.04	0.00	183910273.04	0.00
ИТОГО	ПО СЧЕТУ N 401	0.00	183919085.04	0.00	183919085.04	183919085.04	0.00	183919085.04	0.00
402	Средства бюджетов субъектов Российской Федерации и местных бюджетов								
40201	Средства бюджетов субъектов Российской Федерации	15195574.35	15077479.20	18707114.40	33784593.60	15077779.20	3511540.05	18589319.25	300.00
40202	Средства бюджетов субъектов Российской Федерации, выделенные государственным организациям	29914.62	375049686.38	0.00	375049686.38	384930224.96	0.00	384930224.96	9910453.20
40203	Средства бюджетов субъектов Российской Федерации, выделенные негосударственным организациям	4020340.63	25978411.36	0.00	25978411.36	21958070.73	0.00	21958070.73	0.00
40204	Средства местных бюджетов	211737449.57	737718259.70	0.00	737718259.70	525980810.13	0.00	525980810.13	0.00
40205	Средства местных бюджетов, выделенные государственным организациям	4057.82	2247620.73	0.00	2247620.73	2243563.11	0.00	2243563.11	0.20
40206	Средства местных бюджетов, выделенные негосударственным организациям	1026657.18	30035835.73	0.00	30035835.73	29009178.55	0.00	29009178.55	0.00
ИТОГО	ПО СЧЕТУ N 402	232013994.17	1186107293.10	18707114.40	1204814407.50	979199626.68	3511540.05	982711166.73	9910753.40
	Прочие средства бюджетов								

ПРИЛОЖЕНИЕ

КАУДИТОРСКОМУ ЗАКЛЮЧЕНИЮ
ЗАО "Прайвотекс-Юридический Аудит"

13 АПР 2007

Директор

40302	Средства, поступающие во временное распоряжение бюджетных учреждений	1681735.61	136819010.47	0.00	136819010.47	137019180.58	0.00	137019180.58	1881905.72
ИТОГО	по СЧЕТУ N 403	1681735.61	136819010.47	0.00	136819010.47	137019180.58	0.00	137019180.58	1881905.72
404	Средства государственных и других внебюджетных фондов								
40401	Пенсионный фонд Российской Федерации	0.00	918614.23	0.00	918614.23	918614.23	0.00	918614.23	0.00
40402	Фонд социального страхования Российской Федерации	0.00	1234786.07	0.00	1234786.07	1234786.22	0.00	1234786.22	0.15
40403	Федеральный фонд обязательного медицинского страхования	0.00	0.00	0.00	0.00	0.00	0.00	0.00	0.00
40404	Территориальные фонды обязательного медицинского страхования	305201316.74	1413742447.23	0.00	1413742447.23	1295026613.33	0.00	1295026613.33	186485482.84
40410	Внебюджетные фонды органов исполнительной власти субъектов Российской Федерации и местного самоуправления	70928.83	1930230.13	0.00	1930230.13	1934297.22	0.00	1934297.22	74995.92
ИТОГО	по СЧЕТУ N 404	305272245.57	1417826077.66	0.00	1417826077.66	1299114311.00	0.00	1299114311.00	186560478.91
405	Счета организаций, находящихся в федеральной собственности								
40501	Финансовые организации	5491188.02	110981144.85	0.00	110981144.85	111644801.17	0.00	111644801.17	6154844.34
40502	Коммерческие организации	217623676.28	8565388428.59	916116779.73	9481505208.32	8571963168.31	916090514.34	9488053682.65	224172150.61
40503	Некоммерческие организации	379484.36	11702046.67	0.00	11702046.67	12522227.00	0.00	12522227.00	1199664.69
40504	Счета организаций федеральной почтовой связи по переводным операциям	190173.05	280830106.14	0.00	280830106.14	282790563.82	0.00	282790563.82	2150630.73
ИТОГО	по СЧЕТУ N 405	223684521.71	8968901726.25	916116779.73	9885018505.98	8978920760.30	916090514.34	9895011274.64	233677290.37
406	Счета организаций, находящихся в государственной (кроме федеральной) собственности								
40601	Финансовые организации	4317723.75	142705521.21	0.00	142705521.21	147220308.60	0.00	147220308.60	8832411.14
40602	Коммерческие организации	222509353.41	14650229733.40	147928668.43	14798158401.83	15166264224.56	147876157.64	15314140382.20	738491333.78
40603	Некоммерческие организации	21026250.33	999388648.07	3264942.45	1002653590.52	1002360506.30	3264942.45	1005625448.75	23998108.56
ИТОГО	по СЧЕТУ N 406	247853327.49	15792324002.68	151193610.88	15943517613.56	16315845039.46	151141100.09	16466986139.55	771321853.48
407	Счета негосударственных организаций								
40701	Финансовые организации	83543438.01	2371038767.73	2184637.13	2373223404.86	2485719963.89	2152372.52	2487872336.41	198192369.56
40702	Коммерческие организации	2760792563.20	480879663984.21	14183914321.09	495063578305.30	486223756994.39	14412880786.16	500636637780.55	8333852038.45
40703	Некоммерческие организации	132228754.55	9594148538.60	139493659.04	9733642197.64	9833464845.37	138816989.67	9972281835.04	370868391.95
40704	Средства для проведения выборов и референдумов. Специальный избирательный счет	0.00	0.00	0.00	0.00	0.00	0.00	0.00	0.00
ИТОГО	по СЧЕТУ N 407	2976564755.76	492844851290.54	14325592617.26	507170443907.80	498542941803.65	14553850148.35	513096791952.00	8902912799.96
	Прочие счета								
40802	Индивидуальные предприниматели	323557986.74	47897939607.27	374988051.23	48272927658.50	48274712615.61	373699190.93	48648411806.54	699042134.78
40803	Физические лица-нерезиденты-счета типа "И"	237.00	0.00	0.00	0.00	0.00	0.00	0.00	237.00
40804	Юридические лица и индивидуальные предприниматели - нерезиденты - счета типа "Т"	0.00	0.00	0.00	0.00	0.00	0.00	0.00	0.00
40807	Юридические лица-нерезиденты	66817.31	152740884.37	21305985.15	174046869.52	154553318.54	22638733.77	177192052.31	3212000.10
40810	Физические лица-средства избирательных фондов	778930.06	1830046.03	0.00	1830046.03	1059499.99	0.00	1059499.99	8384.02
40811	Средства для проведения выборов. Избирательный залог	356400.00	356400.00	0.00	356400.00	0.00	0.00	0.00	0.00
40817	Физические лица	402517678.41	27677915287.99	5843170.58	27683758458.57	28780596709.05	5937644.99	28786534354.04	1505293573.88
40818	Специальные банковские счета нерезидентов в валюте								

Директор

13 АПР 2007

Копию отчета по состоянию на 31.03.2007 г. прошу направить в Департамент аудита

ПРИЛОЖЕНИЕ

40619	Российской Федерации Специальные банковские резидентов в иностранной валюте	0.00	0.00	0.00	0.00	0.00	0.00	0.00	0.00
40620	Счета физических лиц - нерезидентов	0.00	674845762.00	0.00	674845762.00	674845762.00	0.00	674845762.00	0.00
ИТОГО	ПО СЧЕТУ N 408	727278049.52	76405627987.66	419025509.45	76824653497.11	77885767905.19	419163872.18	78304931777.37	2207556329.78
409	Средства в расчетах								
40901	Аккредитивы к оплате	0.00	83663481.50	0.00	83663481.50	89383881.50	0.00	89383881.50	5720400.00
40905	Текущие счета уполномоченных и невыплаченные переводы	0.00	172056478.78	0.00	172056478.78	172080978.78	0.00	172080978.78	24500.00
40906	Инкассированная денежная выручка	0.00	214674912.36	0.00	214674912.36	214674912.36	0.00	214674912.36	0.00
40907	Расчеты клиентов по зачетам	0.00	0.00	0.00	0.00	0.00	0.00	0.00	0.00
40909	Переводы в Российскую Федерацию	0.00	30611033.55	529594524.79	560205558.34	30611033.55	529594524.79	560205558.34	0.00
40910	Переводы в Российскую Федерацию нерезидентам	0.00	1066878.33	23205267.69	24272146.02	1066878.33	23205267.69	24272146.02	0.00
40911	Транзитные счета	2451596.99	2560296586.92	0.00	2560296586.92	2558932473.15	0.00	2558932473.15	1087483.22
40912	Переводы из Российской Федерации	0.00	2903924.00	273389990.32	276293914.32	2903924.00	273389990.32	276293914.32	0.00
40913	Переводы из Российской Федерации нерезидентами	0.00	3532795.00	164401727.65	167934522.65	3532795.00	164401727.65	167934522.65	0.00
ИТОГО	ПО СЧЕТУ N 409	2451596.99	3068806090.44	990591510.45	4059397600.89	3073186876.67	990591510.45	4063778387.12	6832383.22
414	Депозиты финансовых организаций, находящихся в федеральной собственности								
41405	на срок от 181 дня до 1 года	10000000.00	10000000.00	0.00	10000000.00	3000000.00	0.00	3000000.00	3000000.00
41406	на срок от 1 года до 3 лет	10000000.00	10000000.00	0.00	10000000.00	0.00	0.00	0.00	0.00
ИТОГО	ПО СЧЕТУ N 414	20000000.00	20000000.00	0.00	20000000.00	3000000.00	0.00	3000000.00	3000000.00
415	Депозиты коммерческих организаций, находящихся в федеральной собственности								
41501	до востребования	0.00	0.00	0.00	0.00	0.00	0.00	0.00	0.00
41502	на срок до 30 дней	0.00	0.00	0.00	0.00	200000.00	0.00	200000.00	200000.00
41503	на срок от 31 до 90 дней	0.00	16000000.00	0.00	16000000.00	16000000.00	0.00	16000000.00	0.00
41504	на срок от 91 до 180 дней	10000000.00	13000000.00	0.00	13000000.00	8000000.00	0.00	8000000.00	5000000.00
41505	на срок от 181 дня до 1 года	35000000.00	11500000.00	0.00	11500000.00	10500000.00	0.00	10500000.00	2500000.00
41506	на срок от 1 года до 3 лет	0.00	0.00	0.00	0.00	5000000.00	0.00	5000000.00	5000000.00
ИТОГО	ПО СЧЕТУ N 415	45000000.00	144500000.00	0.00	144500000.00	134700000.00	0.00	134700000.00	35200000.00
416	Депозиты некоммерческих организаций, находящихся в федеральной собственности								
41603	на срок от 31 до 90 дней	0.00	10101917.81	0.00	10101917.81	10101917.81	0.00	10101917.81	0.00
41606	на срок от 1 года до 3 лет	1780768.66	1929117.38	0.00	1929117.38	148348.72	0.00	148348.72	0.00
41607	на срок свыше 3 лет	149242704.48	176500017.22	0.00	176500017.22	80825015.31	0.00	80825015.31	53567702.57
ИТОГО	ПО СЧЕТУ N 416	151023473.14	188531052.41	0.00	188531052.41	91075281.84	0.00	91075281.84	53567702.57
41704	на срок от 91 до 180 дней	0.00	1000000.00	0.00	1000000.00	1000000.00	0.00	1000000.00	0.00
41705	на срок от 181 дня до 1 года	0.00	10000000.00	0.00	10000000.00	35000000.00	0.00	35000000.00	25000000.00
ИТОГО	ПО СЧЕТУ N 417	0.00	11000000.00	0.00	11000000.00	36000000.00	0.00	36000000.00	25000000.00
41706	Депозиты финансовых организаций, находящихся в государственной (кроме федеральной) собственности								
41707	на срок от 91 до 180 дней	0.00	1000000.00	0.00	1000000.00	1000000.00	0.00	1000000.00	0.00
41708	на срок от 181 дня до 1 года	0.00	10000000.00	0.00	10000000.00	35000000.00	0.00	35000000.00	25000000.00
ИТОГО	ПО СЧЕТУ N 418	0.00	11000000.00	0.00	11000000.00	36000000.00	0.00	36000000.00	25000000.00
41709	Депозиты коммерческих организаций, находящихся в государственной (кроме федеральной) собственности								
41710	на срок от 91 до 180 дней	0.00	1000000.00	0.00	1000000.00	1000000.00	0.00	1000000.00	0.00
41711	на срок от 181 дня до 1 года	0.00	10000000.00	0.00	10000000.00	35000000.00	0.00	35000000.00	25000000.00
ИТОГО	ПО СЧЕТУ N 419	0.00	11000000.00	0.00	11000000.00	36000000.00	0.00	36000000.00	25000000.00

Приложение
к акционерскому заданию
ЗАО "Грайнер-Сервис-Аут"

13 АПР 2007

Директор

В. В. Вильямс

федеральной) собственности

41801	до востребования	0.00	0.00	0.00	0.00	0.00	0.00	0.00	0.00
41803	на срок от 31 до 90 дней	1000000.00	21500000.00	0.00	21500000.00	20500000.00	0.00	20500000.00	0.00
41804	на срок от 91 до 180 дней	12000000.00	43000000.00	0.00	43000000.00	36000000.00	0.00	36000000.00	5000000.00
41805	на срок от 181 дня до 1 года	2000000.00	2000000.00	0.00	2000000.00	31350000.00	0.00	31350000.00	31350000.00
ИТОГО ПО СЧЕТУ N 418		15000000.00	66500000.00	0.00	66500000.00	87850000.00	0.00	87850000.00	36350000.00
419	Депозиты некоммерческих организаций, находящихся в государственной (кроме федеральной) собственности								
41903	на срок от 31 до 90 дней	1240000.00	5240000.00	0.00	5240000.00	4000000.00	0.00	4000000.00	0.00
41904	на срок от 91 до 180 дней	0.00	2200000.00	0.00	2200000.00	2200000.00	0.00	2200000.00	0.00
41905	на срок от 181 дня до 1 года	5495000.00	5495000.00	0.00	5495000.00	3300000.00	0.00	3300000.00	3300000.00
ИТОГО ПО СЧЕТУ N 419		6735000.00	12935000.00	0.00	12935000.00	9500000.00	0.00	9500000.00	3300000.00
420	Депозиты негосударственных финансовых организаций								
42001	до востребования	0.00	500000.00	0.00	500000.00	500000.00	0.00	500000.00	0.00
42002	на срок до 30 дней	71670000.00	71670000.00	103365080.00	175035080.00	0.00	103365080.00	103365080.00	0.00
42003	на срок от 31 до 90 дней	1000000.00	81655000.00	0.00	81655000.00	89197155.00	0.00	89197155.00	8542155.00
42004	на срок от 91 до 180 дней	20500010.00	270813429.45	0.00	270813429.45	475613419.45	0.00	475613419.45	225300000.00
42005	на срок от 181 дня до 1 года	1474204754.30	1894762407.26	1862212.91	1896624620.17	2774084502.27	7468.61	2774091970.88	2351672105.01
42006	на срок от 1 года до 3 лет	799000000.00	801060273.97	0.00	801060273.97	2663360273.97	0.00	2663360273.97	2663360273.97
ИТОГО ПО СЧЕТУ N 420		2366374764.30	3120461110.68	105227292.91	3225688403.59	6002755350.69	103372548.61	6106127899.30	5246814260.01
421	Депозиты негосударственных коммерческих организаций								
42101	до востребования	0.00	2600000.00	0.00	2600000.00	2600000.00	0.00	2600000.00	0.00
42102	на срок до 30 дней	85500000.00	526618000.00	0.00	526618000.00	447494520.00	0.00	447494520.00	6376520.00
42103	на срок от 31 до 90 дней	498200000.00	686674000.00	12415000.00	699089000.00	768854000.00	1328970000.00	2097824000.00	1896935000.00
42104	на срок от 91 до 180 дней	16447500.00	3499720513.70	18950000.00	3518670513.70	4627978013.70	1335505000.00	5963483013.70	2461260000.00
42105	на срок от 181 дня до 1 года	368259250.00	630073150.68	15455700.00	645528850.68	920121275.68	1064450.00	921185725.68	643916125.00
42106	на срок от 1 года до 3 лет	128000000.00	110000000.00	0.00	110000000.00	1198000000.00	0.00	1198000000.00	1216000000.00
42107	на срок свыше 3 лет	7000000.00	0.00	0.00	0.00	0.00	0.00	0.00	7000000.00
ИТОГО ПО СЧЕТУ N 421		1103406750.00	5455685664.38	46820700.00	5502506364.38	7965047809.38	2665539450.00	10630587259.38	6231487645.00
422	Депозиты негосударственных некоммерческих организаций								
42201	до востребования	635711.10	0.00	0.00	0.00	0.00	0.00	0.00	635711.10
42202	на срок до 30 дней	500000.00	500000.00	0.00	500000.00	0.00	0.00	0.00	0.00
42203	на срок от 31 до 90 дней	1000000000.00	1000800000.00	0.00	1000800000.00	1300000.00	0.00	1300000.00	500000.00
42204	на срок от 91 до 180 дней	2560000.00	13860000.00	0.00	13860000.00	33592500.00	0.00	33592500.00	22292500.00
42205	на срок от 181 дня до 1 года	155881814.85	164231814.85	0.00	164231814.85	247167000.00	0.00	247167000.00	238817000.00
42206	на срок от 1 года до 3 лет	12200000.00	10000000.00	0.00	10000000.00	11969914.85	0.00	11969914.85	14169914.85
ИТОГО ПО СЧЕТУ N 422		1171777525.95	1189391814.85	0.00	1189391814.85	294029414.85	0.00	294029414.85	276415125.95
423	Депозиты и прочие привлеченные средства физических лиц								
42301	Депозиты до востребования	234199162.73	6849673559.67	207873914.82	7057547474.49	7095893007.92	210441566.51	7306334574.43	482986262.67
42303	Депозиты на срок от 31 до 90 дней	44021695.64	377884183.96	33772757.94	411656941.90	443546111.19	32369481.34	475915592.53	108280346.27
42304	Депозиты на срок от 91 до 180 дней	734301520.69	1125155456.71	77066763.84	1202222220.55	1726371289.81	59764272.86	1788135562.67	1320214862.81
42305	Депозиты на срок от 181 дня до 1 года	3578533313.47	5032384887.44	114418925.86	5146803813.30	7874150787.70	135664723.65	8009815511.35	6441545011.52
42306	Депозиты на срок от 1 года до 3 лет	12695130.97	8012717.95	9158286.81	17171004.76	119883776.88	25062042.07	144945818.95	140469945.16
42309	Прочие привлеченные средства до востребования	0.00	54525749.59	26931400.00	81457149.59	54636293.13	26931400.00	81567693.13	110543.54
ИТОГО ПО СЧЕТУ N 423		4603750823.50	13447636555.32	469222049.27	13916858604.59	17316481266.63	490233486.43	17806714753.06	8493606971.97
Депозиты и прочие привлеченные									

23
К аудиторскому заключению
УАО "Прайвотермус-Куперс Аудит"

ПРИЛОЖЕНИЕ

13 АПР 2007

Директор

25

средства физических лиц -
нерезидентов

42601	Депозиты до востребования	2948943.10	534515989.17	11786841.78	546302830.95	533210090.43	12047062.03	545257152.46	1903264.61
42603	Депозиты на срок от 31 до 90 дней	8837.09	2321321.87	589092.92	2910414.79	2613061.41	588574.61	3201636.02	300058.32
42604	Депозиты на срок от 91 до 180 дней	1204909.90	4651368.37	317811.94	4969180.31	5654411.36	665904.52	6320315.88	2556045.47
42605	Депозиты на срок от 181 дня до 1 года	2064954.49	1707347.67	190733.60	1898081.27	2178807.79	298828.85	2477636.64	2644509.86
42606	Депозиты на срок от 1 года до 3 лет	100000.00	255882.37	0.00	255882.37	255882.37	0.00	255882.37	100000.00
ИТОГО	ПО СЧЕТУ N 426	6327644.58	543451909.45	12884480.24	556336389.69	543912253.36	13600370.01	557512623.37	7503878.26
428	Привлеченные средства финансовых органов субъектов Российской Федерации и органов местного самоуправления								
42806	на срок от 1 года до 3 лет	2450000.00	2450000.00	0.00	2450000.00	0.00	0.00	0.00	0.00
ИТОГО	ПО СЧЕТУ N 428	2450000.00	2450000.00	0.00	2450000.00	0.00	0.00	0.00	0.00
432	Привлеченные средства коммерческих организаций, находящихся в федеральной собственности								
43201	до востребования	0.00	9062964.14	0.00	9062964.14	9062964.14	0.00	9062964.14	0.00
ИТОГО	ПО СЧЕТУ N 432	0.00	9062964.14	0.00	9062964.14	9062964.14	0.00	9062964.14	0.00
433	Привлеченные средства некоммерческих организаций, находящихся в федеральной собственности								
43307	на срок свыше 3 лет	65000000.00	65000000.00	0.00	65000000.00	0.00	0.00	0.00	0.00
ИТОГО	ПО СЧЕТУ N 433	65000000.00	65000000.00	0.00	65000000.00	0.00	0.00	0.00	0.00
435	Привлеченные средства коммерческих организаций, находящихся в государственной (кроме федеральной) собственности								
43501	до востребования	0.00	12978000.00	0.00	12978000.00	12978000.00	0.00	12978000.00	0.00
ИТОГО	ПО СЧЕТУ N 435	0.00	12978000.00	0.00	12978000.00	12978000.00	0.00	12978000.00	0.00
437	Привлеченные средства негосударственных финансовых организаций								
43701	до востребования	0.00	1031323281.36	0.00	1031323281.36	1035528888.84	0.00	1035528888.84	4205607.48
43704	на срок от 91 до 180 дней	0.00	27000000.00	0.00	27000000.00	27000000.00	0.00	27000000.00	0.00
43705	на срок от 181 дня до 1 года	0.00	19626168.22	0.00	19626168.22	19626168.22	0.00	19626168.22	0.00
ИТОГО	ПО СЧЕТУ N 437	0.00	1077949449.58	0.00	1077949449.58	1082155057.06	0.00	1082155057.06	4205607.48
	Привлеченные средства негосударственных коммерческих организаций								
43801	до востребования	0.00	1370473492.19	0.00	1370473492.19	1370473492.19	0.00	1370473492.19	0.00
43805	на срок от 181 дня до 1 года	0.00	0.00	0.00	0.00	0.00	0.00	0.00	0.00
ИТОГО	ПО СЧЕТУ N 438	0.00	1370473492.19	0.00	1370473492.19	1370473492.19	0.00	1370473492.19	0.00
	Привлеченные средства негосударственных некоммерческих организаций								

ПРИЛОЖЕНИЕ
к аудиторскому заключению
ЗАО "Привлечение средств физических лиц - нерезидентов"

13 АПР 2007

Директор

В. В. Вильямс

43901	до востребования	0.00	61687000.00	0.00	61687000.00	61687000.00	0.00	61687000.00	0.00
ИТОГО	ПО СЧЕТУ N 439	0.00	61687000.00	0.00	61687000.00	61687000.00	0.00	61687000.00	0.00
440	Привлеченные средства юридических лиц - нерезидентов								
44006	на срок от 1 года до 3 лет	0.00	0.00	7990102.64	7990102.64	0.00	66161118.17	66161118.17	58171015.53
44007	на срок свыше 3 лет	7195625000.00	8200000000.00	5848635000.00	14048635000.00	8200000000.00	39466215000.00	47666215000.00	40813205000.00
ИТОГО	ПО СЧЕТУ N 440	7195625000.00	8200000000.00	5856625102.64	14056625102.64	8200000000.00	39532376118.17	47732376118.17	40871376015.53
442	Кредиты, предоставленные финансовым органам субъектов Российской Федерации и органов местного самоуправления								
44215	Резервы на возможные потери	31577000.00	31607157.50	0.00	31607157.50	60637.50	0.00	60637.50	30480.00
ИТОГО	ПО СЧЕТУ N 442	31577000.00	31607157.50	0.00	31607157.50	60637.50	0.00	60637.50	30480.00
445	Кредиты, предоставленные финансовым организациям, находящимся в федеральной собственности								
44515	Резервы на возможные потери	0.00	0.00	0.00	0.00	0.00	0.00	0.00	0.00
ИТОГО	ПО СЧЕТУ N 445	0.00	0.00	0.00	0.00	0.00	0.00	0.00	0.00
446	Кредиты, предоставленные коммерческим организациям, находящимся в федеральной собственности								
44615	Резервы на возможные потери	5849390.00	34823635.24	0.00	34823635.24	39615923.00	0.00	39615923.00	10641677.76
ИТОГО	ПО СЧЕТУ N 446	5849390.00	34823635.24	0.00	34823635.24	39615923.00	0.00	39615923.00	10641677.76
447	Кредиты, предоставленные некоммерческим организациям, находящимся в федеральной собственности								
44715	Резервы на возможные потери	0.00	5081575.00	0.00	5081575.00	5081575.00	0.00	5081575.00	0.00
ИТОГО	ПО СЧЕТУ N 447	0.00	5081575.00	0.00	5081575.00	5081575.00	0.00	5081575.00	0.00
448	Кредиты, предоставленные финансовым организациям, находящимся в государственной (кроме федеральной) собственности								
44815	Резервы на возможные потери	260000.00	340000.00	0.00	340000.00	80000.00	0.00	80000.00	0.00
ИТОГО	ПО СЧЕТУ N 448	260000.00	340000.00	0.00	340000.00	80000.00	0.00	80000.00	0.00
449	Кредиты, предоставленные коммерческим организациям, находящимся в государственной (кроме федеральной) собственности								
44915	Резервы на возможные потери	73915420.37	236257705.33	0.00	236257705.33	198458844.07	0.00	198458844.07	36116559.11
ИТОГО	ПО СЧЕТУ N 449	73915420.37	236257705.33	0.00	236257705.33	198458844.07	0.00	198458844.07	36116559.11

ПРИЛОЖЕНИЕ

3 АО "Аудиторскому учреждению
"Аудиторский центр "Аудит"

13 АПР 2007

Директор

О.А. Вильямс

47422	недостаточности средств обязательства по прочим операциям	0.00	0.00	0.00	0.00	0.00	0.00	0.00	0.00
47425	Резервы на возможные потери	526926.53	12872272489.53	11581572322.18	24453844811.71	12872219385.50	11581107517.62	24453326903.12	9017.94
47426	Обязательства по уплате процентов	15593549.49	1107986913.66	0.00	1107986913.66	1484321415.09	0.00	1484321415.09	391928050.92
		143576661.96	2855488054.16	1572229767.19	4427717821.35	3495141231.42	2197673430.55	5692814661.97	1408673502.58
ИТОГО	ПО СЧЕТУ N 474	303947277.63	1170432927909.90	842406013387.91	2012838941297.81	1171486048909.62	844048517399.65	2015534566309.27	2999572289.09
475	Предстоящие поступления и выплаты по операциям с клиентами								
47501	Предстоящие поступления по операциям, связанным с предоставлением (размещением) денежных средств клиентам	37865148.41	6222414430.76	31934420.50	6254348851.26	6433926876.56	33147477.53	6467074354.09	250590651.24
ИТОГО	ПО СЧЕТУ N 475	37865148.41	6222414430.76	31934420.50	6254348851.26	6433926876.56	33147477.53	6467074354.09	250590651.24
476	Неисполненные обязательства по договорам на привлечение средств клиентов								
47608	по процентам по депозитам и прочим привлеченным средствам физических лиц	0.00	12.60	0.00	12.60	12.60	0.00	12.60	0.00
ИТОГО	ПО СЧЕТУ N 476	0.00	12.60	0.00	12.60	12.60	0.00	12.60	0.00
478	Вложения в приобретенные права требования								
47804	Резервы на возможные потери	555369.19	1129750.88	0.00	1129750.88	574381.69	0.00	574381.69	0.00
ИТОГО	ПО СЧЕТУ N 478	555369.19	1129750.88	0.00	1129750.88	574381.69	0.00	574381.69	0.00
ИТОГО	ПО РАЗДЕЛУ 4	22854502180.49	1814501469268.98	865749954575.64	2680251423844.62	1832862965319.74	903921135535.86	2736784100855.60	79387179191.47
РАЗДЕЛ 5 ОПЕРАЦИИ С ЦЕННЫМИ БУМАГАМИ									
501	Долговые обязательства, приобретенные для перепродажи и по договорам займа								
50111	Переоценка ценных бумаг - положительные разницы	0.00	389954034.89	0.00	389954034.89	389954034.89	0.00	389954034.89	0.00
ИТОГО	ПО СЧЕТУ N 501	0.00	389954034.89	0.00	389954034.89	389954034.89	0.00	389954034.89	0.00
502	Некотируемые долговые обязательства								
50213	Резервы на возможные потери	19929827.71	62652138.43	0.00	62652138.43	52519021.77	0.00	52519021.77	9796711.05
ИТОГО	ПО СЧЕТУ N 502	19929827.71	62652138.43	0.00	62652138.43	52519021.77	0.00	52519021.77	9796711.05
	Котируемые долговые обязательства, приобретенные для инвестирования								
50312	Резервы на возможные потери	0.00	1000000.00	0.00	1000000.00	1967550.00	0.00	1967550.00	967550.00
ИТОГО	ПО СЧЕТУ N 503	0.00	1000000.00	0.00	1000000.00	1967550.00	0.00	1967550.00	967550.00
	Накопленный процентный (купонный) доход по процентным (купонным) долгам обязательствам								
50405	Полученный при реализации или погашении	0.00	726445410.10	149943393.16	876388803.26	726445410.10	149943393.16	876388803.26	0.00

Приложение
к годовому отчету
АО "Трайдент-Капитал Аудит"

ПРИЛОЖЕНИЕ

13 АПР 2007

Директор

В. В. Вильямс

45015	Резервы на возможные потери	331917.50	6227247.35	0.00	6227247.35	12146316.85	0.00	12146316.85	6250987.00
ИТОГО	ПО СЧЕТУ N 450	331917.50	6227247.35	0.00	6227247.35	12146316.85	0.00	12146316.85	6250987.00
451	Кредиты, предоставленные негосударственным финансовым организациям								
45115	Резервы на возможные потери	1491000.00	1491000.00	0.00	1491000.00	51500.00	0.00	51500.00	51500.00
ИТОГО	ПО СЧЕТУ N 451	1491000.00	1491000.00	0.00	1491000.00	51500.00	0.00	51500.00	51500.00
452	Кредиты, предоставленные негосударственным коммерческим организациям								
45215	Резервы на возможные потери	449174595.02	2032180282.34	0.00	2032180282.34	3029573952.13	0.00	3029573952.13	1446568264.81
ИТОГО	ПО СЧЕТУ N 452	449174595.02	2032180282.34	0.00	2032180282.34	3029573952.13	0.00	3029573952.13	1446568264.81
453	Кредиты, предоставленные негосударственным некоммерческим организациям								
45315	Резервы на возможные потери	4596295.00	15725642.17	0.00	15725642.17	12359248.39	0.00	12359248.39	1229901.22
ИТОГО	ПО СЧЕТУ N 453	4596295.00	15725642.17	0.00	15725642.17	12359248.39	0.00	12359248.39	1229901.22
454	Кредиты, предоставленные физическим лицам - индивидуальным предпринимателям								
45415	Резервы на возможные потери	15316928.18	52426653.31	0.00	52426653.31	57638319.93	0.00	57638319.93	20528594.80
ИТОГО	ПО СЧЕТУ N 454	15316928.18	52426653.31	0.00	52426653.31	57638319.93	0.00	57638319.93	20528594.80
455	Кредиты, предоставленные физическим лицам								
45515	Резервы на возможные потери	21580.00	6158414.68	0.00	6158414.68	223987154.94	0.00	223987154.94	217850320.26
ИТОГО	ПО СЧЕТУ N 455	21580.00	6158414.68	0.00	6158414.68	223987154.94	0.00	223987154.94	217850320.26
458	Простроченная задолженность по предоставленным кредитам и прочим размещенным средствам								
45818	Резервы на возможные потери	460329050.90	417801275.08	0.00	417801275.08	746739188.75	0.00	746739188.75	789266964.57
ИТОГО	ПО СЧЕТУ N 458	460329050.90	417801275.08	0.00	417801275.08	746739188.75	0.00	746739188.75	789266964.57
474	Расчеты по отдельным операциям								
47403	Расчеты с валютными и фондовыми биржами	0.00	53928313506.61	12398641015.40	66326954522.01	53928313506.61	12398641015.40	66326954522.01	0.00
47405	Расчеты с клиентами по покупке и продаже иностранной валюты	0.00	5143931583.71	4975738470.77	10119670054.48	5143931583.71	4975738470.77	10119670054.48	0.00
47407	Расчеты по конверсионным операциям и срочным сделкам	0.00	682776483483.62	808038056354.47	1490814539838.09	682776483483.62	808191471562.96	1490967955046.58	153415208.49
47409	Обязательства по аккредитивам по иностранным операциям	98435707.50	11404000.00	1122743389.12	1134147389.12	11404000.00	1984713758.85	1996117758.85	960406077.23
47411	Начисленные проценты по вкладам	38262560.27	507003847.62	9494678.21	516498525.83	546994028.27	11634252.93	558628281.20	80392315.64
47412	Операции по продаже и оплате лотерей	0.00	0.00	0.00	0.00	0.00	0.00	0.00	0.00
47416	Суммы, поступившие на корреспондентские счета до выяснения	7551871.88	411230044030.99	2707537390.57	413937581421.56	411227240275.40	2707537390.57	413934777665.97	4748116.29
47418	Средства, списанные со счетов клиентов, но не проведенные по корреспондентскому счету кредитной организации из-за								

К аудиторскому заключению
ЗАО "Приватбанк-Купере Аудит"

ПРИЛОЖЕНИЕ

13 АПР 2007

Директор

О.А. Волкова

ИТОГО	ПО СЧЕТУ N 504	0.00	726445410.10	149943393.16	876388603.26	726445410.10	149943393.16	876388603.26	0.00
506	Акции, приобретенные для перепродажи и по договорам займа								
50609	Пересценка ценных бумаг - положительные разницы	0.00	17455430.91	0.00	17455430.91	17455430.91	0.00	17455430.91	0.00
ИТОГО	ПО СЧЕТУ N 506	0.00	17455430.91	0.00	17455430.91	17455430.91	0.00	17455430.91	0.00
507	Некотируемые акции								
50709	Резервы на возможные потери	530000.00	0.00	0.00	0.00	4410000.00	0.00	4410000.00	4940000.00
ИТОГО	ПО СЧЕТУ N 507	530000.00	0.00	0.00	0.00	4410000.00	0.00	4410000.00	4940000.00
508	Котируемые акции, приобретенные для инвестирования								
50809	Резервы на возможные потери	0.00	1219440.00	0.00	1219440.00	5690720.00	0.00	5690720.00	4471280.00
ИТОГО	ПО СЧЕТУ N 508	0.00	1219440.00	0.00	1219440.00	5690720.00	0.00	5690720.00	4471280.00
514	Векселя кредитных организаций								
51410	Резервы на возможные потери	110001761.13	125475152.26	0.00	125475152.26	15473391.13	0.00	15473391.13	0.00
ИТОГО	ПО СЧЕТУ N 514	110001761.13	125475152.26	0.00	125475152.26	15473391.13	0.00	15473391.13	0.00
515	Прочие векселя								
51510	Резервы на возможные потери	0.00	46179688.48	0.00	46179688.48	73179688.48	0.00	73179688.48	27000000.00
ИТОГО	ПО СЧЕТУ N 515	0.00	46179688.48	0.00	46179688.48	73179688.48	0.00	73179688.48	27000000.00
520	Выпущенные облигации								
52006	со сроком погашения свыше 3 лет	2681100000.00	864020000.00	0.00	864020000.00	8182920000.00	0.00	8182920000.00	10000000000.00
ИТОГО	ПО СЧЕТУ N 520	2681100000.00	864020000.00	0.00	864020000.00	8182920000.00	0.00	8182920000.00	10000000000.00
523	Выпущенные векселя и банковские акцепты								
52301	до востребования	44381657.05	16465094167.24	0.00	16465094167.24	16532354960.56	0.00	16532354960.56	111642450.37
52302	со сроком погашения до 30 дней	950000.00	53795676.94	0.00	53795676.94	53445676.94	0.00	53445676.94	600000.00
52303	со сроком погашения от 31 до 90 дней	613300.00	33449570.21	0.00	33449570.21	37836270.21	0.00	37836270.21	5000000.00
52304	со сроком погашения от 91 до 180 дней	15765000.00	4301448860.00	1273478.49	4302722338.49	4330966367.00	27932795.65	4358899162.65	71941824.16
52305	со сроком погашения от 181 дня до 1 года	11662480982.00	12091717745.44	0.00	12091717745.44	14502882191.09	0.00	14502882191.09	14073645427.65
52306	со сроком погашения свыше 1 года до 3 лет	2900000000.00	2900000000.00	9905000.00	2909905000.00	25952121232.88	183387500.00	26135508732.88	26125603732.88
52307	со сроком погашения свыше 3 лет	75097690.00	0.00	0.00	0.00	0.00	0.00	0.00	75097690.00
ИТОГО	ПО СЧЕТУ N 523	14699288629.05	35845506019.83	11178478.49	35856684498.32	61409606698.68	211320295.65	61620926994.33	40463531125.06
	Обязательства по выпущенным ценным бумагам к исполнению								
52406	Векселя с истекшим сроком обращения	97700.00	37089722.14	0.00	37089722.14	68298384.04	0.00	68298384.04	31306361.90
52407	Обязательства по выплате процентов и купонов по окончании процентного (купонного) периода по обращающимся облигациям	0.00	635370000.00	0.00	635370000.00	635370000.00	0.00	635370000.00	0.00
ИТОГО	ПО СЧЕТУ N 524	97700.00	672459722.14	0.00	672459722.14	703668384.04	0.00	703668384.04	31306361.90

К зачетному закрытию
ЗАО "Промтехуниверс-Аутин"

ПРИЛОЖЕНИЕ

13 АПР 2007

Директор

В. В. Вильямс

У

525	Прочие счета по операциям с выпускными ценными бумагами								
52501	Обязательства банка по процентам и купонам по выпускным ценным бумагам	14899179.99	640234717.20	0.00	640234717.20	701453859.45	0.00	701453859.45	76118322.24
ИТОГО	ПО СЧЕТУ N 525	14899179.99	640234717.20	0.00	640234717.20	701453859.45	0.00	701453859.45	76118322.24
ИТОГО	ПО РАЗДЕЛУ 5	17525847097.88	39392601754.24	161121871.65	39553723625.89	72284744189.45	361263688.81	72646007878.26	50618131350.25
РАЗДЕЛ 6 СРЕДСТВА И ИМУЩЕСТВО									
602	Прочее участие								
60206	Резервы на возможные потери	0.00	0.00	0.00	0.00	0.00	0.00	0.00	0.00
ИТОГО	ПО СЧЕТУ N 602	0.00	0.00	0.00	0.00	0.00	0.00	0.00	0.00
603	Расчеты с дебиторами и кредиторами								
60301	Расчеты с бюджетом по налогам	5735860.85	1103114787.36	0.00	1103114787.36	1111727789.19	0.00	1111727789.19	14348862.68
60303	Расчеты с внебюджетными фондами по начислениям на заработную плату	1413065.48	452788433.78	0.00	452788433.78	464733553.67	0.00	464733553.67	13358185.37
60305	Расчеты с работниками по оплате труда	2223684.95	2854738566.86	0.00	2854738566.86	2857413254.77	0.00	2857413254.77	4898372.86
60307	Расчеты с работниками по подотчетным суммам	15880.86	18466156.38	1042727.23	19508883.61	18464160.38	1042727.23	19506887.61	13884.86
60309	Налог на добавленную стоимость полученный	2792024.03	128855677.91	0.00	128855677.91	156768511.43	0.00	156768511.43	30704857.55
60311	Расчеты с поставщиками, подрядчиками и покупателями	345379.27	194222544.38	0.00	194222544.38	210316564.86	0.00	210316564.86	16439399.75
60320	Расчеты с акционерами (участниками) по дивидендам	0.00	56111250.00	0.00	56111250.00	56111250.00	0.00	56111250.00	0.00
60322	Расчеты с прочими кредиторами	493000000.00	10195411262.88	2.62	10195411265.50	9702411262.88	2.62	9702411265.50	0.00
60324	Резервы на возможные потери	5589461.00	1547845.30	0.00	1547845.30	4014144.24	0.00	4014144.24	8055759.94
ИТОГО	ПО СЧЕТУ N 603	511115356.44	15005256524.85	1042729.85	15006299254.70	14581960491.42	1042729.85	14583003221.27	87819323.01
604	Основные средства								
60405	Резервы на возможные потери	0.00	0.00	0.00	0.00	0.00	0.00	0.00	0.00
ИТОГО	ПО СЧЕТУ N 604	0.00	0.00	0.00	0.00	0.00	0.00	0.00	0.00
606	Амортизация основных средств								
60601	Амортизация основных средств	127317704.26	26902992.36	0.00	26902992.36	159096800.80	0.00	159096800.80	259511512.70
ИТОГО	ПО СЧЕТУ N 606	127317704.26	26902992.36	0.00	26902992.36	159096800.80	0.00	159096800.80	259511512.70
	Нематериальные активы								
60903	Амортизация нематериальных активов	7975.00	0.00	0.00	0.00	2124.00	0.00	2124.00	10099.00
ИТОГО	ПО СЧЕТУ N 609	7975.00	0.00	0.00	0.00	2124.00	0.00	2124.00	10099.00
	Выбытие и реализация								
61201	Выбытие (реализация) имущества	0.00	163453441.01	0.00	163453441.01	163453441.01	0.00	163453441.01	0.00
61203	Реализация (выбытие) ценных бумаг	0.00	35231363685.05	2875211363.53	38106575048.58	35231363685.05	2875211363.53	38106575048.58	0.00
61207	Выбытие (реализация) и погашение приобретенных прав требования	0.00	56842263.73	0.00	56842263.73	56842263.73	0.00	56842263.73	0.00
ИТОГО	ПО СЧЕТУ N 612	0.00	35451659389.79	2875211363.53	38326870753.32	35451659389.79	2875211363.53	38326870753.32	0.00

Директор

13 АПР 2007

380 "Григорьевское Акционерное общество"

ПРИЛОЖЕНИЕ

Примечание: по балансовым счетам, не имеющим признака (А или П), сальдо по которым на конец каждого рабочего дня должно быть равно нулю, обороты в ежедневной оборотной ведомости показываются в разделе "Актив" по дебету и кредиту в равных суммах.

Номер счета по порядку	Наименование разделов и счетов баланса	Входящие остатки на отчетную дату (в рублях, ин. валюта и драг. металлы в рублевом эквиваленте)	Обороты за отчетный период						Исходящие остатки на отчетную дату (в рублях, ин. вал. и драг. металлы в рублевом эквиваленте)	
			по дебету			по кредиту				
			в рублях	ин. валюта и драг. металлы в рублевом эквиваленте	ИТОГО	в рублях	ин. валюта и драг. металлы в рублевом эквиваленте	ИТОГО		
2	3	4	5	6	7	8	9	10	11	
1										
2										
3										
4										
5										
6										
7										
8										
9										
10										
11										
12										
13										
14										
15										
16										
17										
18										
19										
20										
21										
22										
23										
24										
25										
26										
27										
28										
29										
30										
31										
32										
33										
34										
35										
36										
37										
38										
39										
40										
41										
42										
43										
44										
45										
46										
47										
48										
49										
50										
51										
52										
53										
54										
55										
56										
57										
58										
59										
60										
61										
62										
63										
64										
65										
66										
67										
68										
69										
70										
71										
72										
73										

А К Т И В

13 АПР 2007

[illegible]

32

РАЗДЕЛ 3
ЦЕННЫЕ БУМАГИ

907	Неразмещенные ценные бумаги								
90701	Бланки собственных ценных бумаг для распространения	24641.00	2808.97	0.00	2808.97	7032.97	0.00	7032.97	20417.00
90702	Бланки собственных ценных бумаг для уничтожения	4.00	124.00	0.00	124.00	116.00	0.00	116.00	12.00
90703	Выкупленные до срока погашения собственные ценные бумаги для перепродажи	318900000.00	864020000.00	0.00	864020000.00	1182920000.00	0.00	1182920000.00	0.00
90704	Собственные ценные бумаги, предъявленные для погашения	0.00	20696795561.94	0.00	20696795561.94	20696795561.94	0.00	20696795561.94	0.00
90705	Бланки, сертификаты, ценные бумаги, отосланные и выдаваемые под отчет	154700759.64	234819770.44	0.00	234819770.44	383615687.08	0.00	383615687.08	5904843.00
ИТОГО	ПО СЧЕТУ N 907	473625404.64	21795638265.35	0.00	21795638265.35	22263338397.99	0.00	22263338397.99	5925272.00
908	Ценные бумаги прочих эмитентов								
90803	Ценные бумаги на хранение по договорам хранения	12103560660.95	1600000.00	1488270000.00	1489870000.00	1600000.00	13576920000.00	13578520000.00	14910660.95
ИТОГО	ПО СЧЕТУ N 908	12103560660.95	1600000.00	1488270000.00	1489870000.00	1600000.00	13576920000.00	13578520000.00	14910660.95
ИТОГО	ПО РАЗДЕЛУ 3	12577186065.59	21797238265.35	1488270000.00	23285508265.35	22264938397.99	13576920000.00	135841858397.99	20835932.95
РАЗДЕЛ 4 РАСЧЕТНЫЕ ОПЕРАЦИИ И ДОКУМЕНТЫ									
909	Расчетные операции								
90901	Расчетные документы, ожидающие акцепта для оплаты	3186871.42	371905227.16	0.00	371905227.16	370998273.73	0.00	370998273.73	4093824.85
90902	Расчетные документы, не оплаченные в срок	6717389345.64	9078376509.36	30364.16	9078406873.52	8220528495.68	66062.45	8220594558.13	7575201661.03
90903	Расчетные документы клиентов, не оплаченные в срок из-за отсутствия средств на корреспондентских счетах кредитной организации	0.00	0.00	0.00	0.00	0.00	0.00	0.00	0.00
90906	Расчетные документы по факторинговым, форфейтинговым операциям	0.00	0.00	0.00	0.00	0.00	0.00	0.00	0.00
90907	Выставленные аккредитивы	16480800.00	259254244.10	0.00	259254244.10	72050888.10	0.00	72050888.10	203684156.00
90908	Выставленные аккредитивы для расчетов с нерезидентами	0.00	5952000.00	30352306.62	36304306.62	5702000.00	30352306.62	36054306.62	250000.00
90909	Расчетные документы, ожидающие ДПП (дата перечислений платежа)	0.00	185374.16	0.00	185374.16	185374.16	0.00	185374.16	0.00
ИТОГО	ПО СЧЕТУ N 909	6737057017.06	9715673354.78	30382670.78	9746056025.56	8669465031.67	30418369.07	8699883400.74	7783229641.88
Расчеты по обязательным резервам									
91007	Сумма перевода в обязательные резервы по счетам в валюте Российской Федерации	0.00	29114000.00	0.00	29114000.00	29114000.00	0.00	29114000.00	0.00
91008	Сумма перевода в обязательные резервы по счетам в иностранной валюте	0.00	22016000.00	0.00	22016000.00	22016000.00	0.00	22016000.00	0.00
ИТОГО	ПО СЧЕТУ N 910	0.00	51130000.00	0.00	51130000.00	51130000.00	0.00	51130000.00	0.00
Операции с валютными ценностями									
91101	Иностранная валюта, чеки (в том числе дорожные чеки), номинальная стоимость которых								

ОК
3.00 "Правление Банка "Авангард"

ПРИЛОЖЕНИЕ

13 АПР 2007

Директор

	указана в иностранной валюте, принятые для отсылки на инкассо	0.00	0.00	0.00	0.00	0.00	0.00	0.00	0.00
91102	Иностранная валюта, чеки (в том числе дорожные чеки), номинальная стоимость которых указана в иностранной валюте, отосланные на инкассо	0.00	0.00	0.00	0.00	0.00	0.00	0.00	0.00
91104	Иностранная валюта, принятая на экспертизу	0.00	0.00	12361.27	12361.27	0.00	12361.27	12361.27	0.00
ИТОГО	ПО СЧЕТУ N 911	0.00	0.00	12361.27	12361.27	0.00	12361.27	12361.27	0.00
912	Равные ценности и документы								
91201	Марки и другие документы на оплату государственных сборов и пошлин	0.00	10.00	0.00	10.00	10.00	0.00	10.00	0.00
91202	Равные ценности и документы	803640731.00	1169735219.00	0.00	1169735219.00	1101376424.50	0.00	1101376424.50	871999525.50
91203	Равные ценности и документы, отосланные и выданные под отчет, на комиссию	8184687.00	105457626.51	0.00	105457626.51	113350604.51	0.00	113350604.51	291709.00
91204	Драгоценные металлы клиентов на хранение	0.00	14.00	0.00	14.00	14.00	0.00	14.00	0.00
91205	Драгоценные металлы клиентов, отосланные и выданные под отчет	0.00	574400.26	0.00	574400.26	574400.26	0.00	574400.26	0.00
91207	Бланки	1044590.00	6818833.00	0.00	6818833.00	6686441.00	0.00	6686441.00	1176982.00
ИТОГО	ПО СЧЕТУ N 912	812870008.00	1282586102.77	0.00	1282586102.77	1221987894.27	0.00	1221987894.27	873468216.50
ИТОГО	ПО РАЗДЕЛУ 4	7549927025.06	11049389457.55	30395032.05	11079784489.60	9942582925.94	30430730.34	9973013656.28	8656697858.38
913	РАЗДЕЛ 5 КРЕДИТНЫЕ И ЛИЗИНГОВЫЕ ОПЕРАЦИИ								
	Обеспечение размещенных средств и обязательства по предоставлению средств								
91303	Ценные бумаги, принятые в залог по выданным кредитам	229335247.00	1717603947.04	168036959.20	1885640906.24	1157583120.46	9073730.07	1166656850.53	948319302.71
91305	Полученные гарантии и поручительства	91470238455.44	459645329483.23	9098701589.78	468744031073.01	100520308812.81	2008937178.20	102529245991.01	457685023537.44
91307	Искусство, принятое в залог по выданным кредитам, кроме ценных бумаг	76296947861.89	224085045516.71	558498093.64	224643543610.35	85546335194.73	112244055.49	85658579250.22	215281912222.02
91310	Номинальная стоимость приобретенных прав требования	8340369.19	1718702581.10	0.00	1718702581.10	21882581.10	0.00	21882581.10	1705160369.19
ИТОГО	ПО СЧЕТУ N 913	168004861933.52	687166681528.08	9825236642.62	696991918170.70	187246109709.10	2130254963.76	189376364672.86	675620415431.36
914	Обеспечение под привлечение средств, выданные гарантии и требования по получению средств								
91403	Неиспользованные кредитные линии по получению кредитов	30401240.11	0.00	1116490126.80	1116490126.80	0.00	784906081.22	784906081.22	361985285.69
91406	Неиспользованные кредиты по получению межбанковского кредита в виде "овердрафт" и "под лист задолженности"	0.00	4734.25	0.00	4734.25	4734.25	0.00	4734.25	0.00
ИТОГО	ПО СЧЕТУ N 914	30401240.11	4734.25	1116490126.80	1116494861.05	4734.25	784906081.22	784910815.47	361985285.69
	Арендные и лизинговые операции								
91501	Основные средства, переданные в аренду	202653.00	1866019.28	0.00	1866019.28	202653.00	0.00	202653.00	1866019.28
91502	Другое искусство, переданное в аренду	0.00	1481162.00	0.00	1481162.00	0.00	0.00	0.00	1481162.00
91503	Арендные основные средства	319748126.53	1800385173.69	0.00	1800385173.69	1348380852.32	0.00	1348380852.32	771752447.90

ПРИЛОЖЕНИЕ

КАУДИТОРСКОМУ ЗАКЛЮЧЕНИЮ
ЗАО "Праймсервис-Аудит"

13 АПР 2007

Директор

91504	Арендное другое имущество	3035171.01	18752562.58	0.00	18752562.58	7625512.11	0.00	7625512.11	14162221.48
ИТОГО	ПО СЧЕТУ N 915	322985950.54	1822484917.55	0.00	1822484917.55	1356209017.43	0.00	1356209017.43	789261850.66
ИТОГО	ПО РАЗДЕЛУ 5	168358249124.17	688989171179.88	10941726769.42	699930897949.30	188602323460.78	2915161044.98	191517484505.76	676771662567.71

916

РАЗДЕЛ 6
ЗАДОЛЖЕННОСТЬ, ВЫНЕСЕННАЯ ЗА
БАЛАНС

916

Задолженность по процентным
платежам по основному долгу,
не списанному с баланса

91603

Неполученные проценты по
небанковским кредитам,
депозитам и иным размещенным
средствам

91604

Неполученные проценты по
кредитам и прочим размещенным
средствам (кроме
небанковских),
предоставленным клиентам

ИТОГО

ПО СЧЕТУ N 916

917

Задолженность по процентным
платежам по основному долгу,
списанному из-за невозможности
взыскания

91704

Неполученные проценты по
кредитам и прочим размещенным
средствам (кроме
небанковских),
предоставленным клиентам,
списанным с баланса кредитной
организации

ИТОГО

ПО СЧЕТУ N 917

918

Задолженность по сумме
основного долга, списанная
из-за невозможности взыскания

91802

Задолженность по кредитам и
прочим размещенным средствам,
предоставленным клиентам
(кроме банковских),
списанная за счет резервов на
возможные потери

91803

Долги, списанные в убыток

ИТОГО

ПО СЧЕТУ N 918

ИТОГО

ПО РАЗДЕЛУ 6

РАЗДЕЛ 7
КОРРЕСПОНДИРУЮЩИЕ СЧЕТА

Счета для корреспонденции

99998

Счет для корреспонденции с
пассивными счетами при двойной
записи

ИТОГО

ПО СЧЕТУ N 999

ИТОГО

ПО РАЗДЕЛУ 7

ИТОГО

ПО АКТИВУ

КАДЕТСКОЕ УЧЕБНО-СПОРТИВНОЕ
ЗАО "ТРАНСОБРАЗОВАТЕЛЬНЫЙ ЦЕНТР АУДИО"

ПРИЛОЖЕНИЕ
к бухгалтерскому балансу

13 АПР 2007

Директор

С. В. Вильямс

24

П А С С И В

РАЗДЕЛ 4
РАСЧЕТНЫЕ ОПЕРАЦИИ И
ДОКУМЕНТЫ

910	Расчеты по обязательным резервам								
91003	Недовнесенная сумма в обязательные резервы по счетам в валюте Российской Федерации	0.00	1072247000.00	0.00	1072247000.00	1072247000.00	0.00	1072247000.00	0.00
91004	Недовнесенная сумма в обязательные резервы по счетам в иностранной валюте	0.00	346265000.00	0.00	346265000.00	346265000.00	0.00	346265000.00	0.00
91010	Штрафы, не уплаченные за недовнос в обязательные резервы	0.00	0.00	0.00	0.00	0.00	0.00	0.00	0.00
ИТОГО	ПО СЧЕТУ N 910	0.00	1418512000.00	0.00	1418512000.00	1418512000.00	0.00	1418512000.00	0.00
ИТОГО	ПО РАЗДЕЛУ 4	0.00	1418512000.00	0.00	1418512000.00	1418512000.00	0.00	1418512000.00	0.00

РАЗДЕЛ 5
КРЕДИТНЫЕ И ЛИЗИНГОВЫЕ
ОПЕРАЦИИ

913	Обеспечение размещенных средств и обязательства по предоставлению средств								
91302	Неиспользованные кредитные линии по предоставлению кредитов	1145775334.71	74003776266.24	2248998845.50	76252775111.74	84109075035.66	2598030672.87	86707105708.53	11600105931.50
91309	Неиспользованные кредиты по предоставлению кредита в виде "овердрафт" и "под лизинг задолженности"	863671924.50	36448094076.17	519383611.21	36967477687.38	37258193921.38	536367170.71	37794561092.09	1690755329.21
ИТОГО	ПО СЧЕТУ N 913	2009447259.21	110451870342.41	2768382456.71	113220252799.12	121367268957.04	3134397843.58	124501666800.62	13290861260.71

914	Обеспечение под привлечение средств, выданные гарантии и требования по получению средств								
91401	Ценные бумаги, переданные в залог по полученным кредитам	0.00	0.00	0.00	0.00	0.00	0.00	0.00	0.00
91404	Выданные гарантии и поручительства	177272874.75	156634817.41	998852329.99	1155487147.40	53740889.20	2083989779.54	2137730668.74	1159516396.09
ИТОГО	ПО СЧЕТУ N 914	177272874.75	156634817.41	998852329.99	1155487147.40	53740889.20	2083989779.54	2137730668.74	1159516396.09
ИТОГО	ПО РАЗДЕЛУ 5	2186720133.96	110608505159.82	3767234786.70	114375739946.52	121421009846.24	5218387623.12	126639397469.36	14450377656.80

РАЗДЕЛ 7
КОРРЕСПОНДИРУЮЩИЕ СЧЕТА

Счета для корреспонденции

99999	Счет для корреспонденции с активами счетов при двойной записи	188666807055.08	239345067920.41	0.00	239345067920.41	736461021209.47	0.00	736461021209.47	685782760344.14
ИТОГО	ПО СЧЕТУ N 999	188666807055.08	239345067920.41	0.00	239345067920.41	736461021209.47	0.00	736461021209.47	685782760344.14
ИТОГО	ПО РАЗДЕЛУ 7	188666807055.08	239345067920.41	0.00	239345067920.41	736461021209.47	0.00	736461021209.47	685782760344.14
ИТОГО	ПО ПАССИВУ	190853527189.04	351372085080.23	3767234786.70	355139319866.93	859300543055.71	5218387623.12	864518930678.83	700233138000.94
ВСЕГО ОБОРОТОВ		1206514460483.02	16285508843.76	1222799969326.78	1201007634078.23	21792335248.55	1222799969326.78		

ПРИЛОЖЕНИЕ
К аудиторскому заключению
ЗАО "Принципал-Сервис Аудит"

13 АПР 2007

Директор

367

Г. СРОЧНЫЕ СДЕЛКИ

Номер счета 1 (2) порядка первого/второго порядка	Наименование разделов и счетов баланса	Входящие остатки на отчетную дату (в рублях, ин. валюта и драг. металлы в рублевом эквиваленте)	Обороты за отчетный период						Исходящие остатки на отчетную дату (в рублях, ин. вал. и драг. металлы в рублевом эквиваленте)	
			по дебету			по кредиту				
			в рублях	ин. валюта и драг. металлы в рублевом эквиваленте	ИТОГО	в рублях	ин. валюта и драг. металлы в рублевом эквиваленте	ИТОГО		
1	2	3	4	5	6	7	8	9	10	11
А К Т И В										
	РАЗДЕЛ 1									
	АКТИВНЫЕ СЧЕТА									
	Наличные сделки									
930	Требования по поставке денежных средств									
93001	Требования по поставке денежных средств	287825000.00	109982400153.30	649572121724.55	759554521877.85	109850517653.30	649096344824.55	758946862477.85	895484400.00	
93002	Требования по поставке денежных средств от нерезидентов	0.00	1063600000.00	748961734.67	1812561734.67	1063600000.00	748961734.67	1812561734.67	0.00	
	ИТОГО ПО СЧЕТУ N 930	287825000.00	111046000153.30	650321083459.22	761367083612.52	110914117653.30	649845306559.22	760759424212.52	895484400.00	
932	Требования по поставке ценных бумаг									
93201	Требования по поставке ценных бумаг	0.00	256422870.00	0.00	256422870.00	256422870.00	0.00	256422870.00	0.00	
	ИТОГО ПО СЧЕТУ N 932	0.00	256422870.00	0.00	256422870.00	256422870.00	0.00	256422870.00	0.00	
	Срочные сделки									
933	Требования по поставке денежных средств									
93301	со сроком исполнения на следующий день	0.00	1187655000.00	6698782510.56	7886437510.56	1187655000.00	6698782510.56	7886437510.56	0.00	
93302	со сроком исполнения от 2 до 7 дней	0.00	1187655000.00	6705356265.91	7893011265.91	1187655000.00	6705356265.91	7893011265.91	0.00	
93303	со сроком исполнения от 8 до 30 дней	0.00	0.00	1583204000.00	1583204000.00	0.00	3338000.00	3338000.00	1579866000.00	
93304	со сроком исполнения от 31 до 90 дней	0.00	0.00	0.00	0.00	0.00	0.00	0.00	0.00	
93305	со сроком исполнения более 91 дня	0.00	0.00	0.00	0.00	0.00	0.00	0.00	0.00	
93306	со сроком исполнения на следующий день от нерезидентов	0.00	0.00	749304616.16	749304616.16	0.00	749304616.16	749304616.16	0.00	
93307	со сроком исполнения от 2 до 7 дней от нерезидентов	0.00	0.00	752104837.81	752104837.81	0.00	752104837.81	752104837.81	0.00	
	ИТОГО ПО СЧЕТУ N 933	0.00	2375310000.00	16488752230.44	18864062230.44	2375310000.00	14908886230.44	17284196230.44	1579866000.00	
	Требования по поставке ценных бумаг									
93501	со сроком исполнения на следующий день	0.00	56907200.00	2284887296.35	2341794496.35	56907200.00	2284887296.35	2341794496.35	0.00	
93502	со сроком исполнения от 2 до 7 дней	0.00	56907200.00	2289593471.27	2346500671.27	56907200.00	2289593471.27	2346500671.27	0.00	
93503	со сроком исполнения от 8 до									

КАУШТОРОВА И КО

ЗАО "Трансстройбанк"

ПРИЛОЖЕНИЕ

ПРИЛОЖЕНИЕ
к аудиторскому заключению
ЗАО "Трафик-Ресурс-Куперс Аудит"

13 АПР 2007

Директор

93504	30 дней со сроком исполнения от 31 до 90 дней	0.00	0.00	1202293965.58	1202293965.58	0.00	1202293965.58	1202293965.58	0.00
93506	со сроком исполнения на следующий день от нерезидентов	0.00	0.00	143292866.93	143292866.93	0.00	143292866.93	143292866.93	0.00
93507	со сроком исполнения от 2 до 7 дней от нерезидентов	0.00	0.00	347224810.92	347224810.92	0.00	347224810.92	347224810.92	0.00
93508	со сроком исполнения от 8 до 30 дней от нерезидентов	0.00	0.00	347706516.84	347706516.84	0.00	347706516.84	347706516.84	0.00
93509	со сроком исполнения от 31 до 90 дней от нерезидентов	0.00	0.00	963863701.96	963863701.96	0.00	963863701.96	963863701.96	0.00
ИТОГО	ПО СЧЕТУ N 935	0.00	0.00	191934917.13	191934917.13	0.00	191934917.13	191934917.13	0.00
936	Требования по обратному выкупу ценных бумаг	0.00	113814400.00	7770797546.98	7884611946.98	113814400.00	7770797546.98	7884611946.98	0.00
93601	со сроком исполнения на следующий день	0.00	14108963113.95	0.00	14108963113.95	14108963113.95	0.00	14108963113.95	0.00
93602	со сроком исполнения от 2 до 7 дней	0.00	5456756471.45	0.00	5456756471.45	5456756471.45	0.00	5456756471.45	0.00
93603	со сроком исполнения от 8 до 30 дней	0.00	2437052197.07	0.00	2437052197.07	2284169697.07	0.00	2284169697.07	152882500.00
ИТОГО	ПО СЧЕТУ N 936	0.00	22002771782.47	0.00	22002771782.47	21849889282.47	0.00	21849889282.47	152882500.00
937	Требования по обратной продаже ценных бумаг	0.00	18720916826.67	0.00	18720916826.67	18720916826.67	0.00	18720916826.67	0.00
93701	со сроком исполнения на следующий день	0.00	18361273101.49	0.00	18361273101.49	18361273101.49	0.00	18361273101.49	0.00
93702	со сроком исполнения от 2 до 7 дней	0.00	8373539533.80	0.00	8373539533.80	7510816846.10	0.00	7510816846.10	862722687.70
ИТОГО	ПО СЧЕТУ N 937	0.00	45455729461.96	0.00	45455729461.96	44593006774.26	0.00	44593006774.26	862722687.70
938	Нереализованные курсовые разницы (отрицательные)	0.00	2260004697.64	0.00	2260004697.64	2257365597.64	0.00	2257365597.64	2639100.00
93801	Нереализованные курсовые разницы по переоценке иностранной валюты	0.00	2260004697.64	0.00	2260004697.64	2257365597.64	0.00	2257365597.64	2639100.00
ИТОГО	ПО СЧЕТУ N 938	0.00	2260004697.64	0.00	2260004697.64	2257365597.64	0.00	2257365597.64	2639100.00
940	Нереализованные курсовые разницы по переоценке ценных бумаг	0.00	841091335.23	0.00	841091335.23	748932256.19	0.00	748932256.19	92159079.04
94001	Нереализованные курсовые разницы по переоценке ценных бумаг	0.00	841091335.23	0.00	841091335.23	748932256.19	0.00	748932256.19	92159079.04
ИТОГО	ПО СЧЕТУ N 940	0.00	841091335.23	0.00	841091335.23	748932256.19	0.00	748932256.19	92159079.04
ИТОГО	ПО РАЗДЕЛУ 1	287825000.00	184351144700.60	674580633236.64	858931777937.24	183108858833.86	672524990336.64	855633849170.50	3585753766.74
ИТОГО	ПО АКТИВУ	287825000.00	184351144700.60	674580633236.64	858931777937.24	183108858833.86	672524990336.64	855633849170.50	3585753766.74

П А С С И В

РАЗДЕЛ 2
ПАССИВНЫЕ СЧЕТА
Наличные сделки

ПРИЛОЖЕНИЕ

ЗАО "Трайнеп-Гарант-Курсе-Аудит"

13 АПР 2007

Директор

960	Обязательства по поставке денежных средств								
96001	Обязательства по поставке денежных средств	287390000.00	488925773657.10	268513950355.16	757439724012.26	489402827657.10	268645605855.16	758048433512.26	896099500.00
96002	Обязательства по поставке денежных средств от нерезидентов	0.00	472869300.00	1064019524.04	1536888824.04	472869300.00	1064019524.04	1536888824.04	0.00
ИТОГО	ПО СЧЕТУ N 960	287390000.00	489398642957.10	269577969879.20	758976612836.30	489875696957.10	269709625379.20	759585322336.30	896099500.00
962	Обязательства по поставке ценных бумаг								
96201	Обязательства по поставке ценных бумаг	0.00	0.00	1426750120.14	1426750120.14	0.00	1426750120.14	1426750120.14	0.00
96202	Обязательства по поставке ценных бумаг от нерезидентов	0.00	0.00	275561934.67	275561934.67	0.00	275561934.67	275561934.67	0.00
ИТОГО	ПО СЧЕТУ N 962	0.00	0.00	1702312054.81	1702312054.81	0.00	1702312054.81	1702312054.81	0.00
	Срочные сделки								
963	Обязательства по поставке денежных средств								
96301	со сроком исполнения на следующий день	0.00	718762200.00	7640821889.16	8359584089.16	718762200.00	7640821889.16	8359584089.16	0.00
96302	со сроком исполнения от 2 до 7 дней	0.00	718762200.00	7641886348.59	8360648548.59	718762200.00	7641886348.59	8360648548.59	0.00
96303	со сроком исполнения от 8 до 30 дней	0.00	0.00	1202293965.58	1202293965.58	1581890000.00	1202293965.58	2784183965.58	1581890000.00
96304	со сроком исполнения от 31 до 90 дней	0.00	0.00	143292866.93	143292866.93	0.00	143292866.93	143292866.93	0.00
96305	со сроком исполнения более 91 дня	0.00	0.00	0.00	0.00	0.00	0.00	0.00	0.00
96306	со сроком исполнения на следующий день от нерезидентов	0.00	0.00	347224810.92	347224810.92	0.00	347224810.92	347224810.92	0.00
96307	со сроком исполнения от 2 до 7 дней от нерезидентов	0.00	0.00	347706516.84	347706516.84	0.00	347706516.84	347706516.84	0.00
96308	со сроком исполнения от 8 до 30 дней от нерезидентов	0.00	0.00	963863701.96	963863701.96	0.00	963863701.96	963863701.96	0.00
96309	со сроком исполнения от 31 до 90 дней от нерезидентов	0.00	0.00	191934917.13	191934917.13	0.00	191934917.13	191934917.13	0.00
ИТОГО	ПО СЧЕТУ N 963	0.00	1437524400.00	18479025017.11	19916549417.11	3019414400.00	18479025017.11	21498439417.11	1581890000.00
965	Обязательства по поставке ценных бумаг								
96501	со сроком исполнения на следующий день	0.00	0.00	1876725169.00	1876725169.00	0.00	1876725169.00	1876725169.00	0.00
96502	со сроком исполнения от 2 до 7 дней	0.00	0.00	1880459164.08	1880459164.08	0.00	1880459164.08	1880459164.08	0.00
96506	со сроком исполнения на следующий день от нерезидентов	0.00	0.00	749304616.16	749304616.16	0.00	749304616.16	749304616.16	0.00
96507	со сроком исполнения от 2 до 7 дней от нерезидентов	0.00	0.00	752104837.81	752104837.81	0.00	752104837.81	752104837.81	0.00
ИТОГО	ПО СЧЕТУ N 965	0.00	0.00	5258593787.05	5258593787.05	0.00	5258593787.05	5258593787.05	0.00
	Обязательства по обратному выкупу ценных бумаг								
96601	со сроком исполнения на следующий день	0.00	13575180791.43	0.00	13575180791.43	13575180791.43	0.00	13575180791.43	0.00
96602	со сроком исполнения от 2 до 7 дней	0.00	5135626274.17	0.00	5135626274.17	5135626274.17	0.00	5135626274.17	0.00
96603	со сроком исполнения от 8 до 30 дней	0.00	2090089217.57	0.00	2090089217.57	2232527297.57	0.00	2232527297.57	142438080.00
ИТОГО	ПО СЧЕТУ N 966	0.00	20800896283.17	0.00	20800896283.17	20943334363.17	0.00	20943334363.17	142438080.00

К аккредитованному на именуемо
ЗАО "Грантисерхадукурсе Аудит"

ПРИЛОЖЕНИЕ

13 APR 2007

Директор

967	Обязательства по обратной продаже ценных бумаг								
96701	со сроком исполнения на следующий день	0.00	20388180179.56	0.00	20388180179.56	20388180179.56	0.00	20388180179.56	0.00
96702	со сроком исполнения от 2 до 7 дней	0.00	20170052700.38	0.00	20170052700.38	20170052700.38	0.00	20170052700.38	0.00
96703	со сроком исполнения от 8 до 30 дней	0.00	8233531824.65	0.00	8233531824.65	9198858011.39	0.00	9198858011.39	965326186.74
ИТОГО	ПО СЧЕТУ N 967	0.00	48791764704.59	0.00	48791764704.59	49757090891.33	0.00	49757090891.33	965326186.74
	Нереализованные курсовые разницы (положительные)								
968	Нереализованные курсовые разницы по переоценке иностранной валюты								
96801	Нереализованные курсовые разницы по переоценке иностранной валюты	435000.00	2257365597.64	0.00	2257365597.64	2256930597.64	0.00	2256930597.64	0.00
ИТОГО	ПО СЧЕТУ N 968	435000.00	2257365597.64	0.00	2257365597.64	2256930597.64	0.00	2256930597.64	0.00
970	Нереализованные курсовые разницы по переоценке ценных бумаг								
97001	Нереализованные курсовые разницы по переоценке ценных бумаг	0.00	3444886265.64	0.00	3444886265.64	3444886265.64	0.00	3444886265.64	0.00
ИТОГО	ПО СЧЕТУ N 970	0.00	3444886265.64	0.00	3444886265.64	3444886265.64	0.00	3444886265.64	0.00
ИТОГО	ПО РАЗДЕЛУ 2	287825000.00	566131080208.14	295017900738.17	861148980946.31	569297353474.88	295149556238.17	864446909713.05	3585753766.74
ИТОГО	ПО ПАССИВУ	287825000.00	566131080208.14	295017900738.17	861148980946.31	569297353474.88	295149556238.17	864446909713.05	3585753766.74
	ВСЕГО ОБОРОТОВ		750482224908.74	969598533974.81	1720080758883.55	752406212308.74	967674546574.81	1720080758883.55	

Д. СЧЕТА ДЕПО

номер счета 1 (2) порядка		Наименование разделов и счетов баланса	Входящие остатки на отчетную дату (в рублях, ин. валюта и драг. металлы в рублевом эквиваленте)	Обороты за отчетный период						Исходящие остатки на отчетную дату (в рублях, ин. вал и драг. металлы в рублевом эквиваленте)
первого порядка	второго порядка			по дебету			по кредиту			
				в рублях	ин. валюта и драг. металлы в рублевом эквиваленте	ИТОГО	в рублях	ин. валюта и драг. металлы в рублевом эквиваленте	ИТОГО	
1	2	3	4	5	6	7	8	9	10	11
А К Т И В										
		РАЗДЕЛ А								
		АКТИВНЫЕ СЧЕТА								
	98000	Ценные бумаги на хранении в депозитарии	343.00	13935.00	0.00	13935.00	12023.00	0.00	12023.00	2255.00
	98010	Ценные бумаги на хранении в ведущем депозитарии (НОСТРО депо базовый)	77980113.00	199226335.00	0.00	199226335.00	171050227.00	0.00	171050227.00	106156221.00
	98020	Ценные бумаги в пути, на проверке, на переоформлении	0.00	2374.00	0.00	2374.00	2374.00	0.00	2374.00	0.00
	ИТОГО	ПО РАЗДЕЛУ А	77980456.00	199242644.00	0.00	199242644.00	171064624.00	0.00	171064624.00	106158476.00
	ИТОГО	ПО АКТИВУ	77980456.00	199242644.00	0.00	199242644.00	171064624.00	0.00	171064624.00	106158476.00

К аудиторскому заключению
ЗАО "Прайвотекс-Клифф Аудит"

ПРИЛОЖЕНИЕ

13 АПР 2007

Директор

О.А. Вильямс

	РАЗДЕЛ П ПАССИВНЫЕ СЧЕТА								
98040	Ценные бумаги: владельцев	0.00	154154.00	0.00	154154.00	264154.00	0.00	264154.00	110000.00
98050	Ценные бумаги, принадлежащие депозитариям	74670670.00	1876823.00	0.00	1876823.00	27752277.00	0.00	27752277.00	100546124.00
98053	Ценные бумаги клиентов по брокерским договорам	0.00	72748.00	0.00	72748.00	72748.00	0.00	72748.00	0.00
98070	Ценные бумаги, обремененные обязательствами	2990886.00	153020760.00	0.00	153020760.00	155532226.00	0.00	155532226.00	5502352.00
98090	Ценные бумаги вне обращения	318900.00	16057041.00	0.00	16057041.00	15738141.00	0.00	15738141.00	0.00
ИТОГО	ПО РАЗДЕЛУ П	77980456.00	171181526.00	0.00	171181526.00	199359546.00	0.00	199359546.00	106158476.00
ИТОГО	ПО ПАССИВУ	77980456.00	171181526.00	0.00	171181526.00	199359546.00	0.00	199359546.00	106158476.00
	ВСЕГО ОБОРОТОВ		370424170.00	0.00	370424170.00	370424170.00	0.00	370424170.00	

Ю. В. Трушин

М. П. «Российский
Сельскохозяйственный
банк»
ОАО «Россельхозбанк»

ПРИЛОЖЕНИЕ
к авторскому заключению
ЗАО "Промышленно-Купеческий Аудит"

13 АПР 2007

Директор

44

Приложение 4
к Правилам ведения бухгалтерского
учета в кредитных организациях,
расположенных на территории
Российской Федерации

(Приложение к Положению ЦБР
от 5 декабря 2002 г. N 205-П
"О правилах ведения бухгалтерского учета
в кредитных организациях, расположенных
на территории Российской Федерации")

ОТЧЕТ
О ПРИБЫЛЯХ И УБЫТКАХ
НА 01 января 2007 г.

Коды

Наименование кредитной
организации

ОАО «Российский
Сельскохозяйственный банк»

Форма № 2 по ОКУД
БИК

0409102
044525111

Место нахождения (адрес)

119034, Москва,
Гагаринский переулок, 3

по ОКПО

52750822

Кому направляется отчет

ОПЕРУ Московского ГТУ
Центрального банка
Российской Федерации

по ОКПО

09201220

Контрольная сумма

Единицы измерения - в рублях и копейках

N п/п	Наименование статей	Симво- лы	Суммы в рублях от операций:		Всего
			в рублях	в ин. валюте и драгметаллах	
1	2	3	4	5	6
	1. ДОХОДЫ				
	1. Проценты, полученные за предоставленным кредитам, депозитам и иным размещенным средствам (балансовый счет второго порядка)				
	1. Проценты, полученные по предоставленным кредитам (срочным)				
1.	Минфину России	11101	0.00	0.00	0.00
2.	Финансовым органам субъектов РФ и органов местного самоуправления	11102	4,480,091.40	0.00	4,480,091.40
3.	Государственным внебюджетным фондам РФ	11103	0.00	0.00	0.00
4.	Внебюджетным фондам субъектов РФ и органов местного самоуправления	11104	0.00	0.00	0.00
5.	Финансовым организациям, находящимся в федеральной собственности	11105	0.00	0.00	0.00
6.	Коммерческим организациям, находящимся в федеральной собственности	11106	291,785,764.91	0.00	291,785,764.91
7.	Некоммерческим организациям, находящимся в федеральной собственности	11107	176,115.56	0.00	176,115.56
8.	Финансовым организациям, находящимся в государственной (кроме федеральной) собственности	11108	1,821,205.46	0.00	1,821,205.46
9.	Коммерческим организациям, находящимся в государственной (кроме федеральной) собственности	11109	304,109,052.70	0.00	304,109,052.70
10.	Некоммерческим организациям, находящимся в государственной (кроме федеральной) собственности	11110	16,933,851.14	0.00	16,933,851.14
11.	Негосударственным финансовым организациям	11111	1,727,362.90	0.00	1,727,362.90
12.	Негосударственным коммерческим организациям	11112	10,373,763,816.53	78,748,288.29	10,452,512,104.82
13.	Негосударственным некоммерческим организациям	11113	106,317,764.63	0.00	106,317,764.63
14.	Индивидуальным предпринимателям	11114	907,645,273.64	4,504,227.02	912,149,500.66
15.	Гражданам (физическим лицам)	11115	1,046,537,963.19	100,193.17	1,046,638,156.36
16.	Юридическим лицам-нерезидентам	11116	0.00	0.00	0.00
17.	Физическим лицам-нерезидентам	11117	0.00	0.00	0.00
18.	Кредитным организациям	11118	204,799,173.33	85,658,881.44	290,458,054.77
19.	Банкам - нерезидентам	11119	0.00	0.00	0.00
	Итого по символам 11101-11119	0	13,260,097,435.39	169,011,589.192	13,429,109,025.31
	в том числе СПОД		0.00	0.00	0.00

ПРИЛОЖЕНИЕ
13,429,109,025.31
ЗАО "ГрантсвогтерхаусКупф-Фонд"

13 АПР 2007

2. Проценты, полученные за кредиты, не уплаченные в срок (за просроченные)					
1. Минфином России	11201	0.00	0.00	0.00	0.00
2. Финансовыми органами субъектов РФ и органов местного самоуправления	11202	73.97	0.00	0.00	73.97
3. Государственными внебюджетными фондами РФ	11203	0.00	0.00	0.00	0.00

Директор

4.	Внебюджетными фондами субъектов РФ и органов местного самоуправления	11204	0.00	0.00	0.00
5.	финансовыми организациями, находящимися в федеральной собственности	11205	65.76	0.00	65.76
6.	Коммерческими организациями, находящимися в федеральной собственности	11206	141,170.66	0.00	141,170.66
7.	Некоммерческими организациями, находящимися в федеральной собственности	11207	0.00	0.00	0.00
8.	финансовыми организациями, находящимися в государственной (кроме федеральной) собственности	11208	0.00	0.00	0.00
9.	Коммерческими организациями, находящимися в государственной (кроме федеральной) собственности	11209	208,861.49	0.00	208,861.49
10.	Некоммерческими организациями, находящимися в государственной (кроме федеральной) собственности	11210	0.00	0.00	0.00
11.	Негосударственными финансовыми организациями	11211	0.00	0.00	0.00
12.	Негосударственными коммерческими организациями	11212	23,696,929.64	0.00	23,696,929.64
13.	Негосударственными некоммерческими организациями	11213	4,366.08	0.00	4,366.08
14.	Индивидуальными предпринимателями	11214	1,679,423.17	0.00	1,679,423.17
15.	Гражданами (физическими лицами)	11215	252,951.00	0.00	252,951.00
16.	Юридическими лицами-нерезидентами	11216	0.00	0.00	0.00
17.	Физическими лицами-нерезидентами	11217	0.00	0.00	0.00
18.	Кредитными организациями	11218	0.00	0.00	0.00
19.	Банками-нерезидентами	11219	0.00	0.00	0.00
Итого по символам 11201-11219		0	25,983,841.77	0.00	25,983,841.77
в том числе СПОД			0.00	0.00	0.00
3. Полученные просроченные проценты от					
1.	Минфина России	11301	0.00	0.00	0.00
2.	финансовых органов субъектов РФ и органов местного самоуправления	11302	1,863,972.64	0.00	1,863,972.64
3.	Государственных внебюджетных фондов РФ	11303	0.00	0.00	0.00
4.	Внебюджетных фондов субъектов РФ и органов местного самоуправления	11304	0.00	0.00	0.00
5.	финансовых организаций, находящихся в федеральной собственности	11305	0.00	0.00	0.00
6.	Коммерческих организаций, находящихся в федеральной собственности	11306	3,012,029.21	0.00	3,012,029.21
7.	Некоммерческих организаций, находящихся в федеральной собственности	11307	0.00	0.00	0.00
8.	финансовых организаций, находящихся в государственной (кроме федеральной) собственности	11308	0.00	0.00	0.00
9.	Коммерческих организаций, находящихся в государственной (кроме федеральной) собственности	11309	11,439,586.52	0.00	11,439,586.52
10.	Некоммерческих организаций, находящихся в государственной (кроме федеральной) собственности	11310	0.00	0.00	0.00
11.	Негосударственных финансовых организаций	11311	0.00	0.00	0.00
12.	Негосударственных коммерческих организаций	11312	98,343,984.01	0.00	98,343,984.01
13.	Негосударственных некоммерческих организаций	11313	472,313.26	0.00	472,313.26
14.	Индивидуальных предпринимателей	11314	9,087,249.97	0.00	9,087,249.97
15.	Граждан (физических лиц)	11315	13,359,282.55	0.00	13,359,282.55
16.	Юридических лиц-нерезидентов	11316	0.00	0.00	0.00
17.	Физических лиц-нерезидентов	11317	0.00	0.00	0.00
18.	Кредитных организаций	11318	0.00	0.00	0.00
19.	Банков - нерезидентов	11319	0.00	0.00	0.00
Итого по символам 11301-11319		0	137,578,418.16	0.00	137,578,418.16
в том числе СПОД			0.00	0.00	0.00
4. Проценты, полученные от прочих размещенных средств					
1.	Минфина России	11401	0.00	0.00	0.00
2.	финансовых органов субъектов РФ и органов местного самоуправления	11402	0.00	0.00	0.00
3.	Государственных внебюджетных фондов РФ	11403	0.00	0.00	0.00
4.	Внебюджетных фондов субъектов РФ и органов местного самоуправления	11404	0.00	0.00	0.00
5.	финансовых организаций, находящихся в федеральной собственности	11405	0.00	0.00	0.00
6.	Коммерческих организаций, находящихся в федеральной собственности	11406	0.00	0.00	0.00
7.	Некоммерческих организаций, находящихся в федеральной собственности	11407	0.00	0.00	0.00
8.	финансовых организаций, находящихся в государственной (кроме федеральной) собственности	11408	0.00	0.00	0.00
9.	Коммерческих организаций, находящихся в государственной (кроме федеральной) собственности	11409	0.00	0.00	0.00
10.	Некоммерческих организаций, находящихся в государственной (кроме федеральной) собственности	11410	0.00	0.00	0.00
11.	Негосударственных финансовых организаций	11411	11,110.27	0.00	11,110.27
12.	Негосударственных коммерческих организаций	11412	0.00	0.00	0.00

ПРИЛОЖЕНИЕ
 к аудиторскому заключению
 ЗАО "Райсвотерхаус" от 09.09.2007
 13 АПР 2007
 Директор

13.	Негосударственных некоммерческих организаций	11413	0.00	0.00	0.00
14.	Юридических лиц - нерезидентов	11414	0.00	0.00	0.00
15.	Кредитных организаций	11415	0.00	0.00	0.00
16.	Банков-нерезидентов	11416	0.00	0.00	0.00
Итого по символам 11401-11416					
	в том числе СПОД	0	11,110.27	0.00	11,110.27
			0.00	0.00	0.00
5. Проценты, полученные по открытым счетам					
1.	В Банке России	11501	0.00	0.00	0.00
2.	В кредитных организациях	11502	73,719.58	136,441.77	210,161.35
3.	В банках - нерезидентах	11503	0.00	35,697,688.32	35,697,688.32
Итого по символам 11501-11503					
	в том числе СПОД	0	73,719.58	35,834,130.09	35,907,849.67
			0.00	0.00	0.00
6. Проценты, полученные по депозитам, включая депозиты "овернайт", и иным размещенным средствам					
1.	В Банке России	11601	6,651,780.81	0.00	6,651,780.81
2.	В кредитных организациях	11602	1,884,726.06	1,658,637.93	3,543,363.99
3.	В банках - нерезидентах	11603	0.00	1,449,976,149.46	1,449,976,149.46
Итого по символам 11601-11603					
	в том числе СПОД	0	8,536,506.87	1,451,634,787.39	1,460,171,294.26
			0.00	0.00	0.00
Итого по подразделу в том числе СПОД					
		0	13,432,281,032.04	1,656,480,507.40	15,088,761,539.44
			0.00	0.00	0.00
2. Доходы, полученные от операций с ценными бумагами (балансовый счет второго порядка)					
1. Процентный доход от вложений в долговые обязательства					
1.	Российской Федерации	12101	80,528,060.20	0.00	80,528,060.20
2.	Субъектов РФ и местных органов местного самоуправления	12102	63,151,032.48	0.00	63,151,032.48
3.	Кредитных организаций	12103	52,830,970.17	0.00	52,830,970.17
4.		12104	50,238,670.60	0.00	50,238,670.60
5.	Иностранных государств	12105	0.00	0.00	0.00
6.	Банков-нерезидентов	12106	0.00	9,844,559.77	9,844,559.77
7.	Прочие долговые обязательства нерезидентов	12107	0.00	67,290,850.36	67,290,850.36
Итого по символам 12101-12107					
	в том числе СПОД	0	246,748,733.45	77,135,410.13	323,884,143.58
			0.00	0.00	0.00
2. Процентный доход по векселям					
1.	Органов федеральной власти	12201	0.00	0.00	0.00
2.	Органов власти субъектов РФ и органов местного самоуправления	12202	0.00	0.00	0.00
3.	Кредитных организаций	12203	44,946,873.15	0.00	44,946,873.15
4.	Прочим векселям	12204	0.00	0.00	0.00
5.	Органов государственной власти иностранных государств	12205	0.00	0.00	0.00
6.	Органов местной власти иностранных государств	12206	0.00	0.00	0.00
7.	Банков-нерезидентов	12207	0.00	0.00	0.00
8.	Прочим векселям нерезидентов	12208	0.00	0.00	0.00
Итого по символам 12201-12208					
	в том числе СПОД	0	44,946,873.15	0.00	44,946,873.15
			0.00	0.00	0.00
3. Дисконтный доход по векселям					
1.	Органов федеральной власти	12301	0.00	0.00	0.00
2.	Органов власти субъектов РФ и органов местного самоуправления	12302	0.00	0.00	0.00
3.	Кредитных организаций	12303	120,693,087.86	0.00	120,693,087.86
4.	Прочим векселям	12304	0.00	0.00	0.00
5.	Органов государственной власти иностранных государств	12305	0.00	0.00	0.00
6.	Органов местной власти иностранных государств	12306	0.00	0.00	0.00
7.	Банков-нерезидентов	12307	0.00	0.00	0.00
8.	Прочим векселям нерезидентов	12308	0.00	0.00	0.00
Итого по символам 12301-12308					
	в том числе СПОД	0	120,693,087.86	0.00	120,693,087.86
			0.00	0.00	0.00
4. Доходы от перепродажи (погашения) ценных бумаг					
1.	Российской Федерации	12401	69,023,891.54	0.00	69,023,891.54
2.	Субъектов РФ и органов местного самоуправления	12402	4,647,771.31	0.00	4,647,771.31
3.	Кредитных организаций	12403	98,511,801.39	0.00	98,511,801.39
4.	Прочих ценных бумаг	12404	69,803,849.40	0.00	69,803,849.40

к АО "Трансвотерхускуперс Ауш" ЗАО "Трансвотерхускуперс Ауш"

3 АБ 120,693,087.86

Директор

5.	Иностранных государств	12405	0.00	0.00	0.00
6.	Банков-нерезидентов	12406	0.00	899,191.70	899,191.70
7.	Прочих ценных бумаг нерезидентов	12407	0.00	14,809,588.47	14,809,588.47
Итого по символам 12401-12407		0	241,987,313.64	15,708,780.17	257,696,093.81
в том числе СПОД			0.00	0.00	0.00
5. Дивиденды, полученные от вложений в акции					
1.	Кредитных организаций	12501	2,067,427.59	0.00	2,067,427.59
2.	Прочие акции	12502	1,233,463.52	0.00	1,233,463.52
3.	Банков-нерезидентов	12503	0.00	0.00	0.00
4.	Прочие акции нерезидентов	12504	0.00	0.00	0.00
Итого по символам 12501-12504		0	3,300,891.11	0.00	3,300,891.11
в том числе СПОД			0.00	0.00	0.00
6. Другие доходы, полученные от операций с ценными бумагами					
1.	Доходы от переоценки ценных бумаг	12601	294,309,274.31	0.00	294,309,274.31
2.	Доходы по другим операциям с приобретенными ценными бумагами	12605	609,275.25	0.00	609,275.25
3.	Другие доходы по операциям с выпущенными ценными бумагами	12606	46,901,086.31	0.00	46,901,086.31
Итого по символам 12601, 12605, 12606		0	341,819,635.87	0.00	341,819,635.87
в том числе СПОД			0.00	0.00	0.00
Итого по подразделу		0	999,496,535.08	92,844,190.30	1,092,340,725.38
в том числе СПОД			0.00	0.00	0.00
3. Доходы, полученные от операций с иностранной валютой, чеками (в том числе дорожными чеками), номинальная стоимость которых указана в иностранной валюте (балансовый счет второго порядка)					
1. Доходы, полученные от операций с иностранной валютой, чеками (в том числе дорожными чеками), номинальная стоимость которых указана в иностранной валюте (балансовый счет второго порядка)					
1.	Доходы, полученные от операций с иностранной валютой, чеками (в том числе дорожными чеками), номинальная стоимость которых указана в иностранной валюте	13101	872,117,032.39	294,887.97	872,411,920.36
Итого по символу 13101		0	872,117,032.39	294,887.97	872,411,920.36
в том числе СПОД			0.00	0.00	0.00
2. Доходы от переоценки счетов в иностранной валюте					
1.	Доходы от переоценки счетов в иностранной валюте	13201	15,018,581,968.13	0.00	15,018,581,968.13
Итого по подразделу		0	15,890,699,000.52	294,887.97	15,890,993,888.49
в том числе СПОД			0.00	0.00	0.00
4. Дивиденды полученные, кроме акций (балансовый счет второго порядка)					
1. Дивиденды, полученные за участие в хозяйственной деятельности					
1.	Дочерних и зависимых кредитных организаций	14101	0.00	0.00	0.00
2.	Дочерних и зависимых организаций	14102	0.00	0.00	0.00
3.	Дочерних и зависимых банков-нерезидентов	14103	0.00	0.00	0.00
4.	Дочерних и зависимых организаций-нерезидентов	14104	0.00	0.00	0.00
Итого по символам 14101-14104		0	0.00	0.00	0.00
в том числе СПОД			0.00	0.00	0.00
2. Дивиденды, полученные за участие в уставном капитале					
1.	Кредитных организаций, созданных в форме общества с ограниченной (дополнительной) ответственностью	14201	0.00	0.00	0.00
2.	Организаций	14202	175,442.78	0.00	175,442.78
3.	Неакционерных банков-нерезидентов	14203	0.00	0.00	0.00
4.	Организаций-нерезидентов	14204	0.00	0.00	0.00
5.	Своих филиалов, находящихся в другой стране	14205	0.00	0.00	0.00
Итого по символам 14201-14205		0	175,442.78	0.00	175,442.78
в том числе СПОД			0.00	0.00	0.00
Итого по подразделу		0	175,442.78	0.00	175,442.78

ПРИЛОЖЕНИЕ
к аудиторскому заключению
ЗАО «Трайвотерхаус»
«Сервис Аудит»

13 АПР 2007

Директор

46

	в том числе СПОД		0.00	0.00	0.00
6. Штрафы, пени, неустойки, полученные (балансовый счет второго порядка)					
1. Штрафы, пени, неустойки, полученные по:					
1. Кредитным операциям	16101	38,867,341.75	0.00	38,867,341.75	
2. Расчетным операциям	16104	135,675.04	0.00	135,675.04	
3. Другим операциям	16105	1,352,867.68	0.00	1,352,867.68	
Итого по символам 16101-16105	0	40,355,884.47	0.00	40,355,884.47	
в том числе СПОД		0.00	0.00	0.00	
Итого по подразделу	0	40,355,884.47	0.00	40,355,884.47	
в том числе СПОД		0.00	0.00	0.00	
7. Другие доходы (балансовый счет второго порядка)					
1. Восстановление сумм со счетов фондов и резервов					
1. На возможные потери	17101	4,120,131,677.21	0.00	4,120,131,677.21	
2. По другим операциям	17103	0.00	0.00	0.00	
Итого по символам 17101-17103	0	4,120,131,677.21	0.00	4,120,131,677.21	
в том числе СПОД		0.00	0.00	0.00	
2. Комиссия полученная					
1. По кассовым операциям	17201	359,701,282.51	266,190.57	359,967,473.08	
2. По операциям инкассации	17202	0.00	0.00	0.00	
3. По расчетным операциям	17203	119,106,796.56	796,804.67	119,903,601.23	
4. По выданным гарантиям	17204	295,588.06	0.00	295,588.06	
5.	17205	408,466,456.13	10,915,795.22	419,382,251.35	
Итого по символам 17201-17205	0	887,570,123.26	11,978,790.46	899,548,913.72	
в том числе СПОД		0.00	0.00	0.00	
3. Другие полученные доходы					
1. От выбытия (реализации) имущества	17301	7,588,843.82	0.00	7,588,843.82	
2. От списания кредиторской задолженности	17302	0.00	0.00	0.00	
3. От клиентов в возмещение кредитным организациям телеграфных и других расходов	17303	1,083,606.65	0.00	1,083,606.65	
4. От доставки банковских документов (кроме инкассации)	17304	0.00	0.00	0.00	
5. От операций с драгоценными металлами	17305	0.00	0.00	0.00	
6. От оприходования излишков денежной наличности, материальных ценностей	17306	15,510.68	0.00	15,510.68	
7. От сдачи имущества в аренду	17307	3,315,941.69	0.00	3,315,941.69	
8. От проведения факторинговых, форфейтинговых операций	17308	42,739,726.04	0.00	42,739,726.04	
9. От оказания услуг финансовой аренды (лизинга)	17309	0.00	0.00	0.00	
10. От проведения операций по доверительному управлению имуществом	17310	0.00	0.00	0.00	
11. От проведения операций с опционами	17311	0.00	0.00	0.00	
12. От проведения форвардных операций	17312	0.00	0.00	0.00	
13. От проведения фьючерсных операций	17313	0.00	0.00	0.00	
14. От проведения операций СВОП	17314	0.00	0.00	0.00	
15. Доходы по кредитным операциям прошлых лет, поступившие в отчетном году	17315	19,843.70	0.00	19,843.70	
16. Другие доходы прошлых лет, выявленные в отчетном году	17316	5,881,297.27	6,729.67	5,888,026.94	
17. Доходы, полученные за обработку документов, обслуживание вычислительной техники, от информационных услуг	17317	0.00	0.00	0.00	
18. Другие доходы	17318	157,694,270.69	22,432,132.57	180,126,403.26	
19. Доходы в виде возврата сумм из бюджета за переплату налога на прибыль	17323	0.00	0.00	0.00	
Итого по символам 17301-17323	0	218,339,040.54	22,438,862.24	240,777,902.78	
в том числе СПОД		0.00	0.00	0.00	
Итого по подразделу	0	5,226,040,841.01	34,417,652.70	5,260,458,493.71	
в том числе СПОД		0.00	0.00	0.00	
Всего доходов	10000	35,589,048,735.90	1,784,037,238.37	37,373,085,974.27	
в том числе СПОД		0.00	0.00	0.00	
2. РАСХОДЫ					
1. Проценты, уплаченные за привлеченные кредиты (балансовый счет второго порядка)					
1. Проценты, уплаченные за полученные кредиты (срочные)					
1. Банку России	21101	60,621.88	0.00	60,621.88	
2. Кредитным организациям	21102	186,285,462.41	6,628,557.32	192,914,019.73	
3. Банкам-нерезидентам	21103	429,971,906.40	343,219,986.69	773,191,893.09	

ПРИЛОЖЕНИЕ
 к аудиторскому заключению
 ЗАО "ПрайвотерхаусКуперс Аудит"
 13 АПР 2007
 Директор

4.	Другим кредиторам	21104	0.00	0.00	0.00
	Итого по символам 21101-21104	0	616,317,990.69	349,848,544.01	966,166,534.70
	в том числе СПОД		0.00	0.00	0.00
2. Проценты, уплаченные по просроченным кредитам					
1.	Банку России	21201	0.00	0.00	0.00
2.	Кредитным организациям	21202	0.00	0.00	0.00
3.	Банкам-нерезидентам	21203	0.00	0.00	0.00
4.	Другим кредиторам	21204	0.00	0.00	0.00
	Итого по символам 21201-21204	0	0.00	0.00	0.00
	в том числе СПОД		0.00	0.00	0.00
3. Уплаченные просроченные проценты					
1.	Банку России	21301	0.00	0.00	0.00
2.	Кредитным организациям	21302	0.00	0.00	0.00
3.	Банкам-нерезидентам	21303	0.00	0.00	0.00
4.	Другим кредиторам	21304	0.00	0.00	0.00
	Итого по символам 21301-21304	0	0.00	0.00	0.00
	в том числе СПОД		0.00	0.00	0.00
	Итого по подразделу в том числе СПОД	0	616,317,990.69	349,848,544.01	966,166,534.70
			0.00	0.00	0.00
2. Проценты, уплаченные юридическим лицам по привлеченным средствам (балансовый счет второго порядка)					
1. Проценты, уплаченные по открытым счетам клиентам					
1.	Финансовым организациям, находящимся в федеральной собственности	22101	0.00	0.00	0.00
2.	Коммерческим организациям, находящимся в федеральной собственности	22102	67,127.62	0.00	67,127.62
3.	Некоммерческим организациям, находящимся в федеральной собственности	22103	0.00	0.00	0.00
4.	Финансовым организациям, находящимся в государственной (кроме федеральной) собственности	22104	0.00	0.00	0.00
5.	Коммерческим организациям, находящимся в государственной (кроме федеральной) собственности	22105	910,864.68	0.00	910,864.68
6.	Некоммерческим организациям, находящимся в государственной (кроме федеральной) собственности	22106	34,623.27	0.00	34,623.27
7.	Негосударственным финансовым организациям	22107	1,121.00	0.00	1,121.00
8.	Негосударственным коммерческим организациям	22108	7,799,415.31	0.00	7,799,415.31
9.	Негосударственным некоммерческим организациям	22109	179,255.03	0.00	179,255.03
10.	Кредитным организациям	22110	0.00	0.00	0.00
11.	Банкам-нерезидентам	22111	76,552.67	0.00	76,552.67
12.	Индивидуальным предпринимателям	22112	1,830,447.49	0.00	1,830,447.49
13.	Индивидуальным предпринимателям-нерезидентам	22113	0.00	0.00	0.00
14.	Юридическим лицам-нерезидентам	22114	0.00	0.00	0.00
	Итого по символам 22101-22114	0	10,899,407.07	0.00	10,899,407.07
	в том числе СПОД		0.00	0.00	0.00
2. Проценты, уплаченные по депозитам					
1.	Минфину России	22201	0.00	0.00	0.00
2.	Финансовым органам субъектов РФ и органов местного самоуправления	22202	0.00	0.00	0.00
3.	Государственным внебюджетным фондам РФ	22203	0.00	0.00	0.00
4.	Внебюджетным фондам субъектов РФ и органов местного самоуправления	22204	0.00	0.00	0.00
5.	Финансовым организациям, находящимся в федеральной собственности	22205	1,202,876.74	0.00	1,202,876.74
6.	Коммерческим организациям, находящимся в федеральной собственности	22206	5,000,493.55	0.00	5,000,493.55
7.	Некоммерческим организациям, находящимся в федеральной собственности	22207	4,919,598.91	0.00	4,919,598.91
8.	Финансовым организациям, находящимся в государственной (кроме федеральной) собственности	22208	813,835.61	0.00	813,835.61
9.	Коммерческим организациям, находящимся в государственной (кроме федеральной) собственности	22209	1,332,391.79	0.00	1,332,391.79
10.	Некоммерческим организациям, находящимся в государственной (кроме федеральной) собственности	22210	390,192.90	0.00	390,192.90
11.	Негосударственным финансовым организациям	22211	299,932,837.39	332,056.65	300,264,894.04
12.	Негосударственным коммерческим организациям	22212	149,486,533.66	412,887.86	149,899,421.52
13.	Негосударственным некоммерческим организациям	22213	17,041,151.99	0.00	17,041,151.99
14.	Юридическим лицам-нерезидентам	22214	0.00	0.00	0.00
15.	Кредитным организациям	22215	43,835.61	0.00	43,835.61

ПРИЛОЖЕНИЕ
к аудиторскому заключению
ЗАО "ГрайсверхаусКуперс Аудит"
Директор _____

16.	Банкам-нерезидентам	22216	1,672,351,740.01	8,804,922.82	1,681,156,662.83
	Итого по символам				
	22201-22216	0	2,152,515,488.16	9,549,867.33	2,162,065,355.49
	в том числе СПОД		0.00	0.00	0.00
	3. Проценты, уплаченные по прочим привлеченным средствам				
1.	Минфину России	22301	0.00	0.00	0.00
2.	финансовым органам субъектов РФ и органов местного самоуправления	22302	0.00	0.00	0.00
3.	Государственным внебюджетным фондам РФ	22303	0.00	0.00	0.00
4.	Внебюджетным фондам субъектов РФ и органов местного самоуправления	22304	0.00	0.00	0.00
5.	финансовым организациям, находящимся в федеральной собственности	22305	0.00	0.00	0.00
6.	Коммерческим организациям, находящимся в федеральной собственности	22306	0.00	0.00	0.00
7.	Некоммерческим организациям, находящимся в федеральной собственности	22307	873,047.94	0.00	873,047.94
8.	финансовым организациям, находящимся в государственной (кроме федеральной) собственности	22308	0.00	0.00	0.00
9.	Коммерческим организациям, находящимся в государственной (кроме федеральной) собственности	22309	0.00	0.00	0.00
10.	Некоммерческим организациям, находящимся в государственной (кроме федеральной) собственности	22310	0.00	0.00	0.00
11.	Негосударственным финансовым организациям	22311	0.00	0.00	0.00
12.	Негосударственным коммерческим организациям	22312	0.00	0.00	0.00
13.	Негосударственным некоммерческим организациям	22313	0.00	0.00	0.00
14.	Юридическим лицам-нерезидентам	22314	0.00	1,271,867,658.33	1,271,867,658.33
15.	Кредитным организациям	22315	0.00	0.00	0.00
16.	Банкам-нерезидентам	22316	0.00	0.00	0.00
	Итого по символам				
	22301-22316	0	873,047.94	1,271,867,658.33	1,272,740,706.27
	в том числе СПОД		0.00	0.00	0.00
	Итого по подразделу	0	2,164,287,943.17	1,281,417,525.66	3,445,705,468.83
	в том числе СПОД		0.00	0.00	0.00
	3. Проценты, уплаченные физическим лицам (балансовый счет второго порядка)				
1.	Проценты, уплаченные физическим лицам по открытым им счетам, по счетам депозитов и прочих привлеченных средств				
1.	Гражданам (физическим лицам)	23101	500,316,172.37	9,058,598.81	509,374,771.18
2.	Физическим лицам-нерезидентам	23103	364,589.46	38,630.81	403,220.27
	Итого по символам				
	23101-23103	0	500,680,761.83	9,097,229.62	509,777,991.45
	в том числе СПОД		0.00	0.00	0.00
	Итого по подразделу	0	500,680,761.83	9,097,229.62	509,777,991.45
	в том числе СПОД		0.00	0.00	0.00
	4. Расходы по операциям с ценными бумагами (балансовый счет второго порядка)				
1.	Расходы по выпущенным ценным бумагам				
1.	Процентный расход по облигациям	24101	635,836,275.01	0.00	635,836,275.01
2.	Процентный расход по депозитным сертификатам	24102	0.00	0.00	0.00
3.	Процентный расход по сберегательным сертификатам	24103	0.00	0.00	0.00
4.	Процентный расход по векселям	24104	4,117,463.14	0.00	4,117,463.14
5.	Дисконтный расход по векселям	24105	1,337,743,085.88	0.00	1,337,743,085.88
6.	Другие расходы по операциям с выпущенными ценными бумагами	24107	25,049,639.26	0.00	25,049,639.26
	Итого по символам				
	24101-24105, 24107	0	2,002,746,463.29	0.00	2,002,746,463.29
	в том числе СПОД		0.00	0.00	0.00
	2. Расходы по операциям с приобретенными ценными бумагами				
1.	Расходы от переоценки ценных бумаг	24201	39,657,565.37	0.00	39,657,565.37
2.	Расходы по другим операциям с ценными бумагами	24203	1,300,407.86	0.00	1,300,407.86
3.	Расходы от перепродажи (погашения) ценных бумаг	24205	428,617,468.51	0.00	428,617,468.51
4.	Расходы профессиональных участников рынка ценных бумаг, связанные с приобретением и реализацией ценных бумаг (кроме расходов на консультационные и информационные услуги)	24206	1,729,096.31	0.00	1,729,096.31
5.	Расходы по списанным вложениям в ценные бумаги	24207	0.00	0.00	0.00
	Итого по символам				

Директор

ВНЕСЕНО
к аудиторскому заключению
Заведующий отделом учета и отчетности

13 АПР 2007

24201, 24203, 24205-24207 в том числе СПОД	0	471,304,538.05 0.00	685,880.82 0.00	471,990,418.87 0.00
Итого по подразделу в том числе СПОД	0	2,474,051,001.34 0.00	685,880.82 0.00	2,474,736,882.16 0.00
5. Расходы по операциям с иностранной валютой, чеками (в том числе дорожными чеками), номинальная стоимость которых указана в иностранной валюте (балансовый счет второго порядка)				
1. Расходы по операциям с иностранной валютой, чеками (в том числе дорожными чеками), номинальная стоимость которых указана в иностранной валюте				
1. Расходы по операциям с иностранной валютой, чеками (в том числе дорожными чеками), номинальная стоимость которых указана в иностранной валюте	25101	930,015,873.53	330,000.64	930,345,874.17
Итого по символу 25101 в том числе СПОД	0	930,015,873.53 0.00	330,000.64 0.00	930,345,874.17 0.00
2. Расходы (результаты) от переоценки счетов в иностранной валюте				
1. Расходы (результаты) от переоценки счетов в иностранной валюте	25201	14,869,112,445.38	0.00	14,869,112,445.38
Итого по подразделу в том числе СПОД	0	15,799,128,318.91 0.00	330,000.64 0.00	15,799,458,319.55 0.00
6. Расходы на содержание аппарата (балансовый счет второго порядка)				
1. Расходы на содержание аппарата				
1. Начисленная заработная плата, включая премии, входящие в систему оплаты труда	26101	2,610,869,755.58	0.00	2,610,869,755.58
2. Премии, не входящие в систему оплаты труда, кроме отнесенных за счет фондов специального назначения	26102	0.00	0.00	0.00
3. Начисления на заработную плату - взносы в государственные внебюджетные фонды в соответствии с законодательством Российской Федерации	26103	471,877,746.41	0.00	471,877,746.41
4. Расходы, связанные с перемещениями работников в случаях и размерах, предусмотренных законодательством Российской Федерации	26104	113,727.08	0.00	113,727.08
5. Расходы по подготовке кадров в пределах установленных норм; расходы на приобретение специальной литературы (в том числе периодических изданий)	26105	7,988,442.04	328,527.05	8,316,969.09
6. Компенсации работникам, кроме заработной платы, в пределах норм, гарантированных трудовым законодательством Российской Федерации	26106	12,037,823.10	0.00	12,037,823.10
7. Расходование средств сверх сумм (норм), гарантированных трудовым законодательством Российской Федерации и иными нормативными правовыми актами:				
на подготовку кадров	26107	0.00	0.00	0.00
на компенсации работникам, кроме заработной платы	26108	0.00	0.00	0.00
8. Прочие расходы	26109	47,983,627.30	0.00	47,983,627.30
Итого по символам 26101-26109 в том числе СПОД	0	3,150,871,121.51 0.00	328,527.05 0.00	3,151,199,648.56 0.00
2. Социально-бытовые расходы				
1. Финансирование других социальных нужд	26214	2,083,420.27	0.00	2,083,420.27
Итого по подразделу в том числе СПОД	0	3,152,954,541.78 0.00	328,527.05 0.00	3,153,283,068.83 0.00
8. Штрафы, пени, неустойки уплаченные (балансовый счет второго порядка)				
1. Штрафы, пени, неустойки уплаченные за:				
1. Несвоевременное списание средств со счетов владельцев и зачисление сумм, причитающихся владельцам счетов	28101	1,148.31	0.00	1,148.31
2. Неправильное списание или зачисление средств по счетам их владельцев	28102	0.00	0.00	0.00
3. Неправильное направление (перевод) средств, списанных со счетов владельцев	28103	0.00	0.00	0.00
4. Нарушение очередности платежей	28104	0.00	0.00	0.00
5. Несвоевременное сообщение налоговым органам об открытии счетов клиента	28105	0.00	0.00	0.00
6. Нарушение кредитных и депозитных договоров	28106	159,274.83	0.00	159,274.83
7. Нарушение расчетов с бюджетом	28107	132,059.62	0.00	132,059.62

ПРИЛОЖЕНИЕ
 1. Аудиторское заключение
 ЗАО "Прайвотерхаус-Сервис Аудит"
 13 АПР 2007
 Директор _____

8.	в том числе за неправильное начисление подоходного налога на доходы физических лиц	28108	0.00	0.00	0.00
9.	Несвоевременное перечисление средств в государственные внебюджетные фонды	28109	3,160.10	0.00	3,160.10
9.	Нарушение нормативов обязательных резервов	28110	0.00	0.00	0.00
10.	Другие нарушения	28111	229,024.52	0.00	229,024.52
	из них:				
	нарушения законодательства Российской Федерации и нормативных актов Банка России	28112	51,118.00	0.00	51,118.00
	Итого по символам 28101-28111, кроме 28108	0	524,667.38	0.00	524,667.38
	в том числе СПОД		0.00	0.00	0.00
	Итого по подразделу	0	524,667.38	0.00	524,667.38
	в том числе СПОД		0.00	0.00	0.00
	9. Другие расходы (балансовый счет второго порядка)				
	1. Отчисления в фонды и резервы				
1.	На возможные потери	29101	5,973,885,161.13	0.00	5,973,885,161.13
2.	По другим операциям	29103	3,500.00	0.00	3,500.00
	Итого по символам 29101-29103	0	5,973,888,661.13	0.00	5,973,888,661.13
	в том числе СПОД		53,000,000.00	0.00	53,000,000.00
	2. Комиссия, уплаченная				
1.	По кассовым операциям	29201	79,475.12	22,455.55	101,930.67
2.	По операциям инкассации	29202	26,480,380.75	0.00	26,480,380.75
3.	По расчетным операциям	29203	1,184,672.34	1,605,152.13	2,789,824.47
4.	По полученным гарантиям, поручительствам	29204	0.00	0.00	0.00
5.	По другим операциям	29205	16,428,103.15	365,293,189.46	381,721,292.61
	Итого по символам 29201-29205	0	44,172,631.36	366,920,797.14	411,093,428.50
	в том числе СПОД		0.00	0.00	0.00
	3. Другие операционные расходы				
1.	Расходы по оплате за обслуживание вычислительной техники, служебного автотранспорта в разрешенных случаях, других машин и оборудования, за информационные услуги	29301	230,542,764.36	13,811,207.76	244,353,972.12
2.	Расходы по оплате за обработку документов и ведение учета	29302	9,494,214.71	0.00	9,494,214.71
3.	Расходы по совершению расчетных операций	29303	0.00	0.00	0.00
4.	Расходы по изготовлению, приобретению и пересылке бланков, информационных носителей, бумаги, упаковочных материалов для денежных билетов и монеты	29304	26,359,829.57	0.00	26,359,829.57
5.	Почтовые, телеграфные, телефонные расходы, расходы по аренде линий связи	29306	91,535,923.29	630,192.06	92,166,115.35
6.	Амортизационные отчисления по:				
	основным средствам	29307	138,581,118.99	0.00	138,581,118.99
	основным средствам, полученным в финансовую аренду (лизинг)	29312	0.00	0.00	0.00
	нематериальным активам	29314	2,124.00	0.00	2,124.00
7.	Типографские и канцелярские расходы	29315	29,941,200.10	0.00	29,941,200.10
8.	Расходы на ремонт (кроме автотранспорта)	29316	129,131,222.85	0.00	129,131,222.85
9.	Содержание зданий и сооружений	29317	53,905,470.68	0.00	53,905,470.68
10.	Расходы по охране	29318	140,354,707.93	0.00	140,354,707.93
11.	Расходы на форменную и специальную одежду	29319	0.00	0.00	0.00
12.	Расходы по рекламе в пределах сумм, предусмотренных законодательством Российской Федерации	29320	51,938,915.33	17,741,041.87	69,679,957.20
13.	Представительские расходы в пределах сумм, предусмотренных законодательством Российской Федерации	29321	7,024,900.03	0.00	7,024,900.03
14.	Расходы на служебные командировки в пределах сумм, предусмотренных законодательством Российской Федерации	29322	39,601,949.27	2,250,548.92	41,852,498.19
15.	Расходование средств сверх сумм (норм), установленных законодательством Российской Федерации и иными нормативными правовыми актами:				
	на рекламу	29323	0.00	0.00	0.00
	на представительские расходы	29324	0.00	0.00	0.00
	на командировочные расходы	29325	56,331.30	0.00	56,331.30
16.	Расходы по пусконаладочным работам	29326	1,864.41	0.00	1,864.41
17.	Уплаченная госпошлина	29327	7,189,136.82	0.00	7,189,136.82
18.	Транспортные расходы, кроме относимых на стоимость ценностей	29328	2,172,090.39	0.00	2,172,090.39
19.	Прочие расходы	29329	35,463,572.19	538,833.38	35,999,405.52
	Итого по символам 29301-29329	0	993,297,336.22	34,971,823.94	1,028,269,160.16
	в том числе СПОД		0.00	0.00	0.00
	4. Другие произведенные расходы				
1.	По выбытию (реализации) и списанию имущества	29401	27,995,116.04	0.00	27,995,116.04
	Из них:				

к аудиторскому заключению
 ЗАО "Прогнозсервис-Курск-Аудит"

13 АПР 2007

Директор

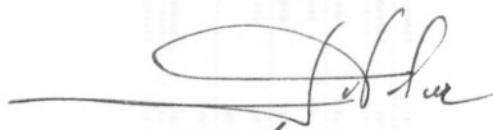
	по выбытию (реализации) не полностью амортизированных основных средств	29417	2,752,793.89	0.00	2,752,793.89
2.	По списанию дебиторской задолженности	29402	0.00	0.00	0.00
3.	По доставке банковских документов	29403	2,391,786.39	0.00	2,391,786.39
4.	По операциям с драгоценными металлами	29404	0.00	0.00	0.00
5.	По списанию недостач, хищений денежной наличности, материальных ценностей, сумм по фальшивым денежным билетам, монетам	29405	336,429.38	0.00	336,429.38
6.	Арендная плата	29406	365,896,584.69	0.00	365,896,584.69
7.	По факторинговым, форфейтинговым операциям	29407	0.00	0.00	0.00
8.	По операциям доверительного управления имуществом	29409	0.00	0.00	0.00
9.	По проведению операций с опционами	29410	0.00	0.00	0.00
10.	По форвардным операциям	29411	0.00	0.00	0.00
11.	По фьючерсным операциям	29412	0.00	0.00	0.00
12.	По операциям СВОП	29413	0.00	0.00	0.00
13.	Расходы по кредитным операциям прошлых лет, выявленные в отчетном году	29414	1,643.18	0.00	1,643.18
14.	Другие расходы прошлых лет, выявленные в отчетном году	29415	730,843.26	0.00	730,843.26
15.	Налоги, относимые в установленных законодательством Российской Федерации случаях на расходы	29416	231,898,965.76	0.00	231,898,965.76
16.	Расходы, связанные со списанием задолженности по кредитам, при отсутствии (недостаточности) средств резервов и резервного фонда	29418	0.00	0.00	0.00
17.	Расходы, связанные со выплатой сумм по претензиям клиентов, включая кредитные организации	29419	0.00	0.00	0.00
18.	Судебные издержки и расходы по арбитражным делам, связанным с деятельностью кредитной организации	29420	3,589,305.91	0.00	3,589,305.91
19.	Расходы по аудиторским проверкам	29421	9,777,672.00	0.00	9,777,672.00
20.	Расходы по публикации отчетности	29422	0.00	0.00	0.00
21.	Другие расходы	29423	324,641,470.38	700,895.22	325,342,365.60
22.	Расходы за дополнительную плату по несвоевременно перечисленным платежам в бюджет	29425	0.00	0.00	0.00
	Итого по символам 29401-29425, кроме 29417 в том числе СПОД	0	967,259,816.99 0.00	700,895.22 0.00	967,960,712.21 0.00
	Итого по подразделу в том числе СПОД	0	7,978,618,445.70 53,000,000.00	402,593,516.30 0.00	8,381,211,962.00 53,000,000.00
	Всего расходов в том числе СПОД	20000	32,686,563,670.80 53,000,000.00	2,044,301,224.10 0.00	34,730,864,894.90 53,000,000.00
	3. Результат деятельности:				
3.1	Сумма, списанная со счета 70502 и отнесенная непосредственно на убытки	35001	0.00	0.00	0.00
3.2	Итого результат по отчету				
	Прибыль (символ 10000 минус символ 20000)	33001			2,642,221,079.37
	Убыток (символ 20000 минус символ 10000 и символ 35001)	33002			0.00

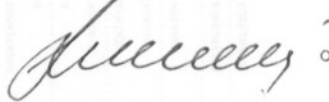
* - заполняется только при составлении годового бухгалтерского отчета

Справка


1. Финансовый результат деятельности головного офиса кредитной организации:		
а) прибыль	31005	
б) убытки	32005	5,038,047,773.47
2. Количество филиалов, закончивших отчетный период с прибылью	31003	66
3. Сумма полученной ими прибыли	31004	7,723,217,462.82
4. Количество филиалов, закончивших отчетный период с убытками	32003	5
5. Сумма допущенного ими убытка	32004	42,948,609.98

Председатель Правления

 Ю.В. Трушин

 О.В. Никонов

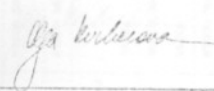
Главный бухгалтер



ПРИЛОЖЕНИЕ
к аудиторскому заключению
ЗАО "ПрайвотерхаусКуперс Аудит"

13 АПР 2007

Директор



Наименование кредитной организации: ОАО «Российский Сельскохозяйственный банк»

СВОДНАЯ ВЕДОМОСТЬ ОБОРОТОВ ПО ОТРАЖЕНИЮ СОБЫТИЙ ПОСЛЕ ОТЧЕТНОЙ ДАТЫ ЗА 2006 год

Номер счета		Входящие остатки на 1 января нового года			Обороты по отражению событий после отчетной даты (СПОД)						Исходящие остатки с учетом событий после отчетной даты (СПОД)		
Первого порядка	Второго порядка	в рублях	иностранная валюта в рублевом эквиваленте	итого	по дебету			по кредиту			в рублях	иностранная валюта в рублевом эквиваленте	итого
					в рублях	иностранная валюта в рублевом эквиваленте	итого	в рублях	иностранная валюта в рублевом эквиваленте	итого			
1	2	3	4	5	6	7	8	9	10	11	12	13	14
АКТИВ													
РАЗДЕЛ 2 ДЕНЕЖНЫЕ СРЕДСТВА И ДРАГОЦЕННЫЕ МЕТАЛЛЫ													
202													
20202		1066716525.37	137305790.61	1204022315.98	0.00	0.00	0.00	0.00	0.00	0.00	1066716525.37	137305790.61	1204022315.98
ИТОГО ПО СЧЕТУ № 20202		1066716525.37	137305790.61	1204022315.98	0.00	0.00	0.00	0.00	0.00	0.00	1066716525.37	137305790.61	1204022315.98
20206		0.00	0.00	0.00	0.00	0.00	0.00	0.00	0.00	0.00	0.00	0.00	0.00
ИТОГО ПО СЧЕТУ № 20206		0.00	0.00	0.00	0.00	0.00	0.00	0.00	0.00	0.00	0.00	0.00	0.00
20207		2142878.28	414346.22	2557224.50	0.00	0.00	0.00	0.00	0.00	0.00	2142878.28	414346.22	2557224.50
ИТОГО ПО СЧЕТУ № 20207		2142878.28	414346.22	2557224.50	0.00	0.00	0.00	0.00	0.00	0.00	2142878.28	414346.22	2557224.50
20209		6954506.76	760675.80	7715182.56	0.00	0.00	0.00	0.00	0.00	0.00	6954506.76	760675.80	7715182.56
ИТОГО ПО СЧЕТУ № 20209		6954506.76	760675.80	7715182.56	0.00	0.00	0.00	0.00	0.00	0.00	6954506.76	760675.80	7715182.56
ИТОГО ПО СЧЕТУ № 202		1075813910.41	138480812.63	1214294723.04	0.00	0.00	0.00	0.00	0.00	0.00	1075813910.41	138480812.63	1214294723.04
ИТОГО ПО РАЗДЕЛУ 2		1075813910.41	138480812.63	1214294723.04	0.00	0.00	0.00	0.00	0.00	0.00	1075813910.41	138480812.63	1214294723.04
РАЗДЕЛ 3 МЕЖБАНКОВЫЕ ОПЕРАЦИИ													
301													
30102		5082644836.77	0.00	5082644836.77	0.00	0.00	0.00	0.00	0.00	0.00	5082644836.77	0.00	5082644836.77
ИТОГО ПО СЧЕТУ № 30102		5082644836.77	0.00	5082644836.77	0.00	0.00	0.00	0.00	0.00	0.00	5082644836.77	0.00	5082644836.77
30110		2988918.00	45633210.90	48622128.90	0.00	0.00	0.00	0.00	0.00	0.00	2988918.00	45633210.90	48622128.90
ИТОГО ПО СЧЕТУ № 30110		2988918.00	45633210.90	48622128.90	0.00	0.00	0.00	0.00	0.00	0.00	2988918.00	45633210.90	48622128.90
30114		0.00	178304175.77	178304175.77	0.00	0.00	0.00	0.00	0.00	0.00	0.00	178304175.77	178304175.77
ИТОГО ПО СЧЕТУ № 30114		0.00	178304175.77	178304175.77	0.00	0.00	0.00	0.00	0.00	0.00	0.00	178304175.77	178304175.77
30115		0.00	0.00	0.00	0.00	0.00	0.00	0.00	0.00	0.00	0.00	0.00	0.00
ИТОГО ПО СЧЕТУ № 30115		0.00	0.00	0.00	0.00	0.00	0.00	0.00	0.00	0.00	0.00	0.00	0.00
ИТОГО ПО СЧЕТУ № 301		5085653754.77	223937386.67	5309591141.44	0.00	0.00	0.00	0.00	0.00	0.00	5085653754.77	223937386.67	5309591141.44
302													
30202		1532585000.00	0.00	1532585000.00	0.00	0.00	0.00	0.00	0.00	0.00	1532585000.00	0.00	1532585000.00
ИТОГО ПО СЧЕТУ № 30202		1532585000.00	0.00	1532585000.00	0.00	0.00	0.00	0.00	0.00	0.00	1532585000.00	0.00	1532585000.00
30204		176272000.00	0.00	176272000.00	0.00	0.00	0.00	0.00	0.00	0.00	176272000.00	0.00	176272000.00
ИТОГО ПО СЧЕТУ № 30204		176272000.00	0.00	176272000.00	0.00	0.00	0.00	0.00	0.00	0.00	176272000.00	0.00	176272000.00

ЗАО "Принципсервис-Аудит"
капитальному аудиту

ПРИЛОЖЕНИЕ
к аудиторскому заключению

№ 341/П-2007

от 20.01.2007 г.

г. Москва

Итого по сч. 301

Итого по сч. 302

Итого по сч. 303

Итого по сч. 304

Итого по сч. 305

Итого по сч. 306

Итого по сч. 307

Итого по сч. 308

Итого по сч. 309

Итого по сч. 310

Итого по сч. 311

Итого по сч. 312

Итого по сч. 313

Итого по сч. 314

Итого по сч. 315

Итого по сч. 316

Итого по сч. 317

Итого по сч. 318

Итого по сч. 319

Итого по сч. 320

Итого по сч. 321

Итого по сч. 322

Итого по сч. 323

Итого по сч. 324

Итого по сч. 325

Итого по сч. 326

Итого по сч. 327

Итого по сч. 328

Итого по сч. 329

Итого по сч. 330

Итого по сч. 331

Итого по сч. 332

Итого по сч. 333

Итого по сч. 334

Итого по сч. 335

Итого по сч. 336

Итого по сч. 337

Итого по сч. 338

Итого по сч. 339

Итого по сч. 340

Итого по сч. 341

Итого по сч. 342

Итого по сч. 343

Итого по сч. 344

Итого по сч. 345

Итого по сч. 346

Итого по сч. 347

Итого по сч. 348

Итого по сч. 349

Итого по сч. 350

Итого по сч. 351

Итого по сч. 352

Итого по сч. 353

Итого по сч. 354

Итого по сч. 355

Итого по сч. 356

Итого по сч. 357

Итого по сч. 358

Итого по сч. 359

Итого по сч. 360

Итого по сч. 361

Итого по сч. 362

Итого по сч. 363

Итого по сч. 364

Итого по сч. 365

Итого по сч. 366

Итого по сч. 367

Итого по сч. 368

Итого по сч. 369

Итого по сч. 370

Итого по сч. 371

Итого по сч. 372

Итого по сч. 373

Итого по сч. 374

Итого по сч. 375

Итого по сч. 376

Итого по сч. 377

Итого по сч. 378

Итого по сч. 379

Итого по сч. 380

Итого по сч. 381

Итого по сч. 382

Итого по сч. 383

Итого по сч. 384

Итого по сч. 385

Итого по сч. 386

Итого по сч. 387

Итого по сч. 388

Итого по сч. 389

Итого по сч. 390

Итого по сч. 391

Итого по сч. 392

Итого по сч. 393

Итого по сч. 394

Итого по сч. 395

Итого по сч. 396

Итого по сч. 397

Итого по сч. 398

Итого по сч. 399

Итого по сч. 400

Итого по сч. 401

Итого по сч. 402

Итого по сч. 403

Итого по сч. 404

Итого по сч. 405

Итого по сч. 406

Итого по сч. 407

Итого по сч. 408

Итого по сч. 409

Итого по сч. 410

Итого по сч. 411

Итого по сч. 412

Итого по сч. 413

Итого по сч. 414

Итого по сч. 415

Итого по сч. 416

Итого по сч. 417

Итого по сч. 418

Итого по сч. 419

Итого по сч. 420

Итого по сч. 421

Итого по сч. 422

Итого по сч. 423

Итого по сч. 424

Итого по сч. 425

Итого по сч. 426

Итого по сч. 427

Итого по сч. 428

Итого по сч. 429

Итого по сч. 430

Итого по сч. 431

Итого по сч. 432

Итого по сч. 433

Итого по сч. 434

Итого по сч. 435

Итого по сч. 436

Итого по сч. 437

Итого по сч. 438

Итого по сч. 439

Итого по сч. 440

Итого по сч. 441

Итого по сч. 442

ИТОГО ПО СЧЕТУ N 32006	70000000.00	0.00	70000000.00	0.00	0.00	0.00	0.00	0.00	0.00	0.00	70000000.00	0.00	70000000.00
32007	392500000.00	0.00	392500000.00	0.00	0.00	0.00	0.00	0.00	0.00	0.00	392500000.00	0.00	392500000.00
ИТОГО ПО СЧЕТУ N 32007	392500000.00	0.00	392500000.00	0.00	0.00	0.00	0.00	0.00	0.00	0.00	392500000.00	0.00	392500000.00
32008	482200000.00	158963229.13	641163229.13	0.00	0.00	0.00	0.00	0.00	0.00	0.00	482200000.00	158963229.13	641163229.13
ИТОГО ПО СЧЕТУ N 32008	482200000.00	158963229.13	641163229.13	0.00	0.00	0.00	0.00	0.00	0.00	0.00	482200000.00	158963229.13	641163229.13
32009	394300000.00	0.00	394300000.00	0.00	0.00	0.00	0.00	0.00	0.00	0.00	394300000.00	0.00	394300000.00
ИТОГО ПО СЧЕТУ N 32009	394300000.00	0.00	394300000.00	0.00	0.00	0.00	0.00	0.00	0.00	0.00	394300000.00	0.00	394300000.00
ИТОГО ПО СЧЕТУ N 320	2290000000.00	1212207229.13	3502207229.13	0.00	0.00	0.00	0.00	0.00	0.00	0.00	2290000000.00	1212207229.13	3502207229.13
321													
32108	0.00	0.00	0.00	0.00	0.00	0.00	0.00	0.00	0.00	0.00	0.00	0.00	0.00
ИТОГО ПО СЧЕТУ N 32108	0.00	0.00	0.00	0.00	0.00	0.00	0.00	0.00	0.00	0.00	0.00	0.00	0.00
ИТОГО ПО СЧЕТУ N 321	0.00	0.00	0.00	0.00	0.00	0.00	0.00	0.00	0.00	0.00	0.00	0.00	0.00
322													
32202	0.00	0.00	0.00	0.00	0.00	0.00	0.00	0.00	0.00	0.00	0.00	0.00	0.00
ИТОГО ПО СЧЕТУ N 32202	0.00	0.00	0.00	0.00	0.00	0.00	0.00	0.00	0.00	0.00	0.00	0.00	0.00
32203	0.00	0.00	0.00	0.00	0.00	0.00	0.00	0.00	0.00	0.00	0.00	0.00	0.00
ИТОГО ПО СЧЕТУ N 32203	0.00	0.00	0.00	0.00	0.00	0.00	0.00	0.00	0.00	0.00	0.00	0.00	0.00
32204	0.00	0.00	0.00	0.00	0.00	0.00	0.00	0.00	0.00	0.00	0.00	0.00	0.00
ИТОГО ПО СЧЕТУ N 32204	0.00	0.00	0.00	0.00	0.00	0.00	0.00	0.00	0.00	0.00	0.00	0.00	0.00
ИТОГО ПО СЧЕТУ N 322	0.00	0.00	0.00	0.00	0.00	0.00	0.00	0.00	0.00	0.00	0.00	0.00	0.00
323													
32302	0.00	0.00	0.00	0.00	0.00	0.00	0.00	0.00	0.00	0.00	0.00	0.00	0.00
ИТОГО ПО СЧЕТУ N 32302	0.00	0.00	0.00	0.00	0.00	0.00	0.00	0.00	0.00	0.00	0.00	0.00	0.00
32303	0.00	40813205.00	40813205.00	0.00	0.00	0.00	0.00	0.00	0.00	0.00	0.00	40813205.00	40813205.00
ИТОГО ПО СЧЕТУ N 32303	0.00	40813205.00	40813205.00	0.00	0.00	0.00	0.00	0.00	0.00	0.00	0.00	40813205.00	40813205.00
32304	0.00	0.00	0.00	0.00	0.00	0.00	0.00	0.00	0.00	0.00	0.00	0.00	0.00
ИТОГО ПО СЧЕТУ N 32304	0.00	0.00	0.00	0.00	0.00	0.00	0.00	0.00	0.00	0.00	0.00	0.00	0.00
32307	0.00	23697990000.00	23697990000.00	0.00	0.00	0.00	0.00	0.00	0.00	0.00	0.00	23697990000.00	23697990000.00
ИТОГО ПО СЧЕТУ N 32307	0.00	23697990000.00	23697990000.00	0.00	0.00	0.00	0.00	0.00	0.00	0.00	0.00	23697990000.00	23697990000.00
32308	0.00	5235347500.00	5235347500.00	0.00	0.00	0.00	0.00	0.00	0.00	0.00	0.00	5235347500.00	5235347500.00
ИТОГО ПО СЧЕТУ N 32308	0.00	5235347500.00	5235347500.00	0.00	0.00	0.00	0.00	0.00	0.00	0.00	0.00	5235347500.00	5235347500.00
32309	0.00	23171368000.00	23171368000.00	0.00	0.00	0.00	0.00	0.00	0.00	0.00	0.00	23171368000.00	23171368000.00
ИТОГО ПО СЧЕТУ N 32309	0.00	23171368000.00	23171368000.00	0.00	0.00	0.00	0.00	0.00	0.00	0.00	0.00	23171368000.00	23171368000.00
ИТОГО ПО СЧЕТУ N 323	0.00	52145518705.00	52145518705.00	0.00	0.00	0.00	0.00	0.00	0.00	0.00	0.00	52145518705.00	52145518705.00
325													
32502	0.00	0.00	0.00	0.00	0.00	0.00	0.00	0.00	0.00	0.00	0.00	0.00	0.00
ИТОГО ПО СЧЕТУ N 32502	0.00	0.00	0.00	0.00	0.00	0.00	0.00	0.00	0.00	0.00	0.00	0.00	0.00
ИТОГО ПО СЧЕТУ N 325	0.00	0.00	0.00	0.00	0.00	0.00	0.00	0.00	0.00	0.00	0.00	0.00	0.00
328													
32802	0.00	188920488.83	890763716.71	0.00	0.00	0.00	0.00	0.00	0.00	0.00	701843227.88	188920488.83	890763716.71
ИТОГО ПО СЧЕТУ N 32802	0.00	188920488.83	890763716.71	0.00	0.00	0.00	0.00	0.00	0.00	0.00	701843227.88	188920488.83	890763716.71
ИТОГО ПО СЧЕТУ N 328	0.00	188920488.83	890763716.71	0.00	0.00	0.00	0.00	0.00	0.00	0.00	701843227.88	188920488.83	890763716.71
ИТОГО ПО РАЗДЕЛУ	170864910187.19	56801322981.25	227666233168.44	0.00	0.00	0.00	0.00	0.00	0.00	0.00	170864910187.19	56801322981.25	227666233168.44
44204	0.00	0.00	0.00	0.00	0.00	0.00	0.00	0.00	0.00	0.00	0.00	0.00	0.00

Директор
13
ИТОГО ПО РАЗДЕЛУ
РАЗДЕЛ
ОПЕРАЦИИ
КЛИЕНТАМИ

ПРИЛОЖЕНИЕ
к аудиторскому заключению
ЗАО "Национальный банк Украины"

ИТОГО ПО СЧЕТУ N 44204	0.00	0.00	0.00	0.00	0.00	0.00	0.00	0.00	0.00	0.00	0.00	0.00	0.00
44205	0.00	0.00	0.00	0.00	0.00	0.00	0.00	0.00	0.00	0.00	0.00	0.00	0.00
ИТОГО ПО СЧЕТУ N 44205	0.00	0.00	0.00	0.00	0.00	0.00	0.00	0.00	0.00	0.00	0.00	0.00	0.00
44206	0.00	0.00	0.00	0.00	0.00	0.00	0.00	0.00	0.00	0.00	0.00	0.00	0.00
ИТОГО ПО СЧЕТУ N 44206	0.00	0.00	0.00	0.00	0.00	0.00	0.00	0.00	0.00	0.00	0.00	0.00	0.00
44207	65250000.00	0.00	65250000.00	0.00	0.00	0.00	0.00	0.00	0.00	0.00	65250000.00	0.00	65250000.00
ИТОГО ПО СЧЕТУ N 44207	65250000.00	0.00	65250000.00	0.00	0.00	0.00	0.00	0.00	0.00	0.00	65250000.00	0.00	65250000.00
ИТОГО ПО СЧЕТУ N 442	65250000.00	0.00	65250000.00	0.00	0.00	0.00	0.00	0.00	0.00	0.00	65250000.00	0.00	65250000.00
445													
44507	0.00	0.00	0.00	0.00	0.00	0.00	0.00	0.00	0.00	0.00	0.00	0.00	0.00
ИТОГО ПО СЧЕТУ N 44507	0.00	0.00	0.00	0.00	0.00	0.00	0.00	0.00	0.00	0.00	0.00	0.00	0.00
44509	0.00	0.00	0.00	0.00	0.00	0.00	0.00	0.00	0.00	0.00	0.00	0.00	0.00
ИТОГО ПО СЧЕТУ N 44509	0.00	0.00	0.00	0.00	0.00	0.00	0.00	0.00	0.00	0.00	0.00	0.00	0.00
ИТОГО ПО СЧЕТУ N 445	0.00	0.00	0.00	0.00	0.00	0.00	0.00	0.00	0.00	0.00	0.00	0.00	0.00
446													
44601	4675.29	0.00	4675.29	0.00	0.00	0.00	0.00	0.00	0.00	0.00	4675.29	0.00	4675.29
ИТОГО ПО СЧЕТУ N 44601	4675.29	0.00	4675.29	0.00	0.00	0.00	0.00	0.00	0.00	0.00	4675.29	0.00	4675.29
44604	1800000.00	0.00	1800000.00	0.00	0.00	0.00	0.00	0.00	0.00	0.00	1800000.00	0.00	1800000.00
ИТОГО ПО СЧЕТУ N 44604	1800000.00	0.00	1800000.00	0.00	0.00	0.00	0.00	0.00	0.00	0.00	1800000.00	0.00	1800000.00
44605	12863330.00	0.00	12863330.00	0.00	0.00	0.00	0.00	0.00	0.00	0.00	12863330.00	0.00	12863330.00
ИТОГО ПО СЧЕТУ N 44605	12863330.00	0.00	12863330.00	0.00	0.00	0.00	0.00	0.00	0.00	0.00	12863330.00	0.00	12863330.00
44606	308748638.08	0.00	308748638.08	0.00	0.00	0.00	0.00	0.00	0.00	0.00	308748638.08	0.00	308748638.08
ИТОГО ПО СЧЕТУ N 44606	308748638.08	0.00	308748638.08	0.00	0.00	0.00	0.00	0.00	0.00	0.00	308748638.08	0.00	308748638.08
44607	2880702400.00	0.00	2880702400.00	0.00	0.00	0.00	0.00	0.00	0.00	0.00	2880702400.00	0.00	2880702400.00
ИТОГО ПО СЧЕТУ N 44607	2880702400.00	0.00	2880702400.00	0.00	0.00	0.00	0.00	0.00	0.00	0.00	2880702400.00	0.00	2880702400.00
44608	569582926.57	0.00	569582926.57	0.00	0.00	0.00	0.00	0.00	0.00	0.00	569582926.57	0.00	569582926.57
ИТОГО ПО СЧЕТУ N 44608	569582926.57	0.00	569582926.57	0.00	0.00	0.00	0.00	0.00	0.00	0.00	569582926.57	0.00	569582926.57
ИТОГО ПО СЧЕТУ N 446	3773701969.94	0.00	3773701969.94	0.00	0.00	0.00	0.00	0.00	0.00	0.00	3773701969.94	0.00	3773701969.94
447													
44705	0.00	0.00	0.00	0.00	0.00	0.00	0.00	0.00	0.00	0.00	0.00	0.00	0.00
ИТОГО ПО СЧЕТУ N 44705	0.00	0.00	0.00	0.00	0.00	0.00	0.00	0.00	0.00	0.00	0.00	0.00	0.00
44706	200000.00	0.00	200000.00	0.00	0.00	0.00	0.00	0.00	0.00	0.00	200000.00	0.00	200000.00
ИТОГО ПО СЧЕТУ N 44706	200000.00	0.00	200000.00	0.00	0.00	0.00	0.00	0.00	0.00	0.00	200000.00	0.00	200000.00
44707	0.00	0.00	0.00	0.00	0.00	0.00	0.00	0.00	0.00	0.00	0.00	0.00	0.00
ИТОГО ПО СЧЕТУ N 44707	0.00	0.00	0.00	0.00	0.00	0.00	0.00	0.00	0.00	0.00	0.00	0.00	0.00
ИТОГО ПО СЧЕТУ N 447	200000.00	0.00	200000.00	0.00	0.00	0.00	0.00	0.00	0.00	0.00	200000.00	0.00	200000.00
448													
44806	0.00	0.00	0.00	0.00	0.00	0.00	0.00	0.00	0.00	0.00	0.00	0.00	0.00
ИТОГО ПО СЧЕТУ N 44806	0.00	0.00	0.00	0.00	0.00	0.00	0.00	0.00	0.00	0.00	0.00	0.00	0.00
ИТОГО ПО СЧЕТУ N 448	0.00	0.00	0.00	0.00	0.00	0.00	0.00	0.00	0.00	0.00	0.00	0.00	0.00
449													
44901	0.00	0.00	0.00	0.00	0.00	0.00	0.00	0.00	0.00	0.00	0.00	0.00	0.00
ИТОГО ПО СЧЕТУ N 44901	0.00	0.00	0.00	0.00	0.00	0.00	0.00	0.00	0.00	0.00	0.00	0.00	0.00
44902	0.00	0.00	0.00	0.00	0.00	0.00	0.00	0.00	0.00	0.00	0.00	0.00	0.00
ИТОГО ПО СЧЕТУ N 44902	0.00	0.00	0.00	0.00	0.00	0.00	0.00	0.00	0.00	0.00	0.00	0.00	0.00
44904	0.00	0.00	0.00	0.00	0.00	0.00	0.00	0.00	0.00	0.00	0.00	0.00	0.00

ПРИЛОЖЕНИЕ
к аудиторскому заключению
ЗАО "Трансгипермаркет-Аудит"

ИТОГО ПО СЧЕТУ N 45301	4314701.38	0.00	4314701.38	0.00	0.00	0.00	0.00	0.00	0.00	0.00	4314701.38	0.00	4314701.38
45303	2000000.00	0.00	2000000.00	0.00	0.00	0.00	0.00	0.00	0.00	0.00	2000000.00	0.00	2000000.00
ИТОГО ПО СЧЕТУ N 45303	2000000.00	0.00	2000000.00	0.00	0.00	0.00	0.00	0.00	0.00	0.00	2000000.00	0.00	2000000.00
45304	0.00	0.00	0.00	0.00	0.00	0.00	0.00	0.00	0.00	0.00	0.00	0.00	0.00
ИТОГО ПО СЧЕТУ N 45304	0.00	0.00	0.00	0.00	0.00	0.00	0.00	0.00	0.00	0.00	0.00	0.00	0.00
45305	30325720.00	0.00	30325720.00	0.00	0.00	0.00	0.00	0.00	0.00	0.00	30325720.00	0.00	30325720.00
ИТОГО ПО СЧЕТУ N 45305	30325720.00	0.00	30325720.00	0.00	0.00	0.00	0.00	0.00	0.00	0.00	30325720.00	0.00	30325720.00
45306	357770879.48	0.00	357770879.48	0.00	0.00	0.00	0.00	0.00	0.00	0.00	357770879.48	0.00	357770879.48
ИТОГО ПО СЧЕТУ N 45306	357770879.48	0.00	357770879.48	0.00	0.00	0.00	0.00	0.00	0.00	0.00	357770879.48	0.00	357770879.48
45307	798284423.17	0.00	798284423.17	0.00	0.00	0.00	0.00	0.00	0.00	0.00	798284423.17	0.00	798284423.17
ИТОГО ПО СЧЕТУ N 45307	798284423.17	0.00	798284423.17	0.00	0.00	0.00	0.00	0.00	0.00	0.00	798284423.17	0.00	798284423.17
45308	639260627.21	17732236.17	639260627.21	0.00	0.00	0.00	0.00	0.00	0.00	0.00	639260627.21	17732236.17	639260627.21
ИТОГО ПО СЧЕТУ N 45308	639260627.21	17732236.17	639260627.21	0.00	0.00	0.00	0.00	0.00	0.00	0.00	639260627.21	17732236.17	639260627.21
ИТОГО ПО СЧЕТУ N 453	1814224115.07	17732236.17	1814224115.07	0.00	0.00	0.00	0.00	0.00	0.00	0.00	1814224115.07	17732236.17	1814224115.07
454													
45401	28119408.61	0.00	28119408.61	0.00	0.00	0.00	0.00	0.00	0.00	0.00	28119408.61	0.00	28119408.61
ИТОГО ПО СЧЕТУ N 45401	28119408.61	0.00	28119408.61	0.00	0.00	0.00	0.00	0.00	0.00	0.00	28119408.61	0.00	28119408.61
45403	5000000.00	0.00	5000000.00	0.00	0.00	0.00	0.00	0.00	0.00	0.00	5000000.00	0.00	5000000.00
ИТОГО ПО СЧЕТУ N 45403	5000000.00	0.00	5000000.00	0.00	0.00	0.00	0.00	0.00	0.00	0.00	5000000.00	0.00	5000000.00
45404	17515000.00	0.00	17515000.00	0.00	0.00	0.00	0.00	0.00	0.00	0.00	17515000.00	0.00	17515000.00
ИТОГО ПО СЧЕТУ N 45404	17515000.00	0.00	17515000.00	0.00	0.00	0.00	0.00	0.00	0.00	0.00	17515000.00	0.00	17515000.00
45405	111704879.56	26331100.00	138035979.56	0.00	0.00	0.00	0.00	0.00	0.00	0.00	111704879.56	26331100.00	138035979.56
ИТОГО ПО СЧЕТУ N 45405	111704879.56	26331100.00	138035979.56	0.00	0.00	0.00	0.00	0.00	0.00	0.00	111704879.56	26331100.00	138035979.56
45406	3376846123.03	91895539.00	3468741662.03	0.00	0.00	0.00	0.00	0.00	0.00	0.00	3376846123.03	91895539.00	3468741662.03
ИТОГО ПО СЧЕТУ N 45406	3376846123.03	91895539.00	3468741662.03	0.00	0.00	0.00	0.00	0.00	0.00	0.00	3376846123.03	91895539.00	3468741662.03
45407	1493064419.72	0.00	1493064419.72	0.00	0.00	0.00	0.00	0.00	0.00	0.00	1493064419.72	0.00	1493064419.72
ИТОГО ПО СЧЕТУ N 45407	1493064419.72	0.00	1493064419.72	0.00	0.00	0.00	0.00	0.00	0.00	0.00	1493064419.72	0.00	1493064419.72
45408	3907523324.22	10269129.00	3917792453.22	0.00	0.00	0.00	0.00	0.00	0.00	0.00	3907523324.22	10269129.00	3917792453.22
ИТОГО ПО СЧЕТУ N 45408	3907523324.22	10269129.00	3917792453.22	0.00	0.00	0.00	0.00	0.00	0.00	0.00	3907523324.22	10269129.00	3917792453.22
ИТОГО ПО СЧЕТУ N 454	8939773155.14	128495768.00	9068268923.14	0.00	0.00	0.00	0.00	0.00	0.00	0.00	8939773155.14	128495768.00	9068268923.14
455													
45503	0.00	0.00	0.00	0.00	0.00	0.00	0.00	0.00	0.00	0.00	0.00	0.00	0.00
ИТОГО ПО СЧЕТУ N 45503	0.00	0.00	0.00	0.00	0.00	0.00	0.00	0.00	0.00	0.00	0.00	0.00	0.00
45504	209939.00	0.00	209939.00	0.00	0.00	0.00	0.00	0.00	0.00	0.00	209939.00	0.00	209939.00
ИТОГО ПО СЧЕТУ N 45504	209939.00	0.00	209939.00	0.00	0.00	0.00	0.00	0.00	0.00	0.00	209939.00	0.00	209939.00
45505	695572899.83	373423.45	695946323.28	0.00	0.00	0.00	0.00	0.00	0.00	0.00	695572899.83	373423.45	695946323.28
ИТОГО ПО СЧЕТУ N 45505	695572899.83	373423.45	695946323.28	0.00	0.00	0.00	0.00	0.00	0.00	0.00	695572899.83	373423.45	695946323.28
45506	7304014636.50	4903243.22	7308917879.72	0.00	0.00	0.00	0.00	0.00	0.00	0.00	7304014636.50	4903243.22	7308917879.72
ИТОГО ПО СЧЕТУ N 45506	7304014636.50	4903243.22	7308917879.72	0.00	0.00	0.00	0.00	0.00	0.00	0.00	7304014636.50	4903243.22	7308917879.72
45507	12784119073.99	1062196.57	12785181270.56	0.00	0.00	0.00	0.00	0.00	0.00	0.00	12784119073.99	1062196.57	12785181270.56
ИТОГО ПО СЧЕТУ N 45507	12784119073.99	1062196.57	12785181270.56	0.00	0.00	0.00	0.00	0.00	0.00	0.00	12784119073.99	1062196.57	12785181270.56
45508	0.00	0.00	0.00	0.00	0.00	0.00	0.00	0.00	0.00	0.00	0.00	0.00	0.00
ИТОГО ПО СЧЕТУ N 45508	0.00	0.00	0.00	0.00	0.00	0.00	0.00	0.00	0.00	0.00	0.00	0.00	0.00
ИТОГО ПО СЧЕТУ N 455	20782854352.75	6338863.24	20789193215.99	0.00	0.00	0.00	0.00	0.00	0.00	0.00	20782854352.75	6338863.24	20789193215.99
458													
45806	33917697.80	0.00	33917697.80	0.00	0.00	0.00	0.00	0.00	0.00	0.00	33917697.80	0.00	33917697.80
ИТОГО ПО СЧЕТУ N 45806	33917697.80	0.00	33917697.80	0.00	0.00	0.00	0.00	0.00	0.00	0.00	33917697.80	0.00	33917697.80
45807	0.00	0.00	0.00	0.00	0.00	0.00	0.00	0.00	0.00	0.00	0.00	0.00	0.00

57
 3 АПР 2007
 Исполнительный директор
 ЗАО "Трансформационные Аппараты"
 ПИЛОЖЕВ
 К.А.

89

ИТОГО ПО СЧЕТУ N 47417	4771.55	0.00	4771.55	0.00	0.00	0.00	0.00	0.00	0.00	0.00	4771.55	0.00	4771.55
47423	2728205.77	2446684.24	5174890.01	0.00	0.00	0.00	0.00	0.00	0.00	0.00	2728205.77	2446684.24	5174890.01
ИТОГО ПО СЧЕТУ N 47423	2728205.77	2446684.24	5174890.01	0.00	0.00	0.00	0.00	0.00	0.00	0.00	2728205.77	2446684.24	5174890.01
47427	248802274.43	422524567.01	671326841.44	0.00	0.00	0.00	0.00	0.00	0.00	0.00	248802274.43	422524567.01	671326841.44
ИТОГО ПО СЧЕТУ N 47427	248802274.43	422524567.01	671326841.44	0.00	0.00	0.00	0.00	0.00	0.00	0.00	248802274.43	422524567.01	671326841.44
ИТОГО ПО СЧЕТУ N 474	265870435.45	617149939.75	883020375.20	0.00	0.00	0.00	0.00	0.00	0.00	0.00	265870435.45	617149939.75	883020375.20
475													
47502	111553371.84	486748729.77	598302101.61	0.00	0.00	0.00	0.00	0.00	0.00	0.00	111553371.84	486748729.77	598302101.61
ИТОГО ПО СЧЕТУ N 47502	111553371.84	486748729.77	598302101.61	0.00	0.00	0.00	0.00	0.00	0.00	0.00	111553371.84	486748729.77	598302101.61
ИТОГО ПО СЧЕТУ N 475	111553371.84	486748729.77	598302101.61	0.00	0.00	0.00	0.00	0.00	0.00	0.00	111553371.84	486748729.77	598302101.61
478													
47801	0.00	0.00	0.00	0.00	0.00	0.00	0.00	0.00	0.00	0.00	0.00	0.00	0.00
ИТОГО ПО СЧЕТУ N 47801	0.00	0.00	0.00	0.00	0.00	0.00	0.00	0.00	0.00	0.00	0.00	0.00	0.00
47802	1704605000.00	0.00	1704605000.00	0.00	0.00	0.00	0.00	0.00	0.00	0.00	1704605000.00	0.00	1704605000.00
ИТОГО ПО СЧЕТУ N 47802	1704605000.00	0.00	1704605000.00	0.00	0.00	0.00	0.00	0.00	0.00	0.00	1704605000.00	0.00	1704605000.00
47803	0.00	0.00	0.00	0.00	0.00	0.00	0.00	0.00	0.00	0.00	0.00	0.00	0.00
ИТОГО ПО СЧЕТУ N 47803	0.00	0.00	0.00	0.00	0.00	0.00	0.00	0.00	0.00	0.00	0.00	0.00	0.00
ИТОГО ПО СЧЕТУ N 478	1704605000.00	0.00	1704605000.00	0.00	0.00	0.00	0.00	0.00	0.00	0.00	1704605000.00	0.00	1704605000.00
ИТОГО ПО РАЗДЕЛУ 4	153455506332.32	4432910219.63	157888416551.95	0.00	0.00	0.00	0.00	0.00	0.00	0.00	153455506332.32	4432910219.63	157888416551.95
РАЗДЕЛ 5 ОПЕРАЦИИ С ЦЕННЫМИ БУМАГАМИ													
501													
50104	1040151167.00	0.00	1040151167.00	0.00	0.00	0.00	0.00	0.00	0.00	0.00	1040151167.00	0.00	1040151167.00
ИТОГО ПО СЧЕТУ N 50104	1040151167.00	0.00	1040151167.00	0.00	0.00	0.00	0.00	0.00	0.00	0.00	1040151167.00	0.00	1040151167.00
50105	322791738.60	0.00	322791738.60	0.00	0.00	0.00	0.00	0.00	0.00	0.00	322791738.60	0.00	322791738.60
ИТОГО ПО СЧЕТУ N 50105	322791738.60	0.00	322791738.60	0.00	0.00	0.00	0.00	0.00	0.00	0.00	322791738.60	0.00	322791738.60
50106	1015249607.00	0.00	1015249607.00	0.00	0.00	0.00	0.00	0.00	0.00	0.00	1015249607.00	0.00	1015249607.00
ИТОГО ПО СЧЕТУ N 50106	1015249607.00	0.00	1015249607.00	0.00	0.00	0.00	0.00	0.00	0.00	0.00	1015249607.00	0.00	1015249607.00
50107	230969800.00	0.00	230969800.00	0.00	0.00	0.00	0.00	0.00	0.00	0.00	230969800.00	0.00	230969800.00
ИТОГО ПО СЧЕТУ N 50107	230969800.00	0.00	230969800.00	0.00	0.00	0.00	0.00	0.00	0.00	0.00	230969800.00	0.00	230969800.00
50112	0.00	0.00	0.00	0.00	0.00	0.00	0.00	0.00	0.00	0.00	0.00	0.00	0.00
ИТОГО ПО СЧЕТУ N 50112	0.00	0.00	0.00	0.00	0.00	0.00	0.00	0.00	0.00	0.00	0.00	0.00	0.00
50113	346635224.10	0.00	346635224.10	0.00	0.00	0.00	0.00	0.00	0.00	0.00	346635224.10	0.00	346635224.10
ИТОГО ПО СЧЕТУ N 50113	346635224.10	0.00	346635224.10	0.00	0.00	0.00	0.00	0.00	0.00	0.00	346635224.10	0.00	346635224.10
ИТОГО ПО СЧЕТУ N 501	2955797536.70	0.00	2955797536.70	0.00	0.00	0.00	0.00	0.00	0.00	0.00	2955797536.70	0.00	2955797536.70
502													
50205	0.00	0.00	0.00	0.00	0.00	0.00	0.00	0.00	0.00	0.00	0.00	0.00	0.00
ИТОГО ПО СЧЕТУ N 50205	0.00	0.00	0.00	0.00	0.00	0.00	0.00	0.00	0.00	0.00	0.00	0.00	0.00
50206	0.00	0.00	0.00	0.00	0.00	0.00	0.00	0.00	0.00	0.00	0.00	0.00	0.00
ИТОГО ПО СЧЕТУ N 50206	0.00	0.00	0.00	0.00	0.00	0.00	0.00	0.00	0.00	0.00	0.00	0.00	0.00
50207	0.00	0.00	0.00	0.00	0.00	0.00	0.00	0.00	0.00	0.00	0.00	0.00	0.00
ИТОГО ПО СЧЕТУ N 50207	0.00	0.00	0.00	0.00	0.00	0.00	0.00	0.00	0.00	0.00	0.00	0.00	0.00
50208	300000000.00	0.00	300000000.00	0.00	0.00	0.00	0.00	0.00	0.00	0.00	300000000.00	0.00	300000000.00
ИТОГО ПО СЧЕТУ N 50208	300000000.00	0.00	300000000.00	0.00	0.00	0.00	0.00	0.00	0.00	0.00	300000000.00	0.00	300000000.00
50210	0.00	72543488.63	72543488.63	0.00	0.00	0.00	0.00	0.00	0.00	0.00	0.00	72543488.63	72543488.63
ИТОГО ПО СЧЕТУ N 50210	0.00	72543488.63	72543488.63	0.00	0.00	0.00	0.00	0.00	0.00	0.00	0.00	72543488.63	72543488.63
50211	0.00	607127615.94	607127615.94	0.00	0.00	0.00	0.00	0.00	0.00	0.00	0.00	607127615.94	607127615.94

Директор
13.01.2007
ПРИЛОЖЕНИЕ
к акту о проверке законности
ЗАО "Трансформационные
Аудит"

[illegible]

ИТОГО ПО СЧЕТУ N 51405	761871102.00	0.00	761871102.00	0.00	0.00	0.00	0.00	0.00	0.00	0.00	761871102.00	0.00	761871102.00
51406	1815088000.00	0.00	1815088000.00	0.00	0.00	0.00	0.00	0.00	0.00	0.00	1815088000.00	0.00	1815088000.00
ИТОГО ПО СЧЕТУ N 51406	1815088000.00	0.00	1815088000.00	0.00	0.00	0.00	0.00	0.00	0.00	0.00	1815088000.00	0.00	1815088000.00
51409	0.00	0.00	0.00	0.00	0.00	0.00	0.00	0.00	0.00	0.00	0.00	0.00	0.00
ИТОГО ПО СЧЕТУ N 51409	0.00	0.00	0.00	0.00	0.00	0.00	0.00	0.00	0.00	0.00	0.00	0.00	0.00
ИТОГО ПО СЧЕТУ N 514	3481957216.59	0.00	3481957216.59	0.00	0.00	0.00	0.00	0.00	0.00	0.00	3481957216.59	0.00	3481957216.59
515													
51503	1350000000.00	0.00	1350000000.00	0.00	0.00	0.00	0.00	0.00	0.00	0.00	1350000000.00	0.00	1350000000.00
ИТОГО ПО СЧЕТУ N 51503	1350000000.00	0.00	1350000000.00	0.00	0.00	0.00	0.00	0.00	0.00	0.00	1350000000.00	0.00	1350000000.00
ИТОГО ПО СЧЕТУ N 515	1350000000.00	0.00	1350000000.00	0.00	0.00	0.00	0.00	0.00	0.00	0.00	1350000000.00	0.00	1350000000.00
525													
52502	3373755162.50	8775600.53	3382530763.03	0.00	0.00	0.00	0.00	0.00	0.00	0.00	3373755162.50	8775600.53	3382530763.03
ИТОГО ПО СЧЕТУ N 52502	3373755162.50	8775600.53	3382530763.03	0.00	0.00	0.00	0.00	0.00	0.00	0.00	3373755162.50	8775600.53	3382530763.03
ИТОГО ПО СЧЕТУ N 525	3373755162.50	8775600.53	3382530763.03	0.00	0.00	0.00	0.00	0.00	0.00	0.00	3373755162.50	8775600.53	3382530763.03
ИТОГО ПО РАЗДЕЛУ 5	11292193152.43	691120408.44	11983313560.87	0.00	0.00	0.00	0.00	0.00	0.00	0.00	11292193152.43	691120408.44	11983313560.87
РАЗДЕЛ 6 СРЕДСТВА И ИМУЩЕСТВО													
601													
60101	100423350.00	0.00	100423350.00	0.00	0.00	0.00	0.00	0.00	0.00	0.00	100423350.00	0.00	100423350.00
ИТОГО ПО СЧЕТУ N 60101	100423350.00	0.00	100423350.00	0.00	0.00	0.00	0.00	0.00	0.00	0.00	100423350.00	0.00	100423350.00
ИТОГО ПО СЧЕТУ N 601	100423350.00	0.00	100423350.00	0.00	0.00	0.00	0.00	0.00	0.00	0.00	100423350.00	0.00	100423350.00
602													
60202	401935000.00	0.00	401935000.00	0.00	0.00	0.00	0.00	0.00	0.00	0.00	401935000.00	0.00	401935000.00
ИТОГО ПО СЧЕТУ N 60202	401935000.00	0.00	401935000.00	0.00	0.00	0.00	0.00	0.00	0.00	0.00	401935000.00	0.00	401935000.00
ИТОГО ПО СЧЕТУ N 602	401935000.00	0.00	401935000.00	0.00	0.00	0.00	0.00	0.00	0.00	0.00	401935000.00	0.00	401935000.00
603													
60302	27031002.41	0.00	27031002.41	275762983.00	0.00	275762983.00	0.00	0.00	0.00	0.00	302793985.41	0.00	302793985.41
ИТОГО ПО СЧЕТУ N 60302	27031002.41	0.00	27031002.41	275762983.00	0.00	275762983.00	0.00	0.00	0.00	0.00	302793985.41	0.00	302793985.41
60304	357544.46	0.00	357544.46	0.00	0.00	0.00	0.00	0.00	0.00	0.00	357544.46	0.00	357544.46
ИТОГО ПО СЧЕТУ N 60304	357544.46	0.00	357544.46	0.00	0.00	0.00	0.00	0.00	0.00	0.00	357544.46	0.00	357544.46
60306	30679.77	0.00	30679.77	0.00	0.00	0.00	0.00	0.00	0.00	0.00	30679.77	0.00	30679.77
ИТОГО ПО СЧЕТУ N 60306	30679.77	0.00	30679.77	0.00	0.00	0.00	0.00	0.00	0.00	0.00	30679.77	0.00	30679.77
60308	9413968.15	0.00	9413968.15	0.00	0.00	0.00	0.00	0.00	0.00	0.00	9413968.15	0.00	9413968.15
ИТОГО ПО СЧЕТУ N 60308	9413968.15	0.00	9413968.15	0.00	0.00	0.00	0.00	0.00	0.00	0.00	9413968.15	0.00	9413968.15
60310	27301.54	0.00	27301.54	0.00	0.00	0.00	0.00	0.00	0.00	0.00	27301.54	0.00	27301.54
ИТОГО ПО СЧЕТУ N 60310	27301.54	0.00	27301.54	0.00	0.00	0.00	0.00	0.00	0.00	0.00	27301.54	0.00	27301.54
60312	226932276.69	0.00	226932276.69	0.00	0.00	0.00	0.00	0.00	0.00	0.00	226932276.69	0.00	226932276.69
ИТОГО ПО СЧЕТУ N 60312	226932276.69	0.00	226932276.69	0.00	0.00	0.00	0.00	0.00	0.00	0.00	226932276.69	0.00	226932276.69
60314	0.00	1914161.08	1914161.08	0.00	0.00	0.00	0.00	0.00	0.00	0.00	1914161.08	0.00	1914161.08
ИТОГО ПО СЧЕТУ N 60314	0.00	1914161.08	1914161.08	0.00	0.00	0.00	0.00	0.00	0.00	0.00	1914161.08	0.00	1914161.08
60323	374790.13	352949.18	727739.31	0.00	0.00	0.00	0.00	0.00	0.00	0.00	374790.13	352949.18	727739.31
ИТОГО ПО СЧЕТУ N 60323	374790.13	352949.18	727739.31	0.00	0.00	0.00	0.00	0.00	0.00	0.00	374790.13	352949.18	727739.31
ИТОГО ПО СЧЕТУ N 603	264167563.15	2267110.26	266434673.41	275762983.00	0.00	275762983.00	0.00	0.00	0.00	0.00	539930546.15	2267110.26	542197656.41
604													
60401	2492218595.50	0.00	2492218595.50	0.00	0.00	0.00	0.00	0.00	0.00	0.00	2492218595.50	0.00	2492218595.50
ИТОГО ПО СЧЕТУ N 60401	2492218595.50	0.00	2492218595.50	0.00	0.00	0.00	0.00	0.00	0.00	0.00	2492218595.50	0.00	2492218595.50

31.07.2017
Директор
ЗАО "Прайвотекс-Аудит"
К. аудиторской деятельности

60404	700687.50	0.00	700687.50	0.00	0.00	0.00	0.00	0.00	0.00	0.00	700687.50	0.00	700687.50
ИТОГО ПО СЧЕТУ N 60404	700687.50	0.00	700687.50	0.00	0.00	0.00	0.00	0.00	0.00	0.00	700687.50	0.00	700687.50
ИТОГО ПО СЧЕТУ N 604	2492919283.00	0.00	2492919283.00	0.00	0.00	0.00	0.00	0.00	0.00	0.00	2492919283.00	0.00	2492919283.00
607													
60701	131081765.57	0.00	131081765.57	0.00	0.00	0.00	0.00	0.00	0.00	0.00	131081765.57	0.00	131081765.57
ИТОГО ПО СЧЕТУ N 60701	131081765.57	0.00	131081765.57	0.00	0.00	0.00	0.00	0.00	0.00	0.00	131081765.57	0.00	131081765.57
60702	1736951.24	0.00	1736951.24	0.00	0.00	0.00	0.00	0.00	0.00	0.00	1736951.24	0.00	1736951.24
ИТОГО ПО СЧЕТУ N 60702	1736951.24	0.00	1736951.24	0.00	0.00	0.00	0.00	0.00	0.00	0.00	1736951.24	0.00	1736951.24
ИТОГО ПО СЧЕТУ N 607	132818716.81	0.00	132818716.81	0.00	0.00	0.00	0.00	0.00	0.00	0.00	132818716.81	0.00	132818716.81
609													
60901	21211.40	0.00	21211.40	0.00	0.00	0.00	0.00	0.00	0.00	0.00	21211.40	0.00	21211.40
ИТОГО ПО СЧЕТУ N 60901	21211.40	0.00	21211.40	0.00	0.00	0.00	0.00	0.00	0.00	0.00	21211.40	0.00	21211.40
ИТОГО ПО СЧЕТУ N 609	21211.40	0.00	21211.40	0.00	0.00	0.00	0.00	0.00	0.00	0.00	21211.40	0.00	21211.40
610													
61002	2112040.63	0.00	2112040.63	0.00	0.00	0.00	0.00	0.00	0.00	0.00	2112040.63	0.00	2112040.63
ИТОГО ПО СЧЕТУ N 61002	2112040.63	0.00	2112040.63	0.00	0.00	0.00	0.00	0.00	0.00	0.00	2112040.63	0.00	2112040.63
61008	16054757.97	0.00	16054757.97	0.00	0.00	0.00	0.00	0.00	0.00	0.00	16054757.97	0.00	16054757.97
ИТОГО ПО СЧЕТУ N 61008	16054757.97	0.00	16054757.97	0.00	0.00	0.00	0.00	0.00	0.00	0.00	16054757.97	0.00	16054757.97
61009	9333488.80	0.00	9333488.80	0.00	0.00	0.00	0.00	0.00	0.00	0.00	9333488.80	0.00	9333488.80
ИТОГО ПО СЧЕТУ N 61009	9333488.80	0.00	9333488.80	0.00	0.00	0.00	0.00	0.00	0.00	0.00	9333488.80	0.00	9333488.80
61010	204757.73	0.00	204757.73	0.00	0.00	0.00	0.00	0.00	0.00	0.00	204757.73	0.00	204757.73
ИТОГО ПО СЧЕТУ N 61010	204757.73	0.00	204757.73	0.00	0.00	0.00	0.00	0.00	0.00	0.00	204757.73	0.00	204757.73
61011	0.00	0.00	0.00	0.00	0.00	0.00	0.00	0.00	0.00	0.00	0.00	0.00	0.00
ИТОГО ПО СЧЕТУ N 61011	0.00	0.00	0.00	0.00	0.00	0.00	0.00	0.00	0.00	0.00	0.00	0.00	0.00
ИТОГО ПО СЧЕТУ N 610	27705045.13	0.00	27705045.13	0.00	0.00	0.00	0.00	0.00	0.00	0.00	27705045.13	0.00	27705045.13
612													
61202	0.00	0.00	0.00	0.00	0.00	0.00	0.00	0.00	0.00	0.00	0.00	0.00	0.00
ИТОГО ПО СЧЕТУ N 61202	0.00	0.00	0.00	0.00	0.00	0.00	0.00	0.00	0.00	0.00	0.00	0.00	0.00
61206	0.00	0.00	0.00	0.00	0.00	0.00	0.00	0.00	0.00	0.00	0.00	0.00	0.00
ИТОГО ПО СЧЕТУ N 61206	0.00	0.00	0.00	0.00	0.00	0.00	0.00	0.00	0.00	0.00	0.00	0.00	0.00
61208	0.00	0.00	0.00	0.00	0.00	0.00	0.00	0.00	0.00	0.00	0.00	0.00	0.00
ИТОГО ПО СЧЕТУ N 61208	0.00	0.00	0.00	0.00	0.00	0.00	0.00	0.00	0.00	0.00	0.00	0.00	0.00
ИТОГО ПО СЧЕТУ N 612	0.00	0.00	0.00	0.00	0.00	0.00	0.00	0.00	0.00	0.00	0.00	0.00	0.00
614													
61403	187027347.48	0.00	187027347.48	0.00	0.00	0.00	0.00	0.00	0.00	0.00	187027347.48	0.00	187027347.48
ИТОГО ПО СЧЕТУ N 61403	187027347.48	0.00	187027347.48	0.00	0.00	0.00	0.00	0.00	0.00	0.00	187027347.48	0.00	187027347.48
61406	0.00	0.00	0.00	0.00	0.00	0.00	0.00	0.00	0.00	0.00	0.00	0.00	0.00
ИТОГО ПО СЧЕТУ N 61406	0.00	0.00	0.00	0.00	0.00	0.00	0.00	0.00	0.00	0.00	0.00	0.00	0.00
ИТОГО ПО СЧЕТУ N 614	187027347.48	0.00	187027347.48	0.00	0.00	0.00	0.00	0.00	0.00	0.00	187027347.48	0.00	187027347.48
ИТОГО ПО РАЗДЕЛУ	3609284627.23	2267110.26	3609284627.23	275762983.00	0.00	275762983.00	0.00	0.00	0.00	0.00	3882780499.97	2267110.26	3885047610.23
702													
70201	0.00	0.00	0.00	0.00	0.00	0.00	0.00	0.00	0.00	0.00	0.00	0.00	0.00
ИТОГО ПО СЧЕТУ N 70201	0.00	0.00	0.00	0.00	0.00	0.00	0.00	0.00	0.00	0.00	0.00	0.00	0.00
70202	0.00	0.00	0.00	0.00	0.00	0.00	0.00	0.00	0.00	0.00	0.00	0.00	0.00

ЗАО "Промисловість України"
 Капіталовкладчиків
 ІНВЕСТИЦІЙНЕ
 ПІДПРИЄМСТВО

62

[illegible]

РАЗДЕЛ 3
МЕЖБАНКОВСКИЕ
ОПЕРАЦИИ

301

30109	347852.81	20582.05	368434.86	0.00	0.00	0.00	0.00	0.00	0.00	0.00	347852.81	20582.05	368434.86
ИТОГО ПО СЧЕТУ N 30109	347852.81	20582.05	368434.86	0.00	0.00	0.00	0.00	0.00	0.00	0.00	347852.81	20582.05	368434.86
30112	0.00	0.00	0.00	0.00	0.00	0.00	0.00	0.00	0.00	0.00	0.00	0.00	0.00
ИТОГО ПО СЧЕТУ N 30112	0.00	0.00	0.00	0.00	0.00	0.00	0.00	0.00	0.00	0.00	0.00	0.00	0.00
30126	0.00	0.00	0.00	0.00	0.00	0.00	0.00	0.00	0.00	0.00	0.00	0.00	0.00
ИТОГО ПО СЧЕТУ N 30126	0.00	0.00	0.00	0.00	0.00	0.00	0.00	0.00	0.00	0.00	0.00	0.00	0.00
ИТОГО ПО СЧЕТУ N 301	347852.81	20582.05	368434.86	0.00	0.00	0.00	0.00	0.00	0.00	0.00	347852.81	20582.05	368434.86

302

30220	154.00	0.00	154.00	0.00	0.00	0.00	0.00	0.00	0.00	0.00	154.00	0.00	154.00
ИТОГО ПО СЧЕТУ N 30220	154.00	0.00	154.00	0.00	0.00	0.00	0.00	0.00	0.00	0.00	154.00	0.00	154.00
30222	0.00	0.00	0.00	0.00	0.00	0.00	0.00	0.00	0.00	0.00	0.00	0.00	0.00
ИТОГО ПО СЧЕТУ N 30222	0.00	0.00	0.00	0.00	0.00	0.00	0.00	0.00	0.00	0.00	0.00	0.00	0.00
30223	0.00	0.00	0.00	0.00	0.00	0.00	0.00	0.00	0.00	0.00	0.00	0.00	0.00
ИТОГО ПО СЧЕТУ N 30223	0.00	0.00	0.00	0.00	0.00	0.00	0.00	0.00	0.00	0.00	0.00	0.00	0.00
30224	0.00	0.00	0.00	0.00	0.00	0.00	0.00	0.00	0.00	0.00	0.00	0.00	0.00
ИТОГО ПО СЧЕТУ N 30224	0.00	0.00	0.00	0.00	0.00	0.00	0.00	0.00	0.00	0.00	0.00	0.00	0.00
30227	0.00	0.00	0.00	0.00	0.00	0.00	0.00	0.00	0.00	0.00	0.00	0.00	0.00
ИТОГО ПО СЧЕТУ N 30227	0.00	0.00	0.00	0.00	0.00	0.00	0.00	0.00	0.00	0.00	0.00	0.00	0.00
30230	0.00	0.00	0.00	0.00	0.00	0.00	0.00	0.00	0.00	0.00	0.00	0.00	0.00
ИТОГО ПО СЧЕТУ N 30230	0.00	0.00	0.00	0.00	0.00	0.00	0.00	0.00	0.00	0.00	0.00	0.00	0.00
30231	17381517.83	0.00	17381517.83	0.00	0.00	0.00	0.00	0.00	0.00	0.00	17381517.83	0.00	17381517.83
ИТОГО ПО СЧЕТУ N 30231	17381517.83	0.00	17381517.83	0.00	0.00	0.00	0.00	0.00	0.00	0.00	17381517.83	0.00	17381517.83
30232	0.00	0.00	0.00	0.00	0.00	0.00	0.00	0.00	0.00	0.00	0.00	0.00	0.00
ИТОГО ПО СЧЕТУ N 30232	0.00	0.00	0.00	0.00	0.00	0.00	0.00	0.00	0.00	0.00	0.00	0.00	0.00
ИТОГО ПО СЧЕТУ N 302	17381671.83	0.00	17381671.83	0.00	0.00	0.00	0.00	0.00	0.00	0.00	17381671.83	0.00	17381671.83

303

30301	6475514984.53	318439264.08	6793954248.61	0.00	0.00	0.00	0.00	0.00	0.00	0.00	6475514984.53	318439264.08	6793954248.61
ИТОГО ПО СЧЕТУ N 30301	6475514984.53	318439264.08	6793954248.61	0.00	0.00	0.00	0.00	0.00	0.00	0.00	6475514984.53	318439264.08	6793954248.61
30305	148030852091.76	2712299907.54	150743151999.30	0.00	0.00	0.00	0.00	0.00	0.00	0.00	148030852091.76	2712299907.54	150743151999.30
ИТОГО ПО СЧЕТУ N 30305	148030852091.76	2712299907.54	150743151999.30	0.00	0.00	0.00	0.00	0.00	0.00	0.00	148030852091.76	2712299907.54	150743151999.30
ИТОГО ПО СЧЕТУ N 303	154506367076.29	3030739171.62	157537106247.91	0.00	0.00	0.00	0.00	0.00	0.00	0.00	154506367076.29	3030739171.62	157537106247.91

304

30408	0.00	0.00	0.00	0.00	0.00	0.00	0.00	0.00	0.00	0.00	0.00	0.00	0.00
ИТОГО ПО СЧЕТУ N 30408	0.00	0.00	0.00	0.00	0.00	0.00	0.00	0.00	0.00	0.00	0.00	0.00	0.00
30410	0.00	0.00	0.00	0.00	0.00	0.00	0.00	0.00	0.00	0.00	0.00	0.00	0.00
ИТОГО ПО СЧЕТУ N 30410	0.00	0.00	0.00	0.00	0.00	0.00	0.00	0.00	0.00	0.00	0.00	0.00	0.00
ИТОГО ПО СЧЕТУ N 304	0.00	0.00	0.00	0.00	0.00	0.00	0.00	0.00	0.00	0.00	0.00	0.00	0.00

306

30601	1520.22	0.00	1520.22	0.00	0.00	0.00	0.00	0.00	0.00	0.00	1520.22	0.00	1520.22
ИТОГО ПО СЧЕТУ N 30601	1520.22	0.00	1520.22	0.00	0.00	0.00	0.00	0.00	0.00	0.00	1520.22	0.00	1520.22
30607	0.00	0.00	0.00	0.00	0.00	0.00	0.00	0.00	0.00	0.00	0.00	0.00	0.00
ИТОГО ПО СЧЕТУ N 30607	0.00	0.00	0.00	0.00	0.00	0.00	0.00	0.00	0.00	0.00	0.00	0.00	0.00
ИТОГО ПО СЧЕТУ N 306	1520.22	0.00	1520.22	0.00	0.00	0.00	0.00	0.00	0.00	0.00	1520.22	0.00	1520.22

ПРИЛОЖЕНИЕ
к бухгалтерскому отчету
ЗАО "Практический Юридический
Аудит"

13 АПР 2007

312

31202	0.00	0.00	0.00	0.00	0.00	0.00	0.00	0.00	0.00	0.00	0.00	0.00	0.00	0.00
ИТОГО ПО СЧЕТУ N 31202	0.00	0.00	0.00	0.00	0.00	0.00	0.00	0.00	0.00	0.00	0.00	0.00	0.00	0.00
ИТОГО ПО СЧЕТУ N 312	0.00	0.00	0.00	0.00	0.00	0.00	0.00	0.00	0.00	0.00	0.00	0.00	0.00	0.00

313

31302	0.00	0.00	0.00	0.00	0.00	0.00	0.00	0.00	0.00	0.00	0.00	0.00	0.00	0.00
ИТОГО ПО СЧЕТУ N 31302	0.00	0.00	0.00	0.00	0.00	0.00	0.00	0.00	0.00	0.00	0.00	0.00	0.00	0.00
31303	0.00	0.00	0.00	0.00	0.00	0.00	0.00	0.00	0.00	0.00	0.00	0.00	0.00	0.00
ИТОГО ПО СЧЕТУ N 31303	0.00	0.00	0.00	0.00	0.00	0.00	0.00	0.00	0.00	0.00	0.00	0.00	0.00	0.00
31304	100000000.00	0.00	100000000.00	0.00	0.00	0.00	0.00	0.00	0.00	0.00	100000000.00	0.00	100000000.00	0.00
ИТОГО ПО СЧЕТУ N 31304	100000000.00	0.00	100000000.00	0.00	0.00	0.00	0.00	0.00	0.00	0.00	100000000.00	0.00	100000000.00	0.00
31305	970000000.00	0.00	970000000.00	0.00	0.00	0.00	0.00	0.00	0.00	0.00	970000000.00	0.00	970000000.00	0.00
ИТОГО ПО СЧЕТУ N 31305	970000000.00	0.00	970000000.00	0.00	0.00	0.00	0.00	0.00	0.00	0.00	970000000.00	0.00	970000000.00	0.00
31306	900000000.00	0.00	900000000.00	0.00	0.00	0.00	0.00	0.00	0.00	0.00	900000000.00	0.00	900000000.00	0.00
ИТОГО ПО СЧЕТУ N 31306	900000000.00	0.00	900000000.00	0.00	0.00	0.00	0.00	0.00	0.00	0.00	900000000.00	0.00	900000000.00	0.00
31307	195000000.00	0.00	195000000.00	0.00	0.00	0.00	0.00	0.00	0.00	0.00	195000000.00	0.00	195000000.00	0.00
ИТОГО ПО СЧЕТУ N 31307	195000000.00	0.00	195000000.00	0.00	0.00	0.00	0.00	0.00	0.00	0.00	195000000.00	0.00	195000000.00	0.00
ИТОГО ПО СЧЕТУ N 313	2165000000.00	0.00	2165000000.00	0.00	0.00	0.00	0.00	0.00	0.00	0.00	2165000000.00	0.00	2165000000.00	0.00

314

31403	0.00	0.00	0.00	0.00	0.00	0.00	0.00	0.00	0.00	0.00	0.00	0.00	0.00	0.00
ИТОГО ПО СЧЕТУ N 31403	0.00	0.00	0.00	0.00	0.00	0.00	0.00	0.00	0.00	0.00	0.00	0.00	0.00	0.00
31404	0.00	0.00	0.00	0.00	0.00	0.00	0.00	0.00	0.00	0.00	0.00	0.00	0.00	0.00
ИТОГО ПО СЧЕТУ N 31404	0.00	0.00	0.00	0.00	0.00	0.00	0.00	0.00	0.00	0.00	0.00	0.00	0.00	0.00
31405	0.00	368635400.00	368635400.00	0.00	0.00	0.00	0.00	0.00	0.00	0.00	0.00	368635400.00	368635400.00	0.00
ИТОГО ПО СЧЕТУ N 31405	0.00	368635400.00	368635400.00	0.00	0.00	0.00	0.00	0.00	0.00	0.00	0.00	368635400.00	368635400.00	0.00
31406	0.00	2264474600.00	2264474600.00	0.00	0.00	0.00	0.00	0.00	0.00	0.00	0.00	2264474600.00	2264474600.00	0.00
ИТОГО ПО СЧЕТУ N 31406	0.00	2264474600.00	2264474600.00	0.00	0.00	0.00	0.00	0.00	0.00	0.00	0.00	2264474600.00	2264474600.00	0.00
31407	0.00	1717036.80	1717036.80	0.00	0.00	0.00	0.00	0.00	0.00	0.00	0.00	1717036.80	1717036.80	0.00
ИТОГО ПО СЧЕТУ N 31407	0.00	1717036.80	1717036.80	0.00	0.00	0.00	0.00	0.00	0.00	0.00	0.00	1717036.80	1717036.80	0.00
31408	1400000000.00	7078524500.00	8478524500.00	0.00	0.00	0.00	0.00	0.00	0.00	0.00	1400000000.00	7078524500.00	8478524500.00	0.00
ИТОГО ПО СЧЕТУ N 31408	1400000000.00	7078524500.00	8478524500.00	0.00	0.00	0.00	0.00	0.00	0.00	0.00	1400000000.00	7078524500.00	8478524500.00	0.00
31409	19300000000.00	4690353909.69	23990353909.69	0.00	0.00	0.00	0.00	0.00	0.00	0.00	19300000000.00	4690353909.69	23990353909.69	0.00
ИТОГО ПО СЧЕТУ N 31409	19300000000.00	4690353909.69	23990353909.69	0.00	0.00	0.00	0.00	0.00	0.00	0.00	19300000000.00	4690353909.69	23990353909.69	0.00
ИТОГО ПО СЧЕТУ N 314	20700000000.00	14403705446.49	35103705446.49	0.00	0.00	0.00	0.00	0.00	0.00	0.00	20700000000.00	14403705446.49	35103705446.49	0.00

315

31501	0.00	0.00	0.00	0.00	0.00	0.00	0.00	0.00	0.00	0.00	0.00	0.00	0.00	0.00
ИТОГО ПО СЧЕТУ N 31501	0.00	0.00	0.00	0.00	0.00	0.00	0.00	0.00	0.00	0.00	0.00	0.00	0.00	0.00
31505	0.00	0.00	0.00	0.00	0.00	0.00	0.00	0.00	0.00	0.00	0.00	0.00	0.00	0.00
ИТОГО ПО СЧЕТУ N 31505	0.00	0.00	0.00	0.00	0.00	0.00	0.00	0.00	0.00	0.00	0.00	0.00	0.00	0.00
ИТОГО ПО СЧЕТУ N 315	0.00	0.00	0.00	0.00	0.00	0.00	0.00	0.00	0.00	0.00	0.00	0.00	0.00	0.00

316

31601	0.00	0.00	0.00	0.00	0.00	0.00	0.00	0.00	0.00	0.00	0.00	0.00	0.00	0.00
ИТОГО ПО СЧЕТУ N 31601	0.00	0.00	0.00	0.00	0.00	0.00	0.00	0.00	0.00	0.00	0.00	0.00	0.00	0.00
31602	0.00	0.00	0.00	0.00	0.00	0.00	0.00	0.00	0.00	0.00	0.00	0.00	0.00	0.00
ИТОГО ПО СЧЕТУ N 31602	0.00	0.00	0.00	0.00	0.00	0.00	0.00	0.00	0.00	0.00	0.00	0.00	0.00	0.00
31603	0.00	0.00	0.00	0.00	0.00	0.00	0.00	0.00	0.00	0.00	0.00	0.00	0.00	0.00
ИТОГО ПО СЧЕТУ N 31603	0.00	0.00	0.00	0.00	0.00	0.00	0.00	0.00	0.00	0.00	0.00	0.00	0.00	0.00

ПРИЛОЖЕНИЕ
к аудиторскому заключению
ЗАО "Принципсервис-Аудит"

31606	0.00	0.00	0.00	0.00	0.00	0.00	0.00	0.00	0.00	0.00	0.00	0.00	0.00
ИТОГО ПО СЧЕТУ N 31606	0.00	0.00	0.00	0.00	0.00	0.00	0.00	0.00	0.00	0.00	0.00	0.00	0.00
31607	23852500000.00	0.00	23852500000.00	0.00	0.00	0.00	0.00	0.00	0.00	0.00	23852500000.00	0.00	23852500000.00
ИТОГО ПО СЧЕТУ N 31607	23852500000.00	0.00	23852500000.00	0.00	0.00	0.00	0.00	0.00	0.00	0.00	23852500000.00	0.00	23852500000.00
31608	5360500000.00	3949665.00	5364449665.00	0.00	0.00	0.00	0.00	0.00	0.00	0.00	5360500000.00	3949665.00	5364449665.00
ИТОГО ПО СЧЕТУ N 31608	5360500000.00	3949665.00	5364449665.00	0.00	0.00	0.00	0.00	0.00	0.00	0.00	5360500000.00	3949665.00	5364449665.00
31609	23799750000.00	101374735.00	23901124735.00	0.00	0.00	0.00	0.00	0.00	0.00	0.00	23799750000.00	101374735.00	23901124735.00
ИТОГО ПО СЧЕТУ N 31609	23799750000.00	101374735.00	23901124735.00	0.00	0.00	0.00	0.00	0.00	0.00	0.00	23799750000.00	101374735.00	23901124735.00
ИТОГО ПО СЧЕТУ N 316	53012750000.00	105324400.00	53118074400.00	0.00	0.00	0.00	0.00	0.00	0.00	0.00	53012750000.00	105324400.00	53118074400.00
320													
32015	3000000.00	0.00	3000000.00	0.00	0.00	0.00	0.00	0.00	0.00	0.00	3000000.00	0.00	3000000.00
ИТОГО ПО СЧЕТУ N 32015	3000000.00	0.00	3000000.00	0.00	0.00	0.00	0.00	0.00	0.00	0.00	3000000.00	0.00	3000000.00
ИТОГО ПО СЧЕТУ N 320	3000000.00	0.00	3000000.00	0.00	0.00	0.00	0.00	0.00	0.00	0.00	3000000.00	0.00	3000000.00
328													
32801	3239086.82	421235478.84	424474565.66	0.00	0.00	0.00	0.00	0.00	0.00	0.00	3239086.82	421235478.84	424474565.66
ИТОГО ПО СЧЕТУ N 32801	3239086.82	421235478.84	424474565.66	0.00	0.00	0.00	0.00	0.00	0.00	0.00	3239086.82	421235478.84	424474565.66
ИТОГО ПО СЧЕТУ N 328	3239086.82	421235478.84	424474565.66	0.00	0.00	0.00	0.00	0.00	0.00	0.00	3239086.82	421235478.84	424474565.66
ИТОГО ПО РАЗДЕЛУ 3	230408087207.97	17961025079.00	248369112286.97	0.00	0.00	0.00	0.00	0.00	0.00	0.00	230408087207.97	17961025079.00	248369112286.97
РАЗДЕЛ 4 ОПЕРАЦИИ С КЛИЕНТАМИ													
401													
40116	0.00	0.00	0.00	0.00	0.00	0.00	0.00	0.00	0.00	0.00	0.00	0.00	0.00
ИТОГО ПО СЧЕТУ N 40116	0.00	0.00	0.00	0.00	0.00	0.00	0.00	0.00	0.00	0.00	0.00	0.00	0.00
ИТОГО ПО СЧЕТУ N 401	0.00	0.00	0.00	0.00	0.00	0.00	0.00	0.00	0.00	0.00	0.00	0.00	0.00
402													
40201	300.00	0.00	300.00	0.00	0.00	0.00	0.00	0.00	0.00	0.00	300.00	0.00	300.00
ИТОГО ПО СЧЕТУ N 40201	300.00	0.00	300.00	0.00	0.00	0.00	0.00	0.00	0.00	0.00	300.00	0.00	300.00
40202	9910453.20	0.00	9910453.20	0.00	0.00	0.00	0.00	0.00	0.00	0.00	9910453.20	0.00	9910453.20
ИТОГО ПО СЧЕТУ N 40202	9910453.20	0.00	9910453.20	0.00	0.00	0.00	0.00	0.00	0.00	0.00	9910453.20	0.00	9910453.20
40204	0.00	0.00	0.00	0.00	0.00	0.00	0.00	0.00	0.00	0.00	0.00	0.00	0.00
ИТОГО ПО СЧЕТУ N 40204	0.00	0.00	0.00	0.00	0.00	0.00	0.00	0.00	0.00	0.00	0.00	0.00	0.00
40205	0.20	0.00	0.20	0.00	0.00	0.00	0.00	0.00	0.00	0.00	0.20	0.00	0.20
ИТОГО ПО СЧЕТУ N 40205	0.20	0.00	0.20	0.00	0.00	0.00	0.00	0.00	0.00	0.00	0.20	0.00	0.20
ИТОГО ПО СЧЕТУ N 402	9910753.40	0.00	9910753.40	0.00	0.00	0.00	0.00	0.00	0.00	0.00	9910753.40	0.00	9910753.40
403													
40302	1881905.72	0.00	1881905.72	0.00	0.00	0.00	0.00	0.00	0.00	0.00	1881905.72	0.00	1881905.72
ИТОГО ПО СЧЕТУ N 40302	1881905.72	0.00	1881905.72	0.00	0.00	0.00	0.00	0.00	0.00	0.00	1881905.72	0.00	1881905.72
ИТОГО ПО СЧЕТУ N 403	1881905.72	0.00	1881905.72	0.00	0.00	0.00	0.00	0.00	0.00	0.00	1881905.72	0.00	1881905.72
404													
40401	0.00	0.00	0.00	0.00	0.00	0.00	0.00	0.00	0.00	0.00	0.00	0.00	0.00
ИТОГО ПО СЧЕТУ N 40401	0.00	0.00	0.00	0.00	0.00	0.00	0.00	0.00	0.00	0.00	0.00	0.00	0.00
40402	0.15	0.00	0.15	0.00	0.00	0.00	0.00	0.00	0.00	0.00	0.15	0.00	0.15
ИТОГО ПО СЧЕТУ N 40402	0.15	0.00	0.15	0.00	0.00	0.00	0.00	0.00	0.00	0.00	0.15	0.00	0.15
40404	186485482.84	0.00	186485482.84	0.00	0.00	0.00	0.00	0.00	0.00	0.00	186485482.84	0.00	186485482.84
ИТОГО ПО СЧЕТУ N 40404	186485482.84	0.00	186485482.84	0.00	0.00	0.00	0.00	0.00	0.00	0.00	186485482.84	0.00	186485482.84
40410	74995.92	0.00	74995.92	0.00	0.00	0.00	0.00	0.00	0.00	0.00	74995.92	0.00	74995.92

Директор
3 АО "Графиконстракшнс Аудит"
К аудиторскому заключению
ПРИЛОЖЕНИЕ
3 АИР 107

6/6

40819	0.00	0.00	0.00	0.00	0.00	0.00	0.00	0.00	0.00	0.00	0.00	0.00	0.00	0.00
ИТОГО ПО СЧЕТУ N 40819	0.00	0.00	0.00	0.00	0.00	0.00	0.00	0.00	0.00	0.00	0.00	0.00	0.00	0.00
40820	0.00	0.00	0.00	0.00	0.00	0.00	0.00	0.00	0.00	0.00	0.00	0.00	0.00	0.00
ИТОГО ПО СЧЕТУ N 40820	0.00	0.00	0.00	0.00	0.00	0.00	0.00	0.00	0.00	0.00	0.00	0.00	0.00	0.00
ИТОГО ПО СЧЕТУ N 408	2206115399.17	1440930.61	2207556329.78	0.00	0.00	0.00	0.00	0.00	0.00	0.00	2206115399.17	1440930.61	2207556329.78	
409														
40901	5720400.00	0.00	5720400.00	0.00	0.00	0.00	0.00	0.00	0.00	0.00	5720400.00	0.00	5720400.00	
ИТОГО ПО СЧЕТУ N 40901	5720400.00	0.00	5720400.00	0.00	0.00	0.00	0.00	0.00	0.00	0.00	5720400.00	0.00	5720400.00	
40905	24500.00	0.00	24500.00	0.00	0.00	0.00	0.00	0.00	0.00	0.00	24500.00	0.00	24500.00	
ИТОГО ПО СЧЕТУ N 40905	24500.00	0.00	24500.00	0.00	0.00	0.00	0.00	0.00	0.00	0.00	24500.00	0.00	24500.00	
40906	0.00	0.00	0.00	0.00	0.00	0.00	0.00	0.00	0.00	0.00	0.00	0.00	0.00	
ИТОГО ПО СЧЕТУ N 40906	0.00	0.00	0.00	0.00	0.00	0.00	0.00	0.00	0.00	0.00	0.00	0.00	0.00	
40909	0.00	0.00	0.00	0.00	0.00	0.00	0.00	0.00	0.00	0.00	0.00	0.00	0.00	
ИТОГО ПО СЧЕТУ N 40909	0.00	0.00	0.00	0.00	0.00	0.00	0.00	0.00	0.00	0.00	0.00	0.00	0.00	
40910	0.00	0.00	0.00	0.00	0.00	0.00	0.00	0.00	0.00	0.00	0.00	0.00	0.00	
ИТОГО ПО СЧЕТУ N 40910	0.00	0.00	0.00	0.00	0.00	0.00	0.00	0.00	0.00	0.00	0.00	0.00	0.00	
40911	1087483.22	0.00	1087483.22	0.00	0.00	0.00	0.00	0.00	0.00	0.00	1087483.22	0.00	1087483.22	
ИТОГО ПО СЧЕТУ N 40911	1087483.22	0.00	1087483.22	0.00	0.00	0.00	0.00	0.00	0.00	0.00	1087483.22	0.00	1087483.22	
40912	0.00	0.00	0.00	0.00	0.00	0.00	0.00	0.00	0.00	0.00	0.00	0.00	0.00	
ИТОГО ПО СЧЕТУ N 40912	0.00	0.00	0.00	0.00	0.00	0.00	0.00	0.00	0.00	0.00	0.00	0.00	0.00	
40913	0.00	0.00	0.00	0.00	0.00	0.00	0.00	0.00	0.00	0.00	0.00	0.00	0.00	
ИТОГО ПО СЧЕТУ N 40913	0.00	0.00	0.00	0.00	0.00	0.00	0.00	0.00	0.00	0.00	0.00	0.00	0.00	
ИТОГО ПО СЧЕТУ N 409	6832383.22	0.00	6832383.22	0.00	0.00	0.00	0.00	0.00	0.00	0.00	6832383.22	0.00	6832383.22	
414														
41405	3000000.00	0.00	3000000.00	0.00	0.00	0.00	0.00	0.00	0.00	0.00	3000000.00	0.00	3000000.00	
ИТОГО ПО СЧЕТУ N 41405	3000000.00	0.00	3000000.00	0.00	0.00	0.00	0.00	0.00	0.00	0.00	3000000.00	0.00	3000000.00	
ИТОГО ПО СЧЕТУ N 414	3000000.00	0.00	3000000.00	0.00	0.00	0.00	0.00	0.00	0.00	0.00	3000000.00	0.00	3000000.00	
415														
41501	0.00	0.00	0.00	0.00	0.00	0.00	0.00	0.00	0.00	0.00	0.00	0.00	0.00	
ИТОГО ПО СЧЕТУ N 41501	0.00	0.00	0.00	0.00	0.00	0.00	0.00	0.00	0.00	0.00	0.00	0.00	0.00	
41502	200000.00	0.00	200000.00	0.00	0.00	0.00	0.00	0.00	0.00	0.00	200000.00	0.00	200000.00	
ИТОГО ПО СЧЕТУ N 41502	200000.00	0.00	200000.00	0.00	0.00	0.00	0.00	0.00	0.00	0.00	200000.00	0.00	200000.00	
41504	5000000.00	0.00	5000000.00	0.00	0.00	0.00	0.00	0.00	0.00	0.00	5000000.00	0.00	5000000.00	
ИТОГО ПО СЧЕТУ N 41504	5000000.00	0.00	5000000.00	0.00	0.00	0.00	0.00	0.00	0.00	0.00	5000000.00	0.00	5000000.00	
41505	25000000.00	0.00	25000000.00	0.00	0.00	0.00	0.00	0.00	0.00	0.00	25000000.00	0.00	25000000.00	
ИТОГО ПО СЧЕТУ N 41505	25000000.00	0.00	25000000.00	0.00	0.00	0.00	0.00	0.00	0.00	0.00	25000000.00	0.00	25000000.00	
41506	5000000.00	0.00	5000000.00	0.00	0.00	0.00	0.00	0.00	0.00	0.00	5000000.00	0.00	5000000.00	
ИТОГО ПО СЧЕТУ N 41506	5000000.00	0.00	5000000.00	0.00	0.00	0.00	0.00	0.00	0.00	0.00	5000000.00	0.00	5000000.00	
ИТОГО ПО СЧЕТУ N 415	35200000.00	0.00	35200000.00	0.00	0.00	0.00	0.00	0.00	0.00	0.00	35200000.00	0.00	35200000.00	
416														
41606	0.00	0.00	0.00	0.00	0.00	0.00	0.00	0.00	0.00	0.00	0.00	0.00	0.00	
ИТОГО ПО СЧЕТУ N 41606	0.00	0.00	0.00	0.00	0.00	0.00	0.00	0.00	0.00	0.00	0.00	0.00	0.00	
41607	53567702.57	0.00	53567702.57	0.00	0.00	0.00	0.00	0.00	0.00	0.00	53567702.57	0.00	53567702.57	
ИТОГО ПО СЧЕТУ N 41607	53567702.57	0.00	53567702.57	0.00	0.00	0.00	0.00	0.00	0.00	0.00	53567702.57	0.00	53567702.57	
ИТОГО ПО СЧЕТУ N 416	53567702.57	0.00	53567702.57	0.00	0.00	0.00	0.00	0.00	0.00	0.00	53567702.57	0.00	53567702.57	
417														
41705	25000000.00	0.00	25000000.00	0.00	0.00	0.00	0.00	0.00	0.00	0.00	25000000.00	0.00	25000000.00	

3 АО "Промышленно-коммунальное хозяйство"

ПРИЛОЖЕНИЕ

к бухгалтерскому балансу

3 АО "Промышленно-коммунальное хозяйство"

[illegible]

К. А. Усачев, доктор юридических наук, профессор
 "Всероссийский институт законодательства"

29

33

Университет

59

721

	ИТОГО ПО СЧЕТУ N 45215	1446568264.81	0.00	1446568264.81	0.00	0.00	0.00	0.00	53000000.00	0.00	53000000.00	1499568264.81	0.00	1499568264.81
	ИТОГО ПО СЧЕТУ N 452	1446568264.81	0.00	1446568264.81	0.00	0.00	0.00	0.00	53000000.00	0.00	53000000.00	1499568264.81	0.00	1499568264.81
453														
45315	1229901.22	0.00	1229901.22	0.00	0.00	0.00	0.00	0.00	0.00	0.00	0.00	1229901.22	0.00	1229901.22
	ИТОГО ПО СЧЕТУ N 45315	1229901.22	0.00	1229901.22	0.00	0.00	0.00	0.00	0.00	0.00	0.00	1229901.22	0.00	1229901.22
	ИТОГО ПО СЧЕТУ N 453	1229901.22	0.00	1229901.22	0.00	0.00	0.00	0.00	0.00	0.00	0.00	1229901.22	0.00	1229901.22
454														
45415	20528594.80	0.00	20528594.80	0.00	0.00	0.00	0.00	0.00	0.00	0.00	0.00	20528594.80	0.00	20528594.80
	ИТОГО ПО СЧЕТУ N 45415	20528594.80	0.00	20528594.80	0.00	0.00	0.00	0.00	0.00	0.00	0.00	20528594.80	0.00	20528594.80
	ИТОГО ПО СЧЕТУ N 454	20528594.80	0.00	20528594.80	0.00	0.00	0.00	0.00	0.00	0.00	0.00	20528594.80	0.00	20528594.80
455														
45515	217850320.26	0.00	217850320.26	0.00	0.00	0.00	0.00	0.00	0.00	0.00	0.00	217850320.26	0.00	217850320.26
	ИТОГО ПО СЧЕТУ N 45515	217850320.26	0.00	217850320.26	0.00	0.00	0.00	0.00	0.00	0.00	0.00	217850320.26	0.00	217850320.26
	ИТОГО ПО СЧЕТУ N 455	217850320.26	0.00	217850320.26	0.00	0.00	0.00	0.00	0.00	0.00	0.00	217850320.26	0.00	217850320.26
458														
45818	789266964.57	0.00	789266964.57	0.00	0.00	0.00	0.00	0.00	0.00	0.00	0.00	789266964.57	0.00	789266964.57
	ИТОГО ПО СЧЕТУ N 45818	789266964.57	0.00	789266964.57	0.00	0.00	0.00	0.00	0.00	0.00	0.00	789266964.57	0.00	789266964.57
	ИТОГО ПО СЧЕТУ N 458	789266964.57	0.00	789266964.57	0.00	0.00	0.00	0.00	0.00	0.00	0.00	789266964.57	0.00	789266964.57
474														
47403	0.00	0.00	0.00	0.00	0.00	0.00	0.00	0.00	0.00	0.00	0.00	0.00	0.00	0.00
	ИТОГО ПО СЧЕТУ N 47403	0.00	0.00	0.00	0.00	0.00	0.00	0.00	0.00	0.00	0.00	0.00	0.00	0.00
47405	0.00	0.00	0.00	0.00	0.00	0.00	0.00	0.00	0.00	0.00	0.00	0.00	0.00	0.00
	ИТОГО ПО СЧЕТУ N 47405	0.00	0.00	0.00	0.00	0.00	0.00	0.00	0.00	0.00	0.00	0.00	0.00	0.00
47407	0.00	153415208.49	153415208.49	0.00	0.00	0.00	0.00	0.00	0.00	0.00	0.00	153415208.49	153415208.49	153415208.49
	ИТОГО ПО СЧЕТУ N 47407	0.00	153415208.49	153415208.49	0.00	0.00	0.00	0.00	0.00	0.00	0.00	153415208.49	153415208.49	153415208.49
47409	0.00	960406077.23	960406077.23	0.00	0.00	0.00	0.00	0.00	0.00	0.00	0.00	960406077.23	960406077.23	960406077.23
	ИТОГО ПО СЧЕТУ N 47409	0.00	960406077.23	960406077.23	0.00	0.00	0.00	0.00	0.00	0.00	0.00	960406077.23	960406077.23	960406077.23
47411	76604569.53	3787746.11	80392315.64	0.00	0.00	0.00	0.00	0.00	0.00	0.00	0.00	76604569.53	3787746.11	80392315.64
	ИТОГО ПО СЧЕТУ N 47411	76604569.53	3787746.11	80392315.64	0.00	0.00	0.00	0.00	0.00	0.00	0.00	76604569.53	3787746.11	80392315.64
47412	0.00	0.00	0.00	0.00	0.00	0.00	0.00	0.00	0.00	0.00	0.00	0.00	0.00	0.00
	ИТОГО ПО СЧЕТУ N 47412	0.00	0.00	0.00	0.00	0.00	0.00	0.00	0.00	0.00	0.00	0.00	0.00	0.00
47416	4748116.29	0.00	4748116.29	0.00	0.00	0.00	0.00	0.00	0.00	0.00	0.00	4748116.29	0.00	4748116.29
	ИТОГО ПО СЧЕТУ N 47416	4748116.29	0.00	4748116.29	0.00	0.00	0.00	0.00	0.00	0.00	0.00	4748116.29	0.00	4748116.29
47418	0.00	0.00	0.00	0.00	0.00	0.00	0.00	0.00	0.00	0.00	0.00	0.00	0.00	0.00
	ИТОГО ПО СЧЕТУ N 47418	0.00	0.00	0.00	0.00	0.00	0.00	0.00	0.00	0.00	0.00	0.00	0.00	0.00
47422	9017.94	0.00	9017.94	0.00	0.00	0.00	0.00	0.00	0.00	0.00	0.00	9017.94	0.00	9017.94
	ИТОГО ПО СЧЕТУ N 47422	9017.94	0.00	9017.94	0.00	0.00	0.00	0.00	0.00	0.00	0.00	9017.94	0.00	9017.94
47425	391928050.92	0.00	391928050.92	0.00	0.00	0.00	0.00	0.00	0.00	0.00	0.00	391928050.92	0.00	391928050.92
	ИТОГО ПО СЧЕТУ N 47425	391928050.92	0.00	391928050.92	0.00	0.00	0.00	0.00	0.00	0.00	0.00	391928050.92	0.00	391928050.92
47426	736792030.19	671881472.39	1408673502.58	0.00	0.00	0.00	0.00	0.00	0.00	0.00	0.00	736792030.19	671881472.39	1408673502.58
	ИТОГО ПО СЧЕТУ N 47426	736792030.19	671881472.39	1408673502.58	0.00	0.00	0.00	0.00	0.00	0.00	0.00	736792030.19	671881472.39	1408673502.58
ИТОГО ПО СЧЕТУ N 474	1210081784.87	1789490504.22	2999572289.09	0.00	0.00	0.00	0.00	0.00	0.00	0.00	0.00	1210081784.87	1789490504.22	2999572289.09
475														
47501	249301563.01	1289088.23	250590651.24	0.00	0.00	0.00	0.00	0.00	0.00	0.00	0.00	249301563.01	1289088.23	250590651.24
	ИТОГО ПО СЧЕТУ N 47501	249301563.01	1289088.23	250590651.24	0.00	0.00	0.00	0.00	0.00	0.00	0.00	249301563.01	1289088.23	250590651.24

3 АО "Иркутские коммунальные предприятия"

13 АИР 2007

Иркутск

ИТОГО ПО СЧЕТУ N 475	249301563.01	1289088.23	250590651.24	0.00	0.00	0.00	0.00	0.00	0.00	0.00	249301563.01	1289088.23	250590651.24
478													
47804	0.00	0.00	0.00	0.00	0.00	0.00	0.00	0.00	0.00	0.00	0.00	0.00	0.00
ИТОГО ПО СЧЕТУ N 47804	0.00	0.00	0.00	0.00	0.00	0.00	0.00	0.00	0.00	0.00	0.00	0.00	0.00
ИТОГО ПО СЧЕТУ N 478	0.00	0.00	0.00	0.00	0.00	0.00	0.00	0.00	0.00	0.00	0.00	0.00	0.00
ИТОГО ПО РАЗДЕЛУ 4	33642137290.40	45745041901.07	79387179191.47	0.00	0.00	0.00	53000000.00	0.00	53000000.00	33695137290.40	45745041901.07	79440179191.47	
РАЗДЕЛ 5 ОПЕРАЦИИ С ЦЕННЫМИ БУМАГАМИ													
501													
50111	0.00	0.00	0.00	0.00	0.00	0.00	0.00	0.00	0.00	0.00	0.00	0.00	0.00
ИТОГО ПО СЧЕТУ N 50111	0.00	0.00	0.00	0.00	0.00	0.00	0.00	0.00	0.00	0.00	0.00	0.00	0.00
ИТОГО ПО СЧЕТУ N 501	0.00	0.00	0.00	0.00	0.00	0.00	0.00	0.00	0.00	0.00	0.00	0.00	0.00
502													
50213	9796711.05	0.00	9796711.05	0.00	0.00	0.00	0.00	0.00	0.00	0.00	9796711.05	0.00	9796711.05
ИТОГО ПО СЧЕТУ N 50213	9796711.05	0.00	9796711.05	0.00	0.00	0.00	0.00	0.00	0.00	0.00	9796711.05	0.00	9796711.05
ИТОГО ПО СЧЕТУ N 502	9796711.05	0.00	9796711.05	0.00	0.00	0.00	0.00	0.00	0.00	0.00	9796711.05	0.00	9796711.05
503													
50312	967550.00	0.00	967550.00	0.00	0.00	0.00	0.00	0.00	0.00	0.00	967550.00	0.00	967550.00
ИТОГО ПО СЧЕТУ N 50312	967550.00	0.00	967550.00	0.00	0.00	0.00	0.00	0.00	0.00	0.00	967550.00	0.00	967550.00
ИТОГО ПО СЧЕТУ N 503	967550.00	0.00	967550.00	0.00	0.00	0.00	0.00	0.00	0.00	0.00	967550.00	0.00	967550.00
504													
50405	0.00	0.00	0.00	0.00	0.00	0.00	0.00	0.00	0.00	0.00	0.00	0.00	0.00
ИТОГО ПО СЧЕТУ N 50405	0.00	0.00	0.00	0.00	0.00	0.00	0.00	0.00	0.00	0.00	0.00	0.00	0.00
ИТОГО ПО СЧЕТУ N 504	0.00	0.00	0.00	0.00	0.00	0.00	0.00	0.00	0.00	0.00	0.00	0.00	0.00
506													
50609	0.00	0.00	0.00	0.00	0.00	0.00	0.00	0.00	0.00	0.00	0.00	0.00	0.00
ИТОГО ПО СЧЕТУ N 50609	0.00	0.00	0.00	0.00	0.00	0.00	0.00	0.00	0.00	0.00	0.00	0.00	0.00
ИТОГО ПО СЧЕТУ N 506	0.00	0.00	0.00	0.00	0.00	0.00	0.00	0.00	0.00	0.00	0.00	0.00	0.00
507													
50709	4940000.00	0.00	4940000.00	0.00	0.00	0.00	0.00	0.00	0.00	0.00	4940000.00	0.00	4940000.00
ИТОГО ПО СЧЕТУ N 50709	4940000.00	0.00	4940000.00	0.00	0.00	0.00	0.00	0.00	0.00	0.00	4940000.00	0.00	4940000.00
ИТОГО ПО СЧЕТУ N 507	4940000.00	0.00	4940000.00	0.00	0.00	0.00	0.00	0.00	0.00	0.00	4940000.00	0.00	4940000.00
508													
50809	4471280.00	0.00	4471280.00	0.00	0.00	0.00	0.00	0.00	0.00	0.00	4471280.00	0.00	4471280.00
ИТОГО ПО СЧЕТУ N 50809	4471280.00	0.00	4471280.00	0.00	0.00	0.00	0.00	0.00	0.00	0.00	4471280.00	0.00	4471280.00
ИТОГО ПО СЧЕТУ N 508	4471280.00	0.00	4471280.00	0.00	0.00	0.00	0.00	0.00	0.00	0.00	4471280.00	0.00	4471280.00
514													
51410	0.00	0.00	0.00	0.00	0.00	0.00	0.00	0.00	0.00	0.00	0.00	0.00	0.00
ИТОГО ПО СЧЕТУ N 51410	0.00	0.00	0.00	0.00	0.00	0.00	0.00	0.00	0.00	0.00	0.00	0.00	0.00
ИТОГО ПО СЧЕТУ N 514	0.00	0.00	0.00	0.00	0.00	0.00	0.00	0.00	0.00	0.00	0.00	0.00	0.00
515													
51510	27000000.00	0.00	27000000.00	0.00	0.00	0.00	0.00	0.00	0.00	0.00	27000000.00	0.00	27000000.00
ИТОГО ПО СЧЕТУ N 51510	27000000.00	0.00	27000000.00	0.00	0.00	0.00	0.00	0.00	0.00	0.00	27000000.00	0.00	27000000.00
ИТОГО ПО СЧЕТУ N 515	27000000.00	0.00	27000000.00	0.00	0.00	0.00	0.00	0.00	0.00	0.00	27000000.00	0.00	27000000.00

Директор
 13.01.2007
 ПРИЛОЖЕНИЕ
 к бухгалтерскому балансу
 ЗАО "Приднепровская Кукуруза Аудит"

520													
52006	10000000000.00	0.00	10000000000.00	0.00	0.00	0.00	0.00	0.00	0.00	0.00	10000000000.00	0.00	10000000000.00
ИТОГО ПО СЧЕТУ N 52006	10000000000.00	0.00	10000000000.00	0.00	0.00	0.00	0.00	0.00	0.00	0.00	10000000000.00	0.00	10000000000.00
ИТОГО ПО СЧЕТУ N 520	10000000000.00	0.00	10000000000.00	0.00	0.00	0.00	0.00	0.00	0.00	0.00	10000000000.00	0.00	10000000000.00

523													
52301	111642450.37	0.00	111642450.37	0.00	0.00	0.00	0.00	0.00	0.00	0.00	111642450.37	0.00	111642450.37
ИТОГО ПО СЧЕТУ N 52301	111642450.37	0.00	111642450.37	0.00	0.00	0.00	0.00	0.00	0.00	0.00	111642450.37	0.00	111642450.37
52302	600000.00	0.00	600000.00	0.00	0.00	0.00	0.00	0.00	0.00	0.00	600000.00	0.00	600000.00
ИТОГО ПО СЧЕТУ N 52302	600000.00	0.00	600000.00	0.00	0.00	0.00	0.00	0.00	0.00	0.00	600000.00	0.00	600000.00
52303	5000000.00	0.00	5000000.00	0.00	0.00	0.00	0.00	0.00	0.00	0.00	5000000.00	0.00	5000000.00
ИТОГО ПО СЧЕТУ N 52303	5000000.00	0.00	5000000.00	0.00	0.00	0.00	0.00	0.00	0.00	0.00	5000000.00	0.00	5000000.00
52304	45282507.00	26659317.16	71941824.16	0.00	0.00	0.00	0.00	0.00	0.00	0.00	45282507.00	26659317.16	71941824.16
ИТОГО ПО СЧЕТУ N 52304	45282507.00	26659317.16	71941824.16	0.00	0.00	0.00	0.00	0.00	0.00	0.00	45282507.00	26659317.16	71941824.16
52305	14073645427.65	0.00	14073645427.65	0.00	0.00	0.00	0.00	0.00	0.00	0.00	14073645427.65	0.00	14073645427.65
ИТОГО ПО СЧЕТУ N 52305	14073645427.65	0.00	14073645427.65	0.00	0.00	0.00	0.00	0.00	0.00	0.00	14073645427.65	0.00	14073645427.65
52306	25952121232.88	173482500.00	26125603732.88	0.00	0.00	0.00	0.00	0.00	0.00	0.00	25952121232.88	173482500.00	26125603732.88
ИТОГО ПО СЧЕТУ N 52306	25952121232.88	173482500.00	26125603732.88	0.00	0.00	0.00	0.00	0.00	0.00	0.00	25952121232.88	173482500.00	26125603732.88
52307	75097690.00	0.00	75097690.00	0.00	0.00	0.00	0.00	0.00	0.00	0.00	75097690.00	0.00	75097690.00
ИТОГО ПО СЧЕТУ N 52307	75097690.00	0.00	75097690.00	0.00	0.00	0.00	0.00	0.00	0.00	0.00	75097690.00	0.00	75097690.00
ИТОГО ПО СЧЕТУ N 523	40263389307.90	200141817.16	40463531125.06	0.00	0.00	0.00	0.00	0.00	0.00	0.00	40263389307.90	200141817.16	40463531125.06

524													
52406	31306361.90	0.00	31306361.90	0.00	0.00	0.00	0.00	0.00	0.00	0.00	31306361.90	0.00	31306361.90
ИТОГО ПО СЧЕТУ N 52406	31306361.90	0.00	31306361.90	0.00	0.00	0.00	0.00	0.00	0.00	0.00	31306361.90	0.00	31306361.90
52407	0.00	0.00	0.00	0.00	0.00	0.00	0.00	0.00	0.00	0.00	0.00	0.00	0.00
ИТОГО ПО СЧЕТУ N 52407	0.00	0.00	0.00	0.00	0.00	0.00	0.00	0.00	0.00	0.00	0.00	0.00	0.00
ИТОГО ПО СЧЕТУ N 524	31306361.90	0.00	31306361.90	0.00	0.00	0.00	0.00	0.00	0.00	0.00	31306361.90	0.00	31306361.90

525													
52501	76118322.24	0.00	76118322.24	0.00	0.00	0.00	0.00	0.00	0.00	0.00	76118322.24	0.00	76118322.24
ИТОГО ПО СЧЕТУ N 52501	76118322.24	0.00	76118322.24	0.00	0.00	0.00	0.00	0.00	0.00	0.00	76118322.24	0.00	76118322.24
ИТОГО ПО СЧЕТУ N 525	76118322.24	0.00	76118322.24	0.00	0.00	0.00	0.00	0.00	0.00	0.00	76118322.24	0.00	76118322.24
ИТОГО ПО РАЗДЕЛУ 5	50417989533.09	200141817.16	50618131350.25	0.00	0.00	0.00	0.00	0.00	0.00	0.00	50417989533.09	200141817.16	50618131350.25

РАЗДЕЛ 6
СРЕДСТВА И
ИМУЩЕСТВО

602													
60206	0.00	0.00	0.00	0.00	0.00	0.00	0.00	0.00	0.00	0.00	0.00	0.00	0.00
ИТОГО ПО СЧЕТУ N 60206	0.00	0.00	0.00	0.00	0.00	0.00	0.00	0.00	0.00	0.00	0.00	0.00	0.00
ИТОГО ПО СЧЕТУ N 602	0.00	0.00	0.00	0.00	0.00	0.00	0.00	0.00	0.00	0.00	0.00	0.00	0.00

60301	14348862.68	0.00	14348862.68	12776.00	0.00	12776.00	379370.00	0.00	379370.00	14715456.68	0.00	14715456.68
ИТОГО ПО СЧЕТУ N 60301	14348862.68	0.00	14348862.68	12776.00	0.00	12776.00	379370.00	0.00	379370.00	14715456.68	0.00	14715456.68
60303	13358185.37	0.00	13358185.37	0.00	0.00	0.00	0.00	0.00	0.00	13358185.37	0.00	13358185.37
ИТОГО ПО СЧЕТУ N 60303	13358185.37	0.00	13358185.37	0.00	0.00	0.00	0.00	0.00	0.00	13358185.37	0.00	13358185.37
60305	4898372.86	0.00	4898372.86	0.00	0.00	0.00	0.00	0.00	0.00	4898372.86	0.00	4898372.86
ИТОГО ПО СЧЕТУ N 60305	4898372.86	0.00	4898372.86	0.00	0.00	0.00	0.00	0.00	0.00	4898372.86	0.00	4898372.86
60307	13884.86	0.00	13884.86	0.00	0.00	0.00	0.00	0.00	0.00	13884.86	0.00	13884.86
ИТОГО ПО СЧЕТУ N 60307	13884.86	0.00	13884.86	0.00	0.00	0.00	0.00	0.00	0.00	13884.86	0.00	13884.86
60309	30704857.55	0.00	30704857.55	0.00	0.00	0.00	0.00	0.00	0.00	30704857.55	0.00	30704857.55

3 АО "Трансстройсервис-Аудит"

ПРЕДОЖЕНИЕ
к акционерному пакету

13.11.2007

Директор

74

[illegible]

70103	0.00	0.00	0.00	0.00	0.00	0.00	0.00	0.00	0.00	0.00	0.00	0.00	0.00	0.00
ИТОГО ПО СЧЕТУ N 70103	0.00	0.00	0.00	0.00	0.00	0.00	0.00	0.00	0.00	0.00	0.00	0.00	0.00	0.00
70104	0.00	0.00	0.00	0.00	0.00	0.00	0.00	0.00	0.00	0.00	0.00	0.00	0.00	0.00
ИТОГО ПО СЧЕТУ N 70104	0.00	0.00	0.00	0.00	0.00	0.00	0.00	0.00	0.00	0.00	0.00	0.00	0.00	0.00
70106	0.00	0.00	0.00	0.00	0.00	0.00	0.00	0.00	0.00	0.00	0.00	0.00	0.00	0.00
ИТОГО ПО СЧЕТУ N 70106	0.00	0.00	0.00	0.00	0.00	0.00	0.00	0.00	0.00	0.00	0.00	0.00	0.00	0.00
70107	0.00	0.00	0.00	0.00	0.00	0.00	0.00	0.00	0.00	0.00	0.00	0.00	0.00	0.00
ИТОГО ПО СЧЕТУ N 70107	0.00	0.00	0.00	0.00	0.00	0.00	0.00	0.00	0.00	0.00	0.00	0.00	0.00	0.00
ИТОГО ПО СЧЕТУ N 701	0.00	0.00	0.00	0.00	0.00	0.00	0.00	0.00	0.00	0.00	0.00	0.00	0.00	0.00
703														
70301	2695221079.37	0.00	2695221079.37	2695221079.37	0.00	2695221079.37	0.00	0.00	0.00	0.00	0.00	0.00	0.00	0.00
ИТОГО ПО СЧЕТУ N 70301	2695221079.37	0.00	2695221079.37	2695221079.37	0.00	2695221079.37	0.00	0.00	0.00	0.00	0.00	0.00	0.00	0.00
70302	0.00	0.00	0.00	53000000.00	0.00	53000000.00	2695221079.37	0.00	2695221079.37	2642221079.37	0.00	2642221079.37	0.00	2642221079.37
ИТОГО ПО СЧЕТУ N 70302	0.00	0.00	0.00	53000000.00	0.00	53000000.00	2695221079.37	0.00	2695221079.37	2642221079.37	0.00	2642221079.37	0.00	2642221079.37
ИТОГО ПО СЧЕТУ N 703	2695221079.37	0.00	2695221079.37	2748221079.37	0.00	2748221079.37	2695221079.37	0.00	2695221079.37	2642221079.37	0.00	2642221079.37	0.00	2642221079.37
ИТОГО ПО РАЗДЕЛУ 7	2695221079.37	0.00	2695221079.37	2748221079.37	0.00	2748221079.37	2695221079.37	0.00	2695221079.37	2642221079.37	0.00	2642221079.37	0.00	2642221079.37
ИТОГО ПО ПАССИВУ	339117506903.30	63906208797.23	403023715700.53	2748233855.37	0.00	2748233855.37	2748600449.37	0.00	2748600449.37	339117873497.30	63906208797.23	403024082294.53	0.00	0.00

Председатель Правления

Главный бухгалтер



[Signature] В.Б. Трушин
[Signature] О.В. Никонов

Директор

13 APR 2007

ПРИЛОЖЕНИЕ
 к аудиторскому заключению
 ЗАО "Прайм-Гарант-Курсив-Аудит"

Пояснительная записка к бухгалтерскому отчету

ОАО «Россельхозбанк» за 2006 год

1. Уставные цели Банка и его стратегическая деятельность

Открытое акционерное общество «Российский сельскохозяйственный банк» зарегистрирован Центральным банком Российской Федерации (Банком России) 13 июня 2000 года, регистрационный номер 3349.

Из существенных изменений, произошедших в органах управления Банка в 2006 году, которые способны оказать влияние на финансовую устойчивость Банка, можно выделить следующие:

- в соответствии с распоряжением Федерального агентства по управлению федеральным имуществом от 16.06.2006 №2034-р произошло изменение в составе Наблюдательного совета ОАО «Россельхозбанк» (выбыл один член и избраны два новых члена),

- произошло изменение в составе Правления ОАО «Россельхозбанк», а именно в состав Правления ОАО «Россельхозбанк» введены два человека – вновь назначенный на должность заместителя Председателя Правления один человек и директор Московского регионального филиала Банка.

В соответствии с Уставом Банка основными целями его деятельности являются комплексное банковское обслуживание товаропроизводителей в сфере агропромышленного производства всех форм собственности и видов деятельности, участие в реализации кредитно-денежной и финансово-экономической политики государства в агропромышленном комплексе, внедрение инструментов развитого финансового рынка в механизм финансирования товарного сельскохозяйственного производства и его инфраструктуры.

В течение 2006 года основные усилия Банка были сосредоточены на выполнении следующих основных задач:

- реализация Приоритетного национального проекта «Развитие АПК»;
- повышение уровня капитализации Банка;
- проведение комплекса мер по фондированию активов Банка достаточными по объемам и срокам источниками за счет масштабного привлечения ресурсов на финансовых рынках;
- кредитное обеспечение подготовки и проведения весенне-посевной и уборочной кампаний;
- инвестирование средств в расширение агропромышленного производства, его техническую и технологическую модернизацию, в том числе кредитование закупок сельскохозяйственной техники, оборудования и сельскохозяйственных животных под их залог а также строительство

13 АПР 2007

Директор

ства и реконструкции животноводческих комплексов;

- кредитно-финансовая поддержка реализации задач социально-экономического развития сельских территорий на основе целевой программы "Сельское подворье";

- осуществление комплекса мер по финансовому оздоровлению сельскохозяйственных товаропроизводителей;

- возврат долгов предприятий и организаций агропромышленного комплекса по бюджетным кредитам, выданным в 1992-2000 годах;

- дальнейшее расширение региональной сети Банка.

2. Об итогах деятельности ОАО «Россельхозбанк» в 2006 году

Результаты работы Банка в течение текущего года характеризует следующая динамика основных показателей:

Валюта баланса Банка выросла на 293,9 млрд. руб. или в 3,7 раза и составила на 1 января 2007 года более 403 млрд. руб.

В результате проведения трех эмиссий акций Уставный капитал Банка увеличился на 10,101 млрд. руб. и составил 20,871 млрд. руб.

Объем работающих активов (без учета своп операций) вырос с начала года более чем на 122,10 млрд. руб. или в 3,4 раза.

По состоянию на 1 января 2007 года кредитный портфель Банка составил 156,4 млрд. руб., превысив уровень начала года на 112 млрд. руб. или более чем в 3,5 раза.

Приведенная выше динамика кредитования стала возможной благодаря существенному росту ресурсной базы Банка. Общий объем привлеченных ресурсов (без учета своп операций) по состоянию на 1 января 2007 года составил 161,5 млрд. руб. и вырос по сравнению с началом года на 116 млрд. руб., или более чем в 3,5 раза.

По итогам года получена балансовая прибыль в сумме 2,695 млрд. руб., что более чем в 4 раза превышает прибыль, полученную Банком за 2005 год.

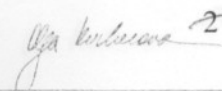
Значительно расширилась сеть подразделений Банка. В текущем году открыто 5 региональных филиалов (Брянский, Псковский, Татарстанский, Горно-Алтайский и Тюменский) и 446 дополнительных офисов и операционных касс. В настоящее время Банк оказывает услуги своим клиентам в 77 субъектах Российской Федерации, имеет свои подразделения в 73 регионах страны, в том числе 71 региональный филиал, дочерний "Челябинский коммерческий земельный банк", 762 дополнительных офиса, а также 225 уполномоченных сотрудников Банка в районных центрах для предоставления услуг более широкому кругу сельхозтоваропроизводителей.

По данным Банка России (по состоянию на 01.01.2007) около 40% вложений всей банковской системы РФ в предприятия и организации агропромышленного комплекса страны приходится на ОАО «Россельхозбанк».

Банк в полной мере выполняет пруденциальные нормы и требования ЦБ РФ по соблюде-

ПРИЛОЖЕНИЕ

13 АПР 2007

Директор 

нию экономических нормативов, нормативов ликвидности и уровню кредитных рисков.

По состоянию на 1 января 2007 года в Банке работает 10,7 тыс. человек, причем почти 10 тыс. человек или 92,9% - в региональных филиалах и дополнительных офисах.

Состав кредитного портфеля и его характеристика

За 2006 год кредитный портфель ОАО «Россельхозбанк» вырос в 3,5 раза с 44,4 до 156,4 млрд. рублей. Увеличение совокупной ссудной задолженности заемщиков Банка за отчетный год (112,0 млрд. рублей) в 3,6 раза превысило прирост 2005 года (30,9 млрд. рублей).

Распределение годового прироста кредитного портфеля Банка в 2006 году по кварталам сложилось достаточно равномерно (во 2-м квартале – 34,0 млрд. руб., в 3-м квартале – 33,5 млрд. руб., в 4-м квартале – 31,0 млрд. руб.). Исключение составляет 1-й квартал (13,5 млрд. руб.), темпы роста ссудной задолженности в котором традиционно отстают от темпов роста в другие периоды. Динамика кредитного портфеля Банка в прошедшем году позволяет сделать вывод о сокращении влияния на нее фактора сезонности, что связано с усилением инвестиционной направленности кредитования в Банке. Наибольший абсолютный прирост кредитного портфеля Банка отмечен в декабре (14,0 млрд. руб. или 12,5% от годового прироста), когда было профинансировано значительное количество крупных проектов, а наибольший относительный прирост – в апреле (19,3%) в связи с необходимостью обеспечения денежными ресурсами весенне-полевых работ.

Основное увеличение кредитного портфеля Банка в 2006 году (почти 40%) обеспечено 10 региональными филиалами. Лидерами здесь являются Краснодарский (13,0 млрд. руб.), Московский (6 млрд. руб.) и Самарский (4,4 млрд. руб.) региональные филиалы. Существенный вклад в прирост совокупной ссудной задолженности заемщиков Банка внесли Оренбургский (3,6 млрд. руб.), Башкирский (3,2 млрд. руб.), Кемеровский (3,1 млрд. руб.), Тульский (2,8 млрд. руб.), Ростовский (2,7 млрд. руб.), Белгородский (2,7 млрд. руб.), Санкт-Петербургский (2,6 млрд. руб.) региональные филиалы.

96,7% кредитного портфеля Банка на 01.01.2007 сформировано за счет региональных филиалов. В 3 регионах объемы кредитных вложений Банка превышают 5 млрд. руб., в 9 регионах составляют от 3 до 5 млрд. руб., в 40 регионах – от 1 до 3 млрд. руб., в 11 регионах – от 500 млн. до 1 млрд. руб., в 4 регионах – от 300 до 500 млн. руб., в 1 регионе – от 100 до 300 млн. руб., в 2 регионах – менее 100 млн. рублей. В две последние группы вошли регионы, где филиалы Банка были открыты недавно. Наиболее значительные объемы ссудной задолженности заемщиков Банка присутствуют в Краснодарском крае (19,5 млрд. руб.), Московском регионе (6,9 млрд. руб.), Самарской (5,4 млрд. руб.), Оренбургской (4,7 млрд. руб.), Кемеровской (4,3 млрд. руб.), Ростовской (4,3 млрд. руб.), Тульской (4 млрд. руб.) областях, Республике Башкирия (3,8 млрд. руб.), Белгородской (3,6 млрд. руб.) области, Алтайском крае (3,5 млрд. руб.).

Отраслевая структура кредитного портфеля Банка за 2006 год изменилась следующим образом: существенно выросла доля кредитов гражданам, ведущим личное подсобное хозяйство (с 0,9% до 10,8%), менее значительно увеличились доли ссуд животноводческим предприятиям (с 7,2% до 10,5%) и крестьянским (фермерским) хозяйствам (с 3,3% до 5,8%). Также незначи-

ЗАО "ПрайсвотерхаусКуперс Аудит"

13 АПР 2007

Директор

В.А. Кутузов

79

тельно выросли доли кредитов физическим лицам, не осуществляющим хозяйственную деятельность (с 0,9% до 2,6%) и прочим сельскохозяйственным предприятиям (с 2,3% до 2,7%). Удельный вес ссудной задолженности предприятий - сельхозтоваропроизводителей (без учета животноводческих) практически не изменился (36,1%-36,0%). Доли вложений в остальные отрасли (оптовую и розничную торговлю, предприятия, обслуживающие АПК, предприятия пищевой и перерабатывающей промышленности АПК, предприятия прочих отраслей) в ссудном портфеле Банка снизились, при этом ссудная задолженность по вышеперечисленным отраслям имеет положительную динамику, но темпы ее роста отстают от темпа роста кредитного портфеля Банка в целом.

Значительные изменения произошли за 2006 год в структуре кредитного портфеля Банка по срокам предоставленных кредитов. Доля ссудной задолженности по кредитам сроком свыше 3 лет увеличилась с 14,6% (6,5 млрд. руб.) до 49,7% (77,7 млрд. руб.). Также вырос удельный вес задолженности по кредитам сроком от 1 года до 3 лет - с 17,8% (7,9 млрд. руб.) до 20,1% (31,4 млрд. руб.). Увеличение долей ссуд вышеуказанных уровней срочности произошло за счет сокращения удельного веса кредитов сроком до 1 года - с 66,5% (29,5 млрд. руб.) до 29,6% (46,3 млрд. руб.). Таким образом, за прошедший год доля ссуд сроком свыше 1 года в кредитном портфеле Банка увеличилась более чем в 2 раза (с 32,4% до 69,8%), что объясняется наращиванием объемов кредитования в рамках специальных банковских программ и приоритетного национального проекта «Развитие АПК».

На 01.01.2007 ссудная задолженность 1-2-й категорий качества (в т.ч. портфели однородных ссуд) занимает 97,0%.

Отраслевая специализация Банка отражена в его Кредитной политике, предусматривающей поддержание на уровне не ниже 70% доли вложений в АПК в кредитном портфеле Банка. В 2006 году значение этого показателя выросло на 8 процентных пунктов с 76% до 84%. Ряд филиалов имеет долю кредитных вложений в АПК в своих ссудных портфелях от 95% и выше (Татарстанский - 100,0%, Саратовский - 99,7%, Псковский - 99,6%, Брянский - 99,4%, Белгородский - 98,9%, Ставропольский - 96,0%, Рязанский - 95,5%, Оренбургский - 95,0%). По сравнению с 01.01.2006 количество филиалов с долей вложений в АПК от 95% и выше увеличилось с 4 до 8, что объясняется ростом объемов кредитования сельхозтоваропроизводителей, в том числе в рамках реализации ПНП «Развитие АПК».

Из реализуемых в Банке специальных банковских программ в 2006 году наиболее динамично развивались следующие:

- «Кредит под залог приобретаемой техники и/или оборудования» - ссудная задолженность увеличилась в 7,9 раза с 2,3 до 18,3 млрд. руб.;
- «Кредит на приобретение племенного молодняка сельхозживотных под его залог» - ссудная задолженность увеличилась в 42,6 раза с 0,03 до 1,4 млрд. рублей;
- «Сельское подворье», в рамках которой Банком осуществляется выдача ссуд гражданам, ведущим личное подсобное хозяйство, а также потребительское и ипотечное жилищное кредитование жителей сельской местности - ссудная задолженность увели-

ЗАО «ПрайсвотерхаусКуперс Аудит»

13 АПР 2007

Директор

Ю.А. Воробьев 4

лась в 34,3 раза с 0,6 до 20,6 млрд. рублей.

Отличительной особенностью динамики корпоративного кредитного портфеля Банка в 2006 г. стало усиление его инвестиционной направленности, выразившееся в увеличении доли долгосрочных (среднесрочных) (сроком свыше 1,5 года) ссуд – с 19,4% (8,5 млрд. руб.) на начало года до 51,7% (70,2 млрд. руб.) на 01.01.2007.

В 2006 году продолжился процесс снижения процентных ставок по предоставляемым Банком кредитам. Снижение процентных ставок обусловлено стабилизацией общей макроэкономической ситуации в стране (рост ВВП, увеличение бюджетных доходов, укрепление национальной валюты и т.д.), а также усилением конкурентной борьбы на рынке банковских кредитов.

За прошедший год номинальная доходность кредитного портфеля Банка уменьшилась на 1,81 процентного пункта с 15,93% до 14,12% годовых.

Участие в выполнении государственных программ

Приоритетный национальный проект «Развитие АПК»

Кредитование сельскохозяйственных товаропроизводителей в рамках реализации приоритетного национального проекта «Развитие АПК» стало в прошедшем году одним из основных направлений деятельности Банка. На 01.01.2007 ссудная задолженность по кредитам, предоставленным Банком участникам национального проекта, составила 54,7 млрд. руб. (35% от кредитного портфеля Банка), в том числе:

- по направлению «Ускоренное развитие животноводства» - 28,6 млрд. руб.,
- по направлению «Стимулирование развития малых форм хозяйствования в АПК» - 26,1 млрд. руб.

Финансирование закупочных и товарных интервенций

На формирование федерального интервенционного фонда зерна урожая 2005 года ФГУП «Федеральное агентство по регулированию продовольственного рынка при Министерстве сельского хозяйства РФ», осуществляющему от лица государства закупки сельхозпродукции, Банком предоставлено более 4,5 млрд. руб.

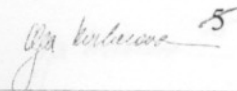
Финансовое оздоровление сельскохозяйственных товаропроизводителей

На ОАО «Россельхозбанк» возложены функции агента по реализации Федерального закона от 09.07.2002 № 83-ФЗ «О финансовом оздоровлении сельскохозяйственных товаропроизводителей».

Контроль за исполнением обязательств по Соглашению о реструктуризации долгов в соответствии с вышеуказанным Федеральным законом ведется через открытые должниками в к аудиторскому заключению ЗАО «ПрайсвотерхаусКуперс Аудит»

13 АПР 2007

Директор



Банке счета с особым режимом обслуживания.

В рамках работы по финансовому оздоровлению региональные филиалы Банка оказывают должникам практическую помощь в подготовке необходимых документов, оценке их финансового состояния, проводят организационные мероприятия, способствующие вовлечению предприятий и организаций АПК в программу по их финансовому оздоровлению.

Банк осуществляет кредитование сельхозтоваропроизводителей, участвующих в программе финансового оздоровления. В 2006 году данной категории заемщиков предоставлено около 7,5 млрд. руб. кредитных средств. На 01.01.2007 ссудная задолженность по выданным Банком кредитам предприятиям и организациям АПК в рамках реализации Федерального закона «О финансовом оздоровлении сельскохозяйственных товаропроизводителей» составляет 13 млрд. рублей.

Возврат бюджетных долгов

В рамках проводимой Банком работы по возврату долгов по бюджетным кредитам, выданным предприятиям агропромышленного комплекса в 1992 - 2000 гг., за 2006 год в федеральный бюджет было возвращено денежных средств на сумму 905,6 млн. руб. Всего, за время деятельности Банка, возвращено долгов на сумму свыше 3,5 млрд. руб.

В текущем году Банк приступил также к работе с материалами, полученными от Минфина России по должникам (централизованные кредиты, выданные в 1992-1994 годах), учет задолженности по которым до января 2006 г. осуществлялся органами федерального казначейства.

Международная деятельность

Увеличение и диверсификация ресурсной базы Банка

Обеспечение динамичности процесса кредитования предприятий агропромышленного производства и смежных отраслей экономики в размерах, покрывающих их потребности, требует адекватного ресурсного обеспечения - существенного наращивания объемов привлечений денежных средств.

В течение истекшего года Банку удалось в значительной степени увеличить свою ресурсную базу, особенно в части среднесрочных и долгосрочных источников, что в свою очередь позволило расширить операции кредитования и инвестиции в агропромышленный сектор экономики страны.

Наиболее важными событиями в области привлечения ресурсов в период с начала года стали:

- увеличение уставного капитала на 10,101 млрд. руб.;
- размещение первого еврооблигационного займа на сумму 100 млн. долларов США сроком на 5 лет;
- размещение второго рублевого облигационного займа на сумму 7 млрд. рублей сроком на 5 лет;
- размещение второго еврооблигационного займа на сумму 700 млн. долларов США на

ПРИЛОЖЕНИЕ

ЗАО "ПрайсвотерхаусКуперс Аудит"

13 АПР 2007

Директор

срок 7 лет;

- привлечение на срок до 7-и лет финансирования Barclays Bank и Deutsche Bank в общей сумме 320 млн. долларов США;
- привлечение на срок до 5-и лет рублевых кредитов, организованных Goldman Sachs International и Barclay's Bank, в общей сумме 10,7 млрд. руб.;
- привлечение субординированного кредита на сумму 500 млн. долларов США сроком на 10 лет, с возможностью погашения через 5 лет в случае изменения Российского законодательства;
- предоставление межбанковского кредита лондонским отделением Дрезднер Банка АГ в сумме 10 млрд. руб. на срок более 3-х лет;
- остатки по депозитам физических лиц составили 8,5 млрд. рублей.

В 2006 году удалось добиться значительного наращивания объемов привлечения средств по нескольким видам источников, инструментов и срокам привлечения. По состоянию на 1 января 2007 года за счет размещения собственных векселей Банком привлечено денежных средств на сумму 40,5 млрд. руб., что превышает этот же показатель на начало года в 2,8 раза. Другим важным источником заемных ресурсов являются средства российских коммерческих банков и ведущих зарубежных финансовых институтов. Общая сумма предоставленных ими Банку денежных средств на 1 января 2007 года составила 37,4 млрд. руб. (без учета своп операций). Кроме того, с целью хеджирования валютных рисков в 2006 году Банком заключено 12 депозитных сделок СВОП с ведущими финансовыми институтами на общую сумму 2,28 млрд. долларов США и 75 млн. евро с привлечением 63,7 млрд. рублей.

Международная деятельность

Текущие рейтинги банка:

Fitch Ratings: долгосрочный – “BBB+” (стабильный), долгосрочный рейтинг по национальной шкале – “AAA(rus)” (стабильный).

Moody's Investors Service: долгосрочный – “Baa2” (стабильный), долгосрочный по национальной шкале – “Aaa.ru”.

В течение года обеспечено присвоение агентствами Fitch Ratings и Moody's Investors Service необходимых рейтингов дополнительному и второму еврооблигационному займам, а также выпуску субординированных долговых обязательств Банка.

В настоящее время Банк поддерживает корреспондентские отношения, а также отношения в области заимствований и связанного финансирования, с 70-ю иностранными банками. За год количество таких банков увеличилось в полтора раза.

Финансовые результаты деятельности Банка

За текущий год Банком было получено доходов на сумму 33 253 млн. рублей. Расходы составили 28 757 млн. руб., а созданные резервы на возможные потери составили 1 801 млн. рублей. Фактическая балансовая прибыль Банка составила 2 695 млн. руб. аудиторскому заключению ЗАО “ПрайвотерхаусКупере Аудит”

13 АПР 2007

Директор

По итогам 2006 года убытки имели 5 региональных филиалов, три из которых начали свою деятельность в 4 квартале 2006 года, два филиала допустили убытки в связи с досозданием резервов на возможные потери по проблемным ссудам. Общая сумма убытков этих филиалов составила 42 948 тыс. руб.

3. Управление рисками

Риск-менеджмент в ОАО «Россельхозбанк» осуществляется на основе Политики управления рисками, утвержденной Наблюдательным советом Банка.

Учитывая специфику деятельности Банка, основное направление концентрации рисков связано с проведением кредитных операций.

В Банке применяется централизованная система управления **кредитным риском**. При этом региональным филиалам и дополнительным офисам уполномоченным органом Банка устанавливаются и оперативно пересматриваются лимиты на проведение кредитных операций, соблюдение которых контролируется в постоянном режиме. Решением Наблюдательного совета Банка (протокол № 4 от 21.02.2006) полномочия Правления Банка по краткосрочному и долгосрочному (среднесрочному) кредитованию установлены, соответственно, в размере 1 000 млн. рублей.

ОАО «Россельхозбанк» управляет риском концентрации портфеля путем лимитирования кредитных операций по регионам, видам ссуд, а также отдельным заемщикам. Свыше 80% кредитов предоставляется предприятиям аграрно-промышленного комплекса, однако отраслевые риски существенно нивелируются различной специализацией заемщиков и региональной диверсификацией ссудного портфеля. В настоящее время максимальный размер концентрации портфеля в одном региональном филиале Банка определен на уровне 15% от совокупного ссудного портфеля Банка. Уровень кредитного риска Банка на крупнейших заемщиков – нефинансовых институтов низок, за исключением ФГУП «Федеральное агентство по регулированию продовольственного рынка», размер кредитного риска в отношении которого на 01.01.2007 составил 14% собственного капитала Банка и кредитование которого осуществляется в соответствии с государственной программой осуществления закупочных и товарных интервенций. Размер кредитного риска по прочим кредитам не достигает 5% капитала.

Банком используются такие способы обеспечения исполнения обязательств заемщиками как залог недвижимости, товарно-материальных ценностей, автотранспорта, иного ликвидного имущества, банковские гарантии, поручительства и иные формы обеспечения. Обеспечение может предоставляться как самим заемщиком, так и третьими лицами.

В качестве существенного фактора минимизации кредитных рисков Банк рассматривает страхование имущественных интересов заемщиков от потерь в результате неурожая, падежа животных, стихийных бедствий, порчи и хищения объектов основных и оборотных средств, являющихся предметом кредитования или залога. К оказанию услуг по страхованию указанного

ЗАО «Трансгетерхause Купере Аудит»

13 АПР 2007

Директор



8

84

имущества привлекаются аккредитованные при Банке страховые организации, с которыми заключены соглашения о сотрудничестве. В 2006г. ОАО «Россельхозбанк» сотрудничал с такими ведущими страховыми компаниями как ОСАО «Ингосстрах», ОАО «Военно-страховая компания», ЗАО Страховая группа «Спасские ворота», ОАО «Росгосстрах» и другими.

Система контроля и мониторинга кредитного риска в Банке построена на основе обеспечения предварительного, текущего и последующего контроля кредитного риска со стороны соответствующих подразделений Банка.

Кредитный риск в части межбанковских операций и операций с ценными бумагами регулируется путем установления индивидуальных лимитов на каждого заемщика (контрагента, эмитента, векселедателя). В основе установления лимитов - оценка финансового состояния и динамики развития бизнеса заемщика, его кредитная история, оценка прочей информации не-финансового характера. Портфель ценных бумаг Банка представлен государственными облигациями РФ, облигациями субъектов РФ и прочими ликвидными инструментами.

ОАО «Россельхозбанк» управляет риском *несбалансированной ликвидности* путем установления и контроля структурных лимитов, соблюдения утвержденных принципов фондирования активных операций Банка, анализа фактических значений и динамики показателей ликвидности и размеров принимаемых банком рисков при привлечении и размещении денежных средств, а также путем анализа разрывов в сроках погашения требований и обязательств Банка.

Прогноз выполнения нормативов Банка России осуществляется на ежедневной основе в целом по всей филиальной сети. Для филиалов Банка установлены сублимиты ликвидности, отслеживаемые ежедневно.

В качестве положительных факторов, позитивно влияющих на состояние ликвидности, следует выделить диверсификацию ресурсной базы Банка, в том числе в региональном аспекте, размещение облигационных займов, рост вкладов частных лиц, а также свободный доступ Банка на денежный рынок.

Рыночные риски, связанные с неопределенностью колебаний рыночной конъюнктуры и включающие в себя фондовые, валютные и процентные риски, регулируются соответствующими структурными и позиционными лимитами, а также лимитами предельных убытков (стоп-лосс), устанавливаемыми Правлением Банка. Помимо этого, действующая в Банке процедура управления рыночными рисками предусматривает регламентирование и диверсификацию осуществляемых операций, резервирование и страхование рисков.

В целом, размер рыночного риска, рассчитанный в соответствии с Положением Банка России № 89-П по состоянию на 01.01.2007г. составил 1 908 млн. руб.

В целях минимизации возможных убытков Правлением Банка принято решение и введена в практику количественная оценка рыночных рисков на основе методологии VAR-анализа (статистической оценки максимальных потерь за данный период времени при заданном уровне вероятности).

к аудиторскому заключению
ЗАО "ПрайсвотерхаусКуперс Аудит"

13 АПР 2007

Директор

Оценка и контроль фондового риска осуществляется как в агрегированном виде, так и в разрезе отдельных видов ценных бумаг с использованием таких инструментов, как лимиты на эмитентов, ограничения на вложения в отдельные портфели ценных бумаг, а также лимиты предельных потерь по типам рыночных позиций. Размер фондового риска не является для Банка определяющим - торговый портфель ценных бумаг (без учета вексельных обязательств) на 01.01.2007 г. составляет менее 1% балансовых активов.

Банк контролирует нетто-позицию в иностранной валюте исходя из лимитирования валютной позиции в соответствии с Инструкцией ЦБ РФ от 15.07.2005 № 124-И "Об установлении размеров (лимитов) открытых валютных позиций, методике их расчета и особенностях осуществления надзора за их соблюдением кредитными организациями" в размере 10% от капитала по каждой валюте и 20% по суммарной позиции, а также устанавливает и контролирует индивидуальные сублимиты по филиалам. Перечень валют и спектр проводимых операций определяются отдельными решениями уполномоченных органов Банка.

С учетом того, что Банк применяет, в основном, фиксированные процентные ставки по активным и пассивным операциям, основным источником процентного риска для Банка является несовпадение сроков погашения «процентных» обязательств и требований Банка, а также внебалансовых позиций. Процентный риск Банка оценивается на основе анализа структуры активов и пассивов, их зависимости от изменения рыночных процентных ставок и прогнозирования динамики их движения.

4. Меры, принятые Банком в 2006 году, по улучшению системы корпоративного управления

В целях совершенствования системы корпоративного управления ОАО «Россельхозбанк» в 2006 году:

- разработаны и утверждены организационные структуры вновь открываемых и развивающихся региональных филиалов и региональных филиалов, имеющих значительные объёмы работ;
- создан Комитет по корпоративному развитию ОАО «Россельхозбанк»;
- в целях оптимизации управленческой отчётности, развития IT-технологий осуществлена реорганизация Технологического комитета;
- в целях выхода Банка на новый уровень планирования и организационно-технологического развития создан Планово-экономический департамент;
- на базе действующих подразделений головного офиса созданы Департамент оценки и контроля рисков, Пресс-служба и Департамент безопасности;
- в целях организации независимой оценки и контроля рисков, решения задач формирования управленческой отчётности с прямыми рекомендациями по принятию управленческих решений ведётся работа по построению сквозной вертикали контроля за рисками (включая фи-

13 АПР 2007

Директор

10

86

лиалы);

- с учётом рекомендаций Credit Agricole ведётся работа по упорядочению деятельности коллегиальных органов (комитетов, советов, комиссий, и рабочих групп);
- разработано и введено в действие Положение о коллегиальном органе управления региональным филиалом – дирекции регионального филиала ОАО «Россельхозбанк»;
- Наблюдательным советом ОАО «Россельхозбанк» утверждена процентная политика ОАО «Россельхозбанк»;
- в 2006 году начаты работы по составлению отчёта о бюджетной эффективности Банка. В этом направлении планируется разработать методику расчёта с учётом Концепции управления государственным имуществом и приватизации в Российской Федерации.

5. Перечень изменений, внесенных Банком в Учетную политику

В Учетную политику Банка в 2006 году были внесены незначительные изменения, которые были связаны с приведением отдельных определений Учетной политики в соответствие с Положением Банка России от 05.12.2002 № 205-П «О правилах ведения бухгалтерского учета в кредитных организациях, расположенных на территории РФ».

6. О порядке составления бухгалтерского баланса и отчета о прибылях и убытках

Годовой бухгалтерский отчет ОАО «Россельхозбанк» за 2006 год составлен в соответствии с требованиями указаний Банка России «О порядке составления кредитными организациями годового бухгалтерского отчета» от 17.12.2004 № 1530-У. При этом входящие в состав годового отчета годовой бухгалтерский баланс и отчет о прибылях и убытках составляются в рублях с копейками с учетом событий после отчетной даты. Событием после отчетной даты признается факт деятельности Банка, который происходит между отчетной датой и датой подписания годового бухгалтерского отчета и который может оказать существенное влияние на финансовое положение Банка. Под такими событиями понимаются, согласно Учетной политике Банка, расчеты по налогам в бюджет и внебюджетные фонды за отчетный год независимо от суммы, другие банковские операции на сумму, превышающую 0,1% от величины собственных средств (капитала) каждая.

В целях обеспечения своевременного и качественного составления годового отчета за 2006 год ОАО «Россельхозбанк» были проведены мероприятия по подготовке к годовому отчету:

- Клиентам ОАО «Россельхозбанк» выданы выписки всех лицевых счетов по состоянию на 1 января 2007 года. Проведена работа по получению от всех клиентов письменного подтверждения остатков средств, числящихся на счетах. Удельный вес остатка средств, числящихся на счетах, подтвержденный аудиторскому заключению ЗАО «ПрайсвотерхаусКуперс Аудит»

13 АПР 2007

Директор

В.А. Киреева

щихся на счетах клиентов, по которым Банком получены подтверждения, в общем объеме таких средств составил 64%. В настоящее время продолжается работа по получению от клиентов письменных подтверждений остатков на их счетах.

- Проведена инвентаризация, основных средств, нематериальных активов и материальных запасов по состоянию на 1 ноября 2006 года. В результате инвентаризации недостатков и излишков не выявлено.

- В результате проведенной ревизии кассы по состоянию на 1 января 2007 года расхождений между фактическим наличием денежных средств, ценностей и данными бухгалтерского учета не установлено.

- Приняты меры к урегулированию дебиторской и кредиторской задолженностей, числящихся на счетах первого порядка № 603 «Расчеты с дебиторами и кредиторами» и 474 «Расчеты по прочим операциям» с целью полного отражения в балансе результатов финансовой деятельности Банка по итогам за отчетный год. По переходящим на новый год остаткам на счете № 60312 «Расчеты с поставщиками, подрядчиками и покупателями» осуществлена оформленная двусторонними актами сверка дебиторской задолженности с поставщиками, подрядчиками и покупателями. Общая сумма остатка по балансовому счету № 60312 по состоянию на 1 января 2007 года составляет 226 927 тыс. рублей.

В составе дебиторской задолженности основную долю составляют расчеты с подрядчиками по договорам участия в долевом строительстве объектов недвижимости – 133 645 тыс. руб. Резерв по данной задолженности создан в размере 1%.

Общая сумма дебиторской задолженности по хозяйственным операциям Банка по состоянию на 1 января 2007 года составляет 542 203 тыс. руб., из нее проблемная задолженность в сумме 6 719 тыс. руб., в том числе:

задолженность клиента за неоказанные услуги в Курском региональном филиале – 1 181 тыс. руб.,

хищение денег в результате разбойного нападения в Чеченском региональном филиале - 5 000 тыс. руб. (уголовное дело приостановлено) и Ингушском региональном филиале - 538 тыс. руб. (ведется следствие).

По всей проблемной дебиторской задолженности создан 100-процентный резерв на возможные потери.

- Событиями после отчетной даты в бухгалтерском балансе отражены операции:
 - по переносу остатков, отраженных на счетах №№70301, 70501 на счета №№70302, 70502 соответственно;
 - по досозданию резерва на возможные потери по ссудам на сумму 53 млн. руб.
 - по уточнению сумм налога на прибыль, причитающихся к уплате в бюджеты разных уровней за 2006 год.

к аудиторскому заключению
ЗАО "ПрайвотерхаусКуперс Аудит"

13 АПР 2007

Директор

В.А. Кутузова 12

БУХГАЛТЕРСКИЙ БАЛАНС

(публикуемая форма)

на 01 января 2007 года

Использование прибыли в 2006 году с учетом СПОД составило 386 777 тыс. рублей.

С учетом СПОД положительный финансовый результат деятельности Банка за 2006 год по Отчету о прибылях и убытках составил 2 642 млн. руб.

Председатель Правления

Ю.В. Трушин

Главный бухгалтер

О.В. Никонов



Наименование	Данные на отчетную дату	Данные на соответствующую отчетную дату
Активы		
Денежные средства	1 214 297	621 681
Доли в кредитных организациях в Центральной банке Российской Федерации	6 793 710	3 047 887
Резервы	1 708 857	176 743
Доли в кредитных организациях	236 927	25 738
Доли в организациях в торговые ценные бумаги	3 415 031	1 802 657
Доли в организациях задолженность	218 556 317	55 247 151
Доли в организациях в инвестиционные ценные бумаги	535 363	274 349
Доли в организациях по погашению		
Доли в организациях в ценные бумаги, инвентаризация в	1 515 148	450 829
Доли в организациях для продажи		
Денежные средства, нематериальные активы и	2 395 938	1 293 732
Денежные запасы		
Денежные средства по получению процентов	675 066	74 633
Денежные активы	812 464	123 821
Денежные активы	237 134 466	83 164 351
Пассив		
Доли в Центральном банке Российской Федерации	0	0
Доли в кредитных организациях	90 464 532	13 267 741
Доли в организациях (некредитных организациях)	74 568 893	21 568 545
Доли в физических лиц	8 301 109	4 610 070
Долговые обязательства	50 494 839	17 380 488
Долговые обязательства по уплате процентов	1 565 181	196 733
Долговые обязательства	251 299	316 366
Доли на возможные потери по условным	388 360	13 561
Должностям кредитного характера, прочие		
Должностям потерям и по операциям с резидентами		
Должностями лиц		
Должностями	217 673 304	52 945 648
Средства СВОБODНЫХ СРЕДСТВ		
Доли в акционерах (участниках)	20 871 000	10 770 000
Доли в акционерах обыкновенные акции и доли	20 871 000	10 770 000
Доли в акционерах привилегированные акции	0	0
Доли в акционерах уставный капитал	0	0
Доли в акционерах кредитных организаций	0	0
Доли в акционерах акции, выкупленные у акционеров	0	0
Доли в акционерах доход	0	0
Доли в акционерах основных средств	0	0
Доли в акционерах периодов и предельных значений	4 358 139	1 463 431
Доли в акционерах на собственные средства (акции)		

ПРИЛОЖЕНИЕ
к аудиторскому заключению
ЗАО «ПрайсвотерхаусКуперс Аудит»

13 АПР 2007

Директор

Ю.В. Трушин

БУХГАЛТЕРСКИЙ БАЛАНС
(публикуемая форма)
на 01 января 2007 года

Наименование кредитной организации: ОАО «Российский сельскохозяйственный банк»

(ОАО «Россельхозбанк»)

ОКАТО 45 ОКПО 52750822 ОГРН 1027700342890 Рег. номер 3349 БИК 044525111

Почтовый адрес: 119034, Москва, Гагаринский пер., д.3

Код формы 0409806

Годовая

тыс. руб.

Номер п/п	Наименование статьи	Данные на отчетную дату	Данные на соответствующую отчетную дату прошлого года
1	2	3	4
I	АКТИВЫ		
1.	Денежные средства	1 214 297	621 681
2.	Средства кредитных организаций в Центральном банке Российской Федерации	6 793 710	3 047 887
2.1.	Обязательные резервы	1 708 857	476 745
3.	Средства в кредитных организациях	226 927	25 738
4.	Чистые вложения в торговые ценные бумаги	3 415 031	1 802 057
5.	Чистая ссудная задолженность	219 556 517	55 247 163
6.	Чистые вложения в инвестиционные ценные бумаги, удерживаемые до погашения	535 368	274 749
7.	Чистые вложения в ценные бумаги, имеющиеся в наличии для продажи	1 515 148	650 829
8.	Основные средства, нематериальные активы и материальные запасы	2 393 938	1 293 772
9.	Требования по получению процентов	675 066	74 653
10.	Прочие активы	812 464	125 822
11.	Всего активов	237 138 466	63 164 351
II.	ПАССИВЫ		
12.	Кредиты Центрального банка Российской Федерации	0	0
13.	Средства кредитных организаций	90 404 532	13 267 781
14.	Средства клиентов (некредитных организаций)	74 568 893	21 568 547
14.1.	Вклады физических лиц	8 501 109	4 610 070
15.	Выпущенные долговые обязательства	50 494 839	17 380 488
16.	Обязательства по уплате процентов	1 565 181	196 735
17.	Прочие обязательства	251 299	516 506
18.	Резервы на возможные потери по условным обязательствам кредитного характера, прочим возможным потерям и по операциям с резидентами офшорных зон	388 560	15 591
19.	Всего обязательств	217 673 304	52 945 648
III.	ИСТОЧНИКИ СОБСТВЕННЫХ СРЕДСТВ		
20.	Средства акционеров (участников)	20 871 000	10 770 000
20.1.	Зарегистрированные обыкновенные акции и доли	20 871 000	10 770 000
20.2.	Зарегистрированные привилегированные акции	0	0
20.3.	Незарегистрированный уставный капитал неакционерных кредитных организаций	0	0
21.	Собственные акции, выкупленные у акционеров	0	0
22.	Эмиссионный доход	0	0
23.	Переоценка основных средств	0	0
24.	Расходы будущих периодов и предстоящие выплаты, влияющие на собственные средства (капитал)	4 358 139	1 444 431

ОБ. Никольский
аудиторскому заключению
ЗАО "ТрансвотерхаусКуперсАудит"

13 АПР 2007

Директор

25.	Фонды и неиспользованная прибыль прошлых лет в распоряжении кредитной организации (непогашенные убытки прошлых лет)	696 857	336 410
26.	Прибыль (убыток) за отчетный период	2 255 444	556 724
27.	Всего источников собственных средств	19 465 162	10 218 703
28.	Всего пассивов	237 138 466	63 164 351
IV.	ВНЕБАЛАНСОВЫЕ ОБЯЗАТЕЛЬСТВА		
29.	Безотзывные обязательства кредитной организации	16 876 612	2 296 838
30.	Гарантии, выданные кредитной организацией	1 159 516	177 272
V.	СЧЕТА ДОВЕРИТЕЛЬНОГО УПРАВЛЕНИЯ		
	АКТИВНЫЕ СЧЕТА		
1.	Касса	0	0
2.	Ценные бумаги в управлении	0	0
3.	Драгоценные металлы	0	0
4.	Кредиты предоставленные	0	0
5.	Средства, использованные на другие цели	0	0
6.	Расчеты по доверительному управлению	0	0
7.	Уплаченный накопленный процентный (купонный) доход по процентным (купонным) долговым обязательствам	0	0
8.	Текущие счета	0	0
9.	Расходы по доверительному управлению	0	0
10.	Убыток по доверительному управлению	0	0
	ПАССИВНЫЕ СЧЕТА		
11.	Капитал в управлении	0	0
12.	Расчеты по доверительному управлению	0	0
13.	Полученный накопленный процентный (купонный) доход по процентным (купонным) долговым обязательствам	0	0
14.	Доходы от доверительного управления	0	0
15.	Прибыль по доверительному управлению	0	0

Комментарий:

По статье 12 операции осуществлялись, но имеется нулевой остаток.

Операции по статьям 20.2, 20.3, 21, 22, 23 не осуществлялись.

Операции доверительного управления не осуществлялись.

Председатель Правления ОАО «Россельхозбанк»

Ю.В. Трушин

Главный бухгалтер ОАО «Россельхозбанк»

О.В. Никонов



ПРИЛОЖЕНИЕ
к аудиторскому заключению
ЗАО «ПрайсвогтерхаусКуперс Аудит»

13 АПР 2007

Директор

ОТЧЕТ О ПРИБЫЛЯХ И УБЫТКАХ

(публикуемая форма)

за 2006 год

Наименование кредитной организации: ОАО «Российский сельскохозяйственный банк»

(ОАО «Россельхозбанк»)

ОКАТО 45 ОКПО 52750822 ОГРН 1027700342890 Рег. номер 3349 БИК 044525111

Почтовый адрес: 119034, Москва, Гагаринский пер., д.3

Код формы 0409807

Годовая

тыс. руб.

Номер п/п	Наименование статьи	Данные за отчетный период	Данные за соответствующий период прошлого года
1	2	3	4
	Проценты полученные и аналогичные доходы от:		
1	Размещения средств в кредитных организациях	1 952 176	153 581
2	Ссуд, предоставленных клиентам (некредитным организациям)	13 302 247	4 188 836
3	Оказание услуг по финансовой аренде (лизингу)	0	0
4	Ценных бумаг с фиксированным доходом	323 884	186 896
5	Других источников	3 314	1 872
6	Всего процентов полученных и аналогичных доходов	15 581 621	4 531 185
	Проценты уплаченные и аналогичные расходы по:		
7	Привлеченным средствам кредитных организаций	2 647 445	131 790
8	Привлеченным средствам клиентов (некредитных организаций)	2 274 206	558 513
9	Выпущенным долговым обязательствам	1 977 698	647 158
10	Всего процентов уплаченных и аналогичных расходов	6 899 349	1 337 461
11	Чистые процентные и аналогичные доходы	8 682 272	3 193 724
12	Чистые доходы от операций с ценными бумагами	105 775	83 573
13	Чистые доходы от операций с иностранной валютой	- 57 935	19 696
14	Чистые доходы от операций с драгоценными металлами и прочими финансовыми инструментами	0	0
15	Чистые доходы от переоценки иностранной валюты	149 472	- 17 776
16	Комиссионные доходы	899 537	468 653
17	Комиссионные расходы	411 093	113 679
18	Чистые доходы от разовых операций	8 651	- 23 620
19	Прочие чистые операционные доходы	- 98 778	- 1 248
20	Административно-управленческие расходы	4 550 029	2 250 746
21	Резервы на возможные потери	- 1 853 752	- 608 524
22	Прибыль до налогообложения	2 874 120	750 053
23	Начисленные налоги (включая налог на прибыль)	618 676	193 329
24	Прибыль (убыток) за отчетный период	2 255 444	556 724

Комментарий:

Операции по статьям 3, 14 не осуществлялись.

Председатель Правления ОАО «Россельхозбанк»

Ю.В. Трушин



Главный бухгалтер ОАО «Россельхозбанк»

О.В. Никитов 2007

Директор

**ОТЧЕТ ОБ УРОВНЕ ДОСТАТОЧНОСТИ КАПИТАЛА,
ВЕЛИЧИНЕ РЕЗЕРВОВ НА ПОКРЫТИЕ СОМНИТЕЛЬНЫХ ССУД И ИНЫХ АКТИВОВ
на 01 января 2007 года**

Наименование кредитной организации: ОАО «Российский сельскохозяйственный банк»
(ОАО «Россельхозбанк»)

ОКАТО 45 ОКПО 52750822 ОГРН 1027700342890 Рег. номер 3349 БИК 044525111

Почтовый адрес: 119034, Москва, Гагаринский пер., д.3

Код формы 0409808
Годовая

Номер п/п	Наименование показателя	Данные на отчетную дату	Данные на соответствующую отчетную дату прошлого года
1	2	3	4
1	Собственные средства (капитал), тыс. руб.	32 623 014.0	10 985 787.0
2	Фактическое значение достаточности собственных средств (капитала), процент	18.0	19.8
3	Нормативное значение достаточности собственных средств (капитала), процент	10.0	10.0
4	Расчетный резерв на возможные потери по ссудам, ссудной и приравненной к ней задолженности, тыс. руб.	2 611 479.0	1 080 642.0
5	Фактически сформированный резерв на возможные потери по ссудам, ссудной и приравненной к ней задолженности, тыс. руб.	2 611 542.0	1 158 729.0
6	Расчетный резерв на возможные потери, тыс. руб.	420 156.0	41 640.0
7	Фактически сформированный резерв на возможные потери, тыс. руб.	420 156.0	41 640.0

Председатель Правления ОАО «Россельхозбанк»

Ю.В. Трушин



Главный бухгалтер ОАО «Россельхозбанк»

О.В. Никонов

ПРИЛОЖЕНИЕ
к аудиторскому заключению
ЗАО «ПрайсвотерхаусКуперс Аудит»

13 АПР 2007

Директор

[Handwritten signature]

По мнению аудиторской организации ЗАО «ПрайсвотерхаусКуперс Аудит», бухгалтерский баланс, отчет о прибылях и убытках и отчет об уровне достаточности капитала, величине резервов на покрытие сомнительных ссуд и иных активов отражают достоверно во всех существенных отношениях финансовое положение Открытого акционерного общества «Российский сельскохозяйственный банк» по состоянию на 1 января 2007 года в соответствии с требованиями российского законодательства.

Развернутая информация о результатах аудита, включая приведенные выше данные, содержится в аудиторском заключении по годовому бухгалтерскому отчету и составленным на его основе публикуемым формам годового отчета кредитной организации по состоянию на 1 января 2007 года.

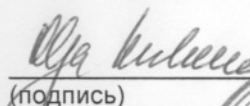
Наименование аудиторской организации:
Закрывое акционерное общество «ПрайсвотерхаусКуперс Аудит»

Свидетельство о государственной регистрации № 008.890
выдано Московской регистрационной палатой 28 февраля 1992 года

Лицензия на осуществление аудиторской деятельности № Е 000376
Дата выдачи лицензии: 20 мая 2002 года
Срок окончания действия лицензии: 20 мая 2007 года
Орган, выдавший лицензию: Министерство финансов Российской Федерации

Руководитель аудиторской организации: Майкл Кубена

Директор:
Ольга Кучерова (уполномочена подписывать аудиторское заключение на основании Доверенности от 18 мая 2006 года)


(подпись)

«13» апреля 2007 года



ПРИЛОЖЕНИЕ
к аудиторскому заключению
ЗАО «ПрайсвотерхаусКуперс Аудит»

13 АПР 2007

Директор 

Директор закрытого акционерного общества
«ПрайсвотерхаусКуперс Аудит»
О. Кучерова
13 апреля 2007 года



Пронумеровано, прошнуровано, скреплено печатью 95 (девяносто пять) листов.