

МЕЖДУНАРОДНЫЕ РЫНКИ АКЦИЙ

Ежедневный обзор

06.06.2022

ЧТО БЫЛО В ПЯТНИЦУ?

- Twitter дождался своего часа.** – В пятницу истек 30-дневный «период ожидания», в течение которого регуляторы имели возможность заблокировать сделку по покупке компании И.Маском. Отсутствие регулятивных возражений со стороны Федеральной торговой комиссии и Министерства юстиции США было одним из условий завершения сделки. *По итогам торгов акция прибавила 0,6%.*
- Поворотный момент для Turning Point Therapeutics.** – Разработчик препаратов для лечения онкологических заболеваний будет куплен фармкомпанией Bristol Squibb за \$41 млрд или \$76/акцию (премия к цене до объявления сделки – 122,4%). *Акции Turning Point взлетели на 118,4%.*
- Сокращение штата снижает котировки.** – Сначала производитель электромобилей Tesla сообщил о необходимости сокращения штата сотрудников на 10%, поскольку глава компании И.Маск сообщил о «крайне плохих предчувствиях» в отношении ситуации в экономике. Позднее с аналогичным заявлением выступил оператор крупнейшей в США криптовалютной биржи Coinbase Global – компания прекращает наём новых сотрудников и собирается аннулировать ряд уже заключенных контрактов из-за сложной рыночной среды. *Котировки акций компаний снизились на 9,2% и 9,7%, соответственно.*
- AudioEye разглядело возможности для buyback.** – Совет Директоров компании одобрил программу обратного выкупа акций, действующую до 30 июня 2024 г., на общую сумму \$3 млн. На конец I квартала 2022 г. на балансе у компании было \$12 млрд в виде денежных средств и эквивалентов, что позволяет исполнить программу без использования долга. *По итогам торгов акции прибавили 20,8%.*

СЕГОДНЯ НА РЫНКЕ

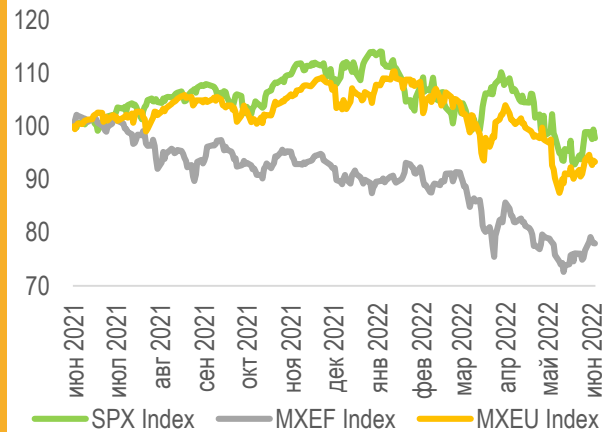
Американские фондовые индексы снизились: S&P500 потерял 1,63%, Nasdaq – 2,47%, Dow Jones – 1,05%. Согласно отчету Министерства Труда США количество рабочих мест в экономике в мае увеличилось на 390 тыс. человек, безработица осталась на апрельском уровне в 3,6%. Статистические данные повысили опасения инвесторов о более агрессивном ужесточении денежно-кредитной политики ФРС. По итогам недели индексы опустились на 1,19%, 0,98% и 0,94%, соответственно.

Фондовые индексы азиатских стран в основном выросли: Nikkei увеличился на 0,56%, CSI300 – на 1,87%, Hang Seng – на 2,71%. Индекс менеджеров по закупкам (PMI) Китая в мае вырос до 41,2 п. (+5,0 п. м/м), сводный индекс деловой активности – до 42,2 п. (+15,0 п. м/м), статданные оказали поддержку азиатским площадкам. Глава Банка Японии подтвердил готовность сохранять текущую стимулирующую денежно-кредитную политику для достижения устойчивой инфляции, поскольку в данный момент ускорение темпов роста ИПЦ объясняется единичными факторами.

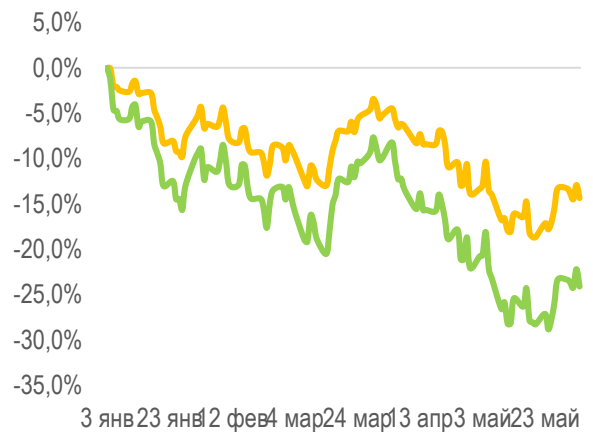
Европейские фондовые индексы открыли торги ростом: Euro Stoxx 50 прибавляет 1,27%, CAC 40 – 1,14%, DAX – 0,94%. Сегодня не ожидается какой-либо важной экономической статистики, поэтому в центре внимания инвесторов – корпоративные новости. Лучшую динамику на рынках сегодня демонстрируют британские Oxford Nanopore Technologies (+8,5%) и Prudential (+5,1%).



Динамика мировых индексов



Динамика американских индексов



Динамика отраслевых индексов S&P500



-3%-3%-2%-2%-1%-1%0%

| Рынки акций | Знач. | Изм. за день | Изм. за неделю | Изм. за месяц | Изм. с начала года |
|-------------|-------|--------------|----------------|---------------|--------------------|
|-------------|-------|--------------|----------------|---------------|--------------------|

Американские индексы

| | | | | | |
|--------------|------------|---------|---------|----------|----------|
| S&P 500 | 4 108,55 | ▼ 1,63% | ▼ 1,19% | ▼ 1,60% | ▼ 13,80% |
| Nasdaq | 12 012,73 | ▼ 2,47% | ▼ 0,98% | ▼ 4,39% | ▼ 23,22% |
| Dow Jones | 32 899,71 | ▼ 1,05% | ▼ 0,94% | ▼ 0,69% | ▼ 9,46% |
| S&P/TSX Comp | 20 790,73 | ▼ 1,15% | ▲ 0,20% | ▼ 0,55% | ▼ 2,04% |
| S&P/BMV IPC | 50 689,05 | ▼ 0,55% | ▼ 3,38% | ▼ 0,74% | ▼ 4,85% |
| Ibovespa | 111 102,32 | ▼ 1,15% | ▼ 0,75% | ▲ 4,29% | ▲ 5,99% |
| Chile Slct | 5 352,44 | ▼ 0,01% | ▼ 0,64% | ▲ 11,84% | ▲ 24,47% |
| Colom Colcap | 1 614,09 | ▲ 0,24% | ▲ 5,34% | ▲ 1,30% | ▲ 14,40% |
| ARG Merval | 91 775,17 | ▲ 0,35% | ▼ 2,36% | ▲ 2,44% | ▲ 9,91% |
| S&P/BVL Peru | 20 876,94 | ▼ 0,96% | ▲ 0,08% | ▼ 7,60% | ▼ 0,98% |

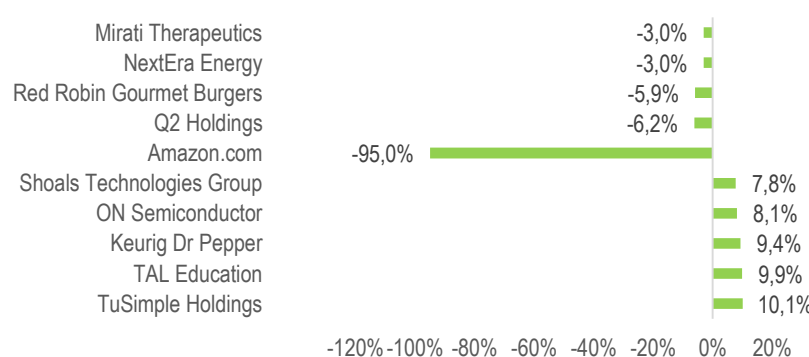
Европейские индексы

| | | | | | |
|---------------|-----------|---------|---------|---------|----------|
| Euro Stoxx 50 | 3 831,85 | ▲ 1,27% | ▼ 0,25% | ▲ 5,59% | ▼ 10,85% |
| FTSE 100 | 7 636,05 | ▲ 1,37% | ▲ 0,47% | ▲ 3,36% | ▲ 3,41% |
| CAC 40 | 6 559,51 | ▲ 1,14% | ▼ 0,04% | ▲ 4,81% | ▼ 8,30% |
| DAX | 14 596,03 | ▲ 0,94% | ▲ 0,14% | ▲ 6,74% | ▼ 8,11% |
| IBEX 35 | 8 800,40 | ▲ 0,87% | ▼ 1,46% | ▲ 5,75% | ▲ 0,99% |
| FTSE MIB | 24 496,14 | ▲ 1,36% | ▼ 1,26% | ▲ 4,35% | ▼ 10,42% |
| AEX | 711,92 | ▲ 1,60% | ▲ 0,51% | ▲ 4,36% | ▼ 10,78% |
| OMX STKH 30 | 2 069,41 | — 0,00% | ▼ 0,28% | ▲ 5,47% | ▼ 14,48% |
| SWISS MKT | 11 529,16 | — 0,00% | ▼ 1,76% | ▼ 1,72% | ▼ 10,46% |

Азиатские индексы

| | | | | | |
|--------------|-----------|---------|---------|---------|----------|
| Nikkei 225 | 27 915,82 | ▲ 0,56% | ▲ 2,00% | ▲ 3,38% | ▼ 3,04% |
| Hang Seng | 21 653,90 | ▲ 2,71% | ▲ 2,51% | ▲ 8,26% | ▼ 7,45% |
| CSI 300 | 4 166,08 | ▲ 1,87% | ▲ 3,40% | ▲ 6,53% | ▼ 15,67% |
| S&P/ASX 200 | 7 206,30 | ▼ 0,45% | ▼ 1,10% | ▲ 0,01% | ▼ 4,09% |
| Kospi | 2 670,66 | — 0,00% | ▲ 0,04% | ▲ 0,99% | ▼ 10,31% |
| SPCNX NIFTY | 16 563,50 | ▼ 0,13% | ▼ 0,64% | ▲ 0,93% | ▼ 4,56% |
| TAIEX | 16 605,96 | ▲ 0,32% | ▼ 0,03% | ▲ 1,21% | ▼ 8,85% |
| JAKARTA COMP | 7 096,58 | ▼ 1,20% | ▲ 0,84% | ▼ 1,83% | ▲ 7,83% |
| FTSE/BM KLCI | 1 537,83 | — 0,00% | ▼ 0,34% | ▼ 1,69% | ▼ 1,89% |
| FTSE/ST | 3 226,64 | ▼ 0,17% | ▼ 0,38% | ▼ 1,98% | ▲ 3,30% |

Лидеры роста и падения на премаркете



НОВОСТИ КОМПАНИЙ

- Финансовый отчет Anaplan (до открытия, ожид. выручка - \$166,04 млн, EPS - \$-0,07)
- Финансовый отчет Futu (до открытия, ожид. выручка - \$1,58 млрд, EPS - \$3,9)
- Финансовый отчет Science Applications (до открытия, ожид. выручка - \$1,93 млрд, EPS - \$1,75)
- Финансовый отчет Gaotu Techedu (до открытия, ожид. выручка - \$3,38 млн, EPS - \$0,03)
- Финансовый отчет Patterson (в течение дня, ожид. выручка - \$1,6 млрд, EPS - \$0,56)
- Финансовый отчет Coupa Software (после закрытия, ожид. выручка - \$191,03 млн, EPS - \$0,05)
- Финансовый отчет NGL Energy Partners (после закрытия, ожид. выручка - \$2,34 млрд, EPS - \$0,20)

ПРЕМАРКЕТ

Наилучшую динамику на премаркете демонстрируют:

- TSP** – ожидания позитивных заявлений менеджмента на конференции;
- TAL** – снижение регуляторных ограничений по привлечению новых пользователей в Китае;
- KDP, ON** – включение в базу расчета индекса S&P500;
- SHLS** – повышение целевых цен аналитиками.

Лидерами снижения выступают:

- AMZN** – проведение сплита акций в соотношении 20 к 1;
- QTWO** – приостановка рассмотрения предложений о покупке компании;
- RRGB** – исключение из базы расчета индекса S&P SmallCap 600;
- NEE, MRTX** – без корпоративных новостей.

ДИНАМИКА АМЕРИКАНСКОГО РЫНКА

Отраслевые индексы S&P закончили пятничные торги снижением. Самое существенное падение наблюдалось в секторе потребительских товаров длительного пользования (-2,9%) за счет просадки в котировках Tesla (-9,2% на фоне сообщений о сокращении штата на 10%) и Etsy (-7,2% без корпоративных новостей). Лидером рынка стал промышленный сектор (-0,4%) за счет роста акций Quanta Services (+3,7% на фоне повышения целевых цен) и Alaska Air Group (+3,2% благодаря заявлениям менеджмента о росте выручки и ожиданиям сильной квартальной отчетности.)

ТОП-10 ИНОСТРАННЫХ ДИВИДЕНДНЫХ АКЦИЙ РСХБ ИНВЕСТИЦИИ

| Тикер | Компания | Отрасль | Цена, \$ | Изм. за день | Ожидаемая див. доходность | P/E'22 | EV/EBITDA'22 |
|---------|---------------------------------|----------------------------------|----------|--------------|---------------------------|--------|--------------|
| IBM | International Business Machines | Сектор информационных технологий | 141,18 | ▲ 0,73% | 5,09% | 19,6 | 9,0 |
| ABBV | AbbVie | Сектор здравоохранения | 147,17 | ▲ 0,29% | 4,26% | 17,4 | 11,0 |
| NEM | Newmont Goldcorp | Сектор металлов и добычи | 67,82 | ▼ 1,41% | 4,02% | 24,4 | 9,9 |
| MMM | 3M Company | Химическая промышленность | 145,97 | ▼ 1,49% | 4,13% | 14,4 | 10,0 |
| PTR | PetroChina Company | Нефтегазовая промышленность | 54,00 | ▲ 0,71% | 7,39% | 5,5 | 3,1 |
| MS | Morgan Stanley | Финансы | 84,12 | ▼ 1,27% | 3,66% | 11,6 | - |
| STLA | Stellantis | Машиностроение | 14,79 | ▼ 3,59% | 7,82% | 3,4 | 0,9 |
| GILD | Gilead Sciences | Сектор здравоохранения | 63,45 | ▼ 0,02% | 4,71% | 12,6 | 7,4 |
| XOM | Exxon Mobil | Нефтегазовая промышленность | 99,09 | ▲ 1,45% | 3,46% | 10,6 | 5,4 |
| MO | Altria Group | Потребительский сектор | 53,82 | ▼ 0,61% | 6,89% | 11,4 | 9,9 |
| S&P 500 | | | 4 108,55 | ▼ 1,63% | - | - | - |

НЕ ЯВЛЯЕТСЯ ИНВЕСТИЦИОННОЙ РЕКОМЕНДАЦИЕЙ, В ТОМ ЧИСЛЕ ИНДИВИДУАЛЬНОЙ

Ограничение ответственности

АО «Россельхозбанк» Генеральная лицензия на осуществление банковских операций № 3349 (выдана Банком России 12.08.2015)

Лицензия на осуществление брокерской деятельности (выдана Федеральной службой по финансовым рынкам от 19.05.2005 №077-08455-100000)

Представленные в настоящем документе сведения носят исключительно информационный характер, оценки и мнения выражены с учетом ситуации на дату публикации документа. Настоящий документ не является предложением по покупке либо продаже финансовых инструментов и не должен рассматриваться как рекомендация к действиям.

Представленная информация не может рассматриваться в качестве гарантий или обещания будущей доходности вложений. Представленная информация, мнения и оценки подготовлены на основе публичных источников, которые рассматриваются Банком как надежные. Однако за достоверность предоставленной информации АО «Россельхозбанк» ответственности не несет. Информация и мнения, содержащиеся в настоящем документе, если прямо не указано иное, представлены АО «Россельхозбанк» на соответствующую дату. Банк оставляет за собой право по своему усмотрению без предварительного уведомления клиентов изменять либо не актуализировать информацию и мнения, содержащиеся в данном документе. Клиентам не следует полагаться исключительно на содержание данного документа в ущерб проведению собственного анализа. Банк, его аффилированные лица и сотрудники не несут ответственности за использование данной информации, за прямой или косвенный ущерб, наступивший вследствие использования представленной в настоящем документе информации, а также за ее достоверность. Банк не дает гарантий или заверений и не принимает какой-либо ответственности в отношении финансовых результатов, полученных на основании использования информации, содержащейся в настоящем документе. Стоимость инвестиций может как уменьшаться, так и увеличиваться, и клиент может в конечном счете не получить первоначально инвестированную сумму. АО «Россельхозбанк» не несет ответственности перед клиентом за финансовые потери, являющиеся результатом изменения рыночных котировок, изменения курса валют, дефолта эмитента ценных бумаг и иных рыночных факторов.

АО «Россельхозбанк» не осуществляет деятельность по инвестиционному консультированию, не является инвестиционным советником и не предоставляет индивидуальных инвестиционных рекомендаций в рамках Федерального закона от 22.04.1996 № 39-ФЗ «О рынке ценных бумаг». Финансовые инструменты либо операции, упомянутые в документе, могут не соответствовать инвестиционному профилю клиента и его инвестиционным целям (ожиданиям). Определение соответствия финансового инструмента либо операции интересам клиента, инвестиционным целям, инвестиционному горизонту и уровню допустимого риска является задачей клиента.

Банк не несет ответственности за возможные убытки в случае совершения операций либо инвестирования в финансовые инструменты, упомянутые в данном документе, и не рекомендует использовать указанную информацию в качестве единственного источника информации при принятии инвестиционного решения

Средства, инвестированные в рамках заключенных с Банком соглашений об оказании брокерских услуг и/или соглашений об оказании брокерских услуг с использованием индивидуального инвестиционного счета, не застрахованы в соответствии с Федеральным законом «О страховании вкладов в банках Российской Федерации» от 23.12.2003 № 177-ФЗ.

Клиент должен учитывать возможные риски, сопряженные с осуществлением операций на финансовых рынках. Все основные риски описаны в Приложениях 12.1 -12.4 к Регламенту оказания брокерских услуг АО «Россельхозбанк» № 15-Р, с которыми можно ознакомиться на официальном сайте Банка по адресу www.rshb.ru в разделе «Брокерское обслуживание». До совершения сделок с финансовыми инструментами клиентам следует ознакомиться с указанными документами, описывающими основные риски при инвестициях на финансовом рынке.

Всю информацию об условиях предоставления продуктов и услуг Банка, а также о тарифах клиент может получить на официальном сайте Банка по адресу www.rshb.ru, а также в офисах Банка.

Настоящим АО «Россельхозбанк» информирует о возможном наличии конфликта интересов при предложении упомянутых в документе продуктов, услуг, финансовых инструментов, который может возникнуть ввиду совмещения Банком различных видов профессиональной деятельности на финансовых рынках, а также тем, что Банк является эмитентом ценных бумаг. При урегулировании возникающих конфликтов интересов Банк руководствуется интересами своих клиентов.

Все права на представленную информацию принадлежат АО «Россельхозбанк». Данная информация не может воспроизводиться, передаваться и распространяться без предварительного письменного разрешения АО «Россельхозбанк».

Адрес электронной почты: invest@rshb.ru Отдел брокерского обслуживания

©2021 АО «Россельхозбанк». Все права защищены.