



# МЕЖДУНАРОДНЫЕ РЫНКИ АКЦИЙ

## МЕЖДУНАРОДНАЯ ПАНОРАМА

- **Tattooed Chef: сводите татуировки, подавайте заявление о банкротстве (#TTCF).** – Компания, занимающаяся производством продуктов питания на растительной основе, решила перестать бороться с конкурентами по типу Beyond Meat и с рыночной конъюнктурой и подаёт заявление о защите в соответствии с главой 11 Кодекса США о банкротстве. Отличительной особенностью является то, что Tattooed Chef даже не будет пытаться перестроить структуру, а попросту продаст все свои активы после сбора заявок от заинтересованных сторон. За время проведения процедуры компания не будет прекращать исполнение своих обязательств перед кредиторами и работниками.
- **PolyMet: медно-никелевая жила (#PLM).** – Швейцарский сырьевой гигант Glencore вступил во владение американской PolyMet, компанией, которая разрабатывает медно-никелевый рудник на северо-востоке Миннесоты вместе с канадской Teck Resources. Glencore уже владеет 82% PolyMet и уже давно является основным финансовым спонсором проекта. Чтобы увеличить долю до 100%: и сделать PolyMet частной, Glencore доплатила \$71 млн. *Предложение представляет собой премию примерно на 167% по сравнению с ценой закрытия пятницы, поэтому акции на торгах в понедельник выросли на 153,2%.*
- **Фох: с исками борется их полной оплатой (#FOX).** – Иногда кажется, что у компании нет времени разбираться, за что на неё подан иск – проще просто его оплатить. Так было в апреле с Dominion и иском на \$787,5 млн, так случилось и в этот раз с продюсером бывшего ведущего Fox News Т.Карлсона и её иском на \$12 млн. Как ни странно, но в этот раз Dominion вновь стал частью искового заявления. Э.Гроссберг заявила, что её под страхом увольнения заставили дать ложные показания о Dominion Voting System. Скандал стал прибыльным для компании, а работников, видимо, оставили ни с чем, поэтому не исключено, что это не последний подобный иск.
- **United: борьба льготами с непогодой (#UAL).** – Авиакомпания достаточно сильно пострадала от ухудшения погоды в США в канун 4 июля, когда многие американцы совершают перелёты внутри страны. Задержки и отмены рейсов были неизбежны, поэтому чтобы избежать сильного негодования, менеджмент решил подарить каждому, чей рейс немного задержался, 30 тыс. баллов MileagePlus.

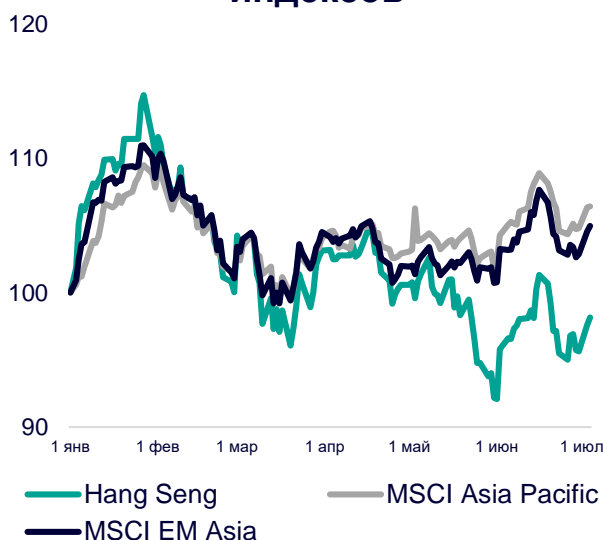
# СЕГОДНЯ НА ЗАРУБЕЖНЫХ ПЛОЩАДКАХ

**Американские рынки** были закрыты по случаю празднования Дня Независимости США. В понедельник на укороченной торговой сессии S&P увеличился на 0,12%, Nasdaq – на 0,21%, Dow Jones – на 0,03%.

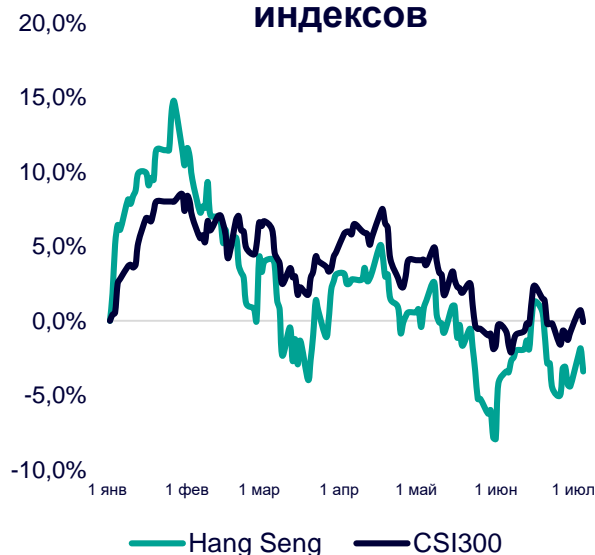
**Европейские рынки** начали новый день с просадки: Euro Stoxx 50 падает на 0,72%, CAC – на 0,68%, DAX – на 0,61%. Активность в секторе услуг в Еврозоне в июне снизилась до 52,0 п. (-3,1 п. м/м) – сектор вновь потерял значительный импульс, полученный в начале 2023 г. Замедление роста деловой активности сопровождалось ослаблением роста объемов нового бизнеса, снижением роста цен и деловых ожиданий. Композитный индекс PMI Еврозоны упал на 2,9 п. м/м, до 49,9 п. Индекс цен производителей Еврозоны в мае упал на 1,5% м/м (-1,9% г/г). Тенденция к снижению показателя была вызвана главным образом 5%-ным падением цен в энергетическом секторе. Наибольшее снижение цен было зафиксировано в Ирландии (-7,4%), Италии (-3,1%) и Финляндии (-3,0%).

**Азиатские рынки** показали негативную динамику: Nikkei 225 потерял 0,25%, Hang Seng – 1,57%, CSI 300 – 0,79%. Сводный индекс менеджеров по закупкам (PMI) Caixin China в июне составил 52,5 п. (-3,1 п. м/м), что стало новым 5-месячным минимумом на фоне более медленного, чем ожидалось, восстановления экономики КНР после снятия карантинных ограничений. Индикатор для сферы услуг составил 53,9 п. (-3,2 п. м/м). Тем не менее, поставщики услуг сохранили оптимизм в отношении перспектив на следующий год: показатель их ожиданий относительно будущей деятельности вырос более чем на 1,0 п. м/м. Сводный индекс менеджеров по закупкам (PMI) в Японии снизился в июне до 52,1 (-2,2 п. м/м), что стало минимумом с февраля 2023 г.

## Динамика мировых индексов



## Динамика азиатских индексов



Рынки акций	Знач.	Изм. за день	Изм. за неделю	Изм. за месяц	Изм. с начала года
-------------	-------	--------------	----------------	---------------	--------------------

## АМЕРИКАНСКИЕ ИНДЕКСЫ

S&P 500	4 455,59	— 0,00%	▲ 1,76%	▲ 4,25%	▲ 16,05%
Nasdaq	13 816,77	— 0,00%	▲ 1,93%	▲ 4,44%	▲ 32,01%
Dow Jones	34 418,47	— 0,00%	▲ 1,45%	▲ 2,55%	▲ 3,84%
S&P/TSX Comp	20 204,87	▲ 0,25%	▲ 2,39%	▲ 1,37%	▲ 4,23%
S&P/BMV IPC	53 930,86	▼ 0,86%	▲ 0,01%	▲ 0,74%	▲ 11,28%
Ibovespa	119 076,37	▼ 0,50%	▲ 1,32%	▲ 5,66%	▲ 8,51%
Chile Slct	5 894,34	▲ 0,69%	▲ 4,16%	▲ 4,24%	▲ 12,02%
Colom Colcap	1 134,27	▲ 0,06%	▲ 0,42%	▼ 1,52%	▼ 11,80%
ARG Merval	441 468,94	▲ 1,11%	▲ 6,03%	▲ 22,35%	▲ 118,46%
S&P/BVL Peru	22 410,18	▼ 0,10%	▲ 0,97%	▲ 2,16%	▲ 5,06%

## ЕВРОПЕЙСКИЕ ИНДЕКСЫ

Euro Stoxx 50	4 359,25	▼ 0,72%	▲ 0,33%	▲ 1,54%	▲ 14,91%
FTSE 100	7 471,59	▼ 0,64%	▼ 0,39%	▼ 1,69%	▲ 0,27%
CAC 40	7 319,58	▼ 0,68%	▲ 0,46%	▲ 1,65%	▲ 13,07%
DAX	15 941,45	▼ 0,61%	▼ 0,05%	▼ 0,14%	▲ 14,49%
IBEX 35	9 531,61	▼ 0,59%	▲ 0,53%	▲ 2,61%	▲ 15,83%
FTSE MIB	28 293,00	▼ 0,33%	▲ 2,37%	▲ 5,35%	▲ 19,34%
AEX	773,18	▼ 0,71%	▲ 0,70%	▲ 1,29%	▲ 12,22%
OMX STKH 30	2 287,93	▼ 0,35%	▲ 1,14%	▼ 0,22%	▲ 11,97%
SWISS MKT	11 190,20	▼ 0,24%	▲ 0,06%	▼ 1,97%	▲ 4,29%

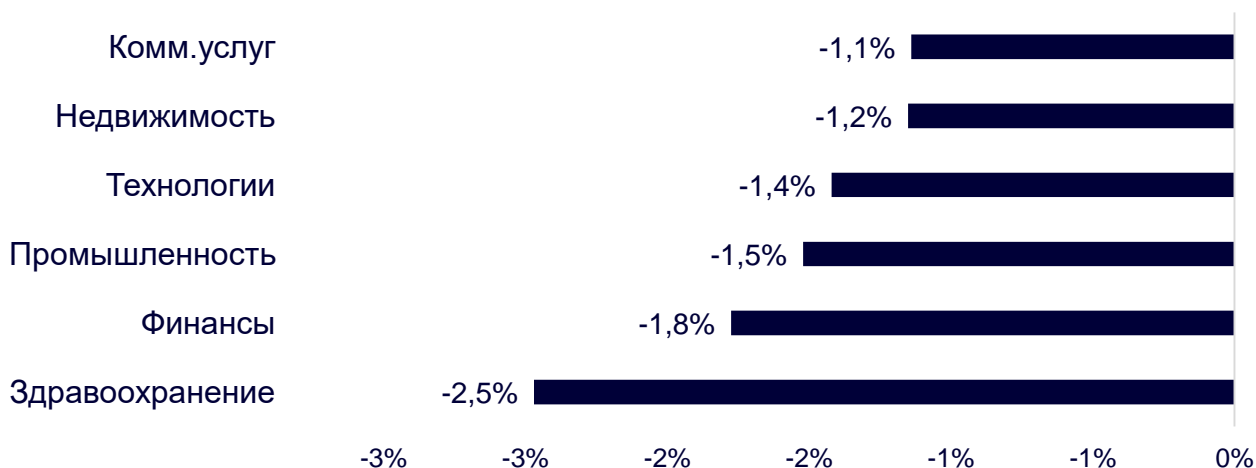
## АЗИАТСКИЕ ИНДЕКСЫ

Nikkei	33 338,70	▼ 0,25%	▲ 0,44%	▲ 3,48%	▲ 27,76%
Hang Seng	19 110,38	▼ 1,57%	▼ 0,32%	▲ 0,01%	▼ 3,39%
CSI 300	3 868,31	▼ 0,79%	▲ 0,72%	▲ 0,63%	▼ 0,09%
S&P/ASX 200	7 253,20	▼ 0,35%	▲ 0,79%	▲ 0,51%	▲ 3,05%
Kospi	2 579,00	▼ 0,55%	▲ 0,58%	▼ 1,39%	▲ 15,32%
SPCNX NIFTY	19 398,50	▲ 0,05%	▲ 2,25%	▲ 4,33%	▲ 7,14%
TAIEX	17 056,43	▼ 0,49%	▲ 0,71%	▲ 2,05%	▲ 20,65%
JAKARTA COMP	6 718,98	▲ 0,56%	▲ 0,86%	▲ 1,29%	▼ 1,92%
FTSE/BM KLCI	1 389,90	▼ 0,19%	▲ 0,11%	▲ 0,63%	▼ 7,06%
FTSE/ST	3 185,39	▼ 0,57%	▼ 0,68%	▼ 0,11%	▼ 2,03%

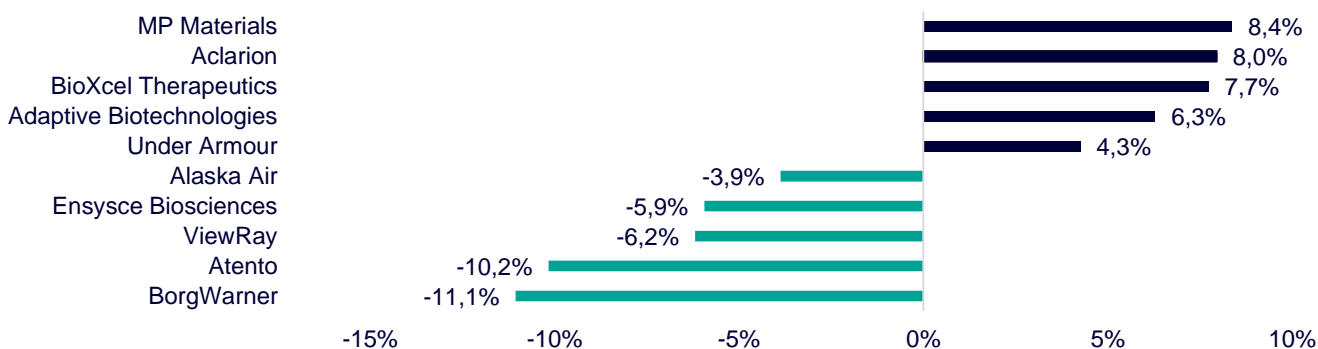
# ДИНАМИКА ОТРАСЛЕВЫХ ИНДЕКСОВ

**Отраслевые индексы Гонконга** закончили торги в «красной» зоне: вчерашние лидер и аутсайдер поменялись местами, и теперь таблицу возглавляет сектор коммунальных услуг (-1,1%) благодаря позитивному влиянию котировок China Resources Power Holdings (+0,2%) и незначительному, но всё же падению бумаг Power Assets Holdings (-0,4%). Сектр здравоохранения продемонстрировал худшую динамику (-2,5%) из-за негативного влияния акций Cryofocus Medtech (Shanghai) (-14,5%) и Shanghai MicroPort MedBot (Group) (-9,7%).

## Динамика отраслевых индексов Гонконга

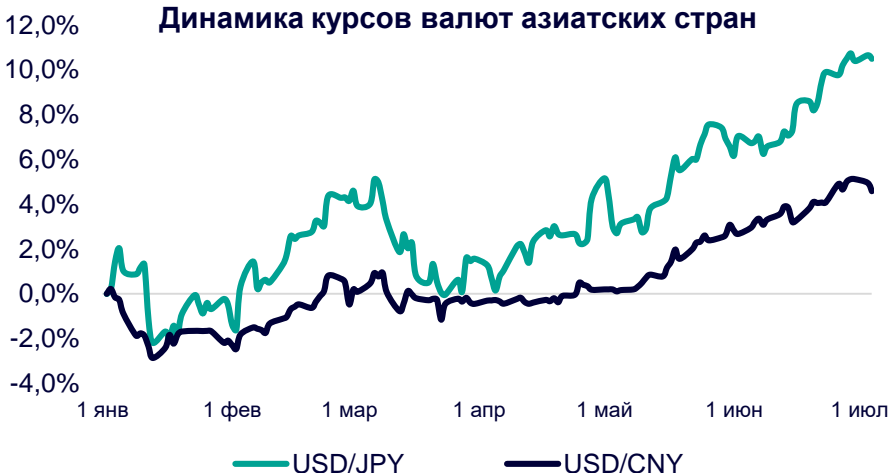


## Лидеры роста и падения на премаркете США



# ДИНАМИКА КУРСОВ ВАЛЮТ

## Динамика курсов валют азиатских стран



Азиатские валюты малоподвижны в ожидании протокола ФРС. Иена продолжает удерживаться вблизи уровня в 144,5 ед., который осенью 2022 г. спровоцировал власти на проведение интервенции. Тем не менее, всё больше аналитиков считают, что Министерство Финансов страны пойдёт на такой шаг только после того, как иена превысит уровень в 150 ед.

Юань также не демонстрирует существенных изменений, хотя опубликованная сегодня статистика ещё раз подтвердила не самое быстрое восстановление экономики страны и несильное желание властей справляться с проблемой здесь и сейчас.

# 12 ГОНКОНГСКИХ АКЦИЙ НА СПБ БИРЖЕ

Тикер	Компания	Отрасль	Цена, HKD	Изм. за день	Ожидаемая див.доходность	P/E'23
9988	Alibaba Group	Электронная коммерция	82,65	▼ 1,61%	-	76,5
1113	CK Asset	Строительство	43,50	▲ 0,23%	5,10%	6,8
0001	CK Hutchison	Промышленность	47,60	▼ 0,73%	5,67%	5,3
2007	Country Garden	Строительство	1,56	▼ 4,88%	9,62%	4,3
9618	JD.com	Электронная коммерция	138,70	▼ 2,46%	-	отр.
3690	Meituan	Электронная коммерция	124,50	▼ 2,43%	-	отр.
1928	Sands China	Игровой бизнес	28,20	— 0,00%	-	отр.
1177	Sino Biopharmaceutical	Здравоохранение	3,49	▼ 2,51%	4,58%	9,2
2382	Sunny Optical Technology	Технологический сектор	77,30	▼ 3,62%	1,45%	25,4
0700	Tencent Holdings	Телекоммуникации	335,40	▼ 1,12%	0,48%	16,9
0288	WH Group	Производство продуктов питания	4,12	▼ 1,44%	4,37%	6,6
1810	Xiaomi	Технологический сектор	11,12	— 0,00%	-	26,3
<b>Hang Seng</b>			19 110,38	▼ 1,57%	-	-

# ТОП-10 ДИВИДЕНДНЫХ ИНОСТРАННЫХ АКЦИЙ РСХБ-ИНВЕСТИЦИИ

Тикер	Компания	Отрасль	Цена, \$	Изм. за день	Ожидаемая див.доходность	P/E'23	EV/EBITDA '23
ABBV	AbbVie	Здравоохранение	135,01	— 0,00%	4,18%	20,8	5,8
CLX	Clorox	Потребительский сектор	160,34	— 0,00%	2,94%	31,8	20,7
CVX	Chevron	Энергетика	157,21	— 0,00%	3,84%	10,3	5,4
ED	Consolidated Edison	Коммунальные услуги	91,05	— 0,00%	3,56%	19,3	10,8
IBM	International Business Machines	Информационные технологии	133,67	— 0,00%	4,94%	20,5	2,7
KMB	Kimberly-Clark	Потребительский сектор	137,48	— 0,00%	3,38%	21,2	2,7
KO	Coca-Cola	Потребительский сектор	60,58	— 0,00%	2,91%	24,0	6,6
LEG	Leggett&Platt	Промышленность	29,87	— 0,00%	5,89%	19,6	10,1
MMM	3M	Промышленность	101,14	— 0,00%	5,93%	12,5	2,5
WBA	Walgreens Boots Alliance	Здравоохранение	29,02	— 0,00%	6,60%	10,3	0,3
<b>S&amp;P500</b>			4 455,59	— 0,00%	-	-	-

# ОГРАНИЧЕНИЕ ОТВЕТСТВЕННОСТИ

Генеральная лицензия на осуществление банковских операций № 3349 (выдана Банком России 12.08.2015).

Лицензия на осуществление брокерской деятельности (выдана Федеральной службой по финансовым рынкам от 19.05.2005 №077-08455-100000).

Представленные в настоящем документе сведения носят исключительно информационный характер, оценки и мнения выражены с учетом ситуации на дату публикации документа. Настоящий документ не является предложением по покупке либо продаже финансовых инструментов и не должен рассматриваться как рекомендация к действиям.

Представленная информация не может рассматриваться в качестве гарантий или обещания будущей доходности вложений. Представленная информация, мнения и оценки подготовлены на основе публичных источников, которые рассматриваются Банком как надежные. Однако за достоверность предоставленной информации АО «Россельхозбанк» ответственности не несет.

Информация и мнения, содержащиеся в настоящем документе, если прямо не указано иное, представлены АО «Россельхозбанк» на соответствующую дату. Банк оставляет за собой право по своему усмотрению без предварительного уведомления клиентов изменять либо не актуализировать информацию и мнения, содержащиеся в данном документе. Клиентам не следует полагаться исключительно на содержание данного документа в ущерб проведению собственного анализа. Банк, его аффилированные лица и сотрудники не несут ответственности за использование данной информации, за прямой или косвенный ущерб, наступивший вследствие использования представленной в настоящем документе информации, а также за ее достоверность. Банк не дает гарантий или заверений и не принимает какой-либо ответственности в отношении финансовых результатов, полученных на основании использования информации, содержащейся в настоящем документе. Стоимость инвестиций может как уменьшаться, так и увеличиваться, и клиент может в конечном счете не получить первоначально инвестированную сумму.

АО «Россельхозбанк» не несет ответственности перед клиентом за финансовые потери, являющиеся результатом изменения рыночных котировок, изменения курса валют, дефолта эмитента ценных бумаг и иных рыночных факторов.

АО «Россельхозбанк» не осуществляет деятельность по инвестиционному консультированию, не является инвестиционным советником и не предоставляет индивидуальных инвестиционных рекомендаций в рамках Федерального закона от 22.04.1996 № 39-ФЗ «О рынке ценных бумаг». Финансовые инструменты либо операции, упомянутые в документе, могут не соответствовать инвестиционному профилю клиента и его инвестиционным целям (ожиданиям). Определение соответствия финансового инструмента либо операции интересам клиента, инвестиционным целям, инвестиционному горизонту и уровню допустим риска является задачей клиента. Банк не несет ответственности за возможные убытки в случае совершения операций либо инвестирования в финансовые инструменты, упомянутые в данном документе, и не рекомендует использовать указанную информацию в качестве единственного источника информации при принятии инвестиционного решения.

Средства, инвестированные в рамках заключенных с Банком соглашений об оказании брокерских услуг и/или соглашений об оказании брокерских услуг с использованием индивидуального инвестиционного счета, не застрахованы в соответствии с Федеральным законом «О страховании вкладов в банках Российской Федерации» от 23.12.2003 № 177-ФЗ.

Клиент должен учитывать возможные риски, сопряженные с осуществлением операций на финансовых рынках. Все основные риски описаны в Приложениях 12.1 -12.4 к Регламенту оказания брокерских услуг АО «Россельхозбанк» № 15-Р, с которыми можно ознакомиться на официальном сайте Банка по адресу [www.rshb.ru](http://www.rshb.ru) в разделе «Брокерское обслуживание». До совершения сделок с финансовыми инструментами клиентам следует ознакомиться с указанными документами, описывающими основные риски при инвестициях на финансовом рынке.

Всю информацию об условиях предоставления продуктов и услуг Банка, а также о тарифах клиент может получить на официальном сайте Банка по адресу [www.rshb.ru](http://www.rshb.ru), а также в офисах Банка.

Настоящим АО «Россельхозбанк» информирует о возможном наличии конфликта интересов при предложении упомянутых в документе продуктов, услуг, финансовых инструментов, который может возникать ввиду совмещения Банком различных видов профессиональной деятельности на финансовых рынках, а также тем, что Банк является эмитентом ценных бумаг. При урегулировании возникающих конфликтов интересов Банк руководствуется интересами своих клиентов.

Все права на представленную информацию принадлежат АО «Россельхозбанк». Данная информация не может воспроизводиться, передаваться и распространяться без предварительного письменного разрешения АО «Россельхозбанк».

©2023 АО «Россельхозбанк». Все права защищены.

