

# МЕЖДУНАРОДНЫЕ РЫНКИ АКЦИЙ

## Ежедневный обзор

### 19.07.2022

#### ЧТО БЫЛО ВЧЕРА?

- 100 самолётов для Delta.** – Авиакомпания разместила один из крупнейших заказов для Boeing за последнее десятилетие: она планирует приобрести 100 самолетов Boeing 737 MAX с возможностью дальнейшего расширения заказа до 130 единиц. По заявлениям менеджмента, этот тип самолетов позволит компании сократить расход топлива и выбросы на 20-30% по сравнению с заменяемыми видами воздушных судов. *По итогам торгов акции Boeing снизились на 0,01%, хотя в ходе торгов росли.*
- Alphabet теперь дешевле.** – Вчера был первый день, когда акции компании торговались по новой цене, которая в 20 раз ниже значения пятницы из-за проведенного дробления в соотношении 20 к 1. Теперь ценные бумаги доступны более широкому кругу инвесторов, что повышает их ликвидность и может оказать поддержку котировкам. *В первый полноценный торговый день акции упали на 2,5%.*
- A Amazon повторяет за другими.** – Менеджмент компании заявил о том, что будет следовать ценовой политике британской сети Tesco по более чем 100 ед. товаров повседневного пользования. Компания объясняет данную меру сложными экономическими условиями в Великобритании, ростом цен на продовольствие и желанием помочь потребителям сэкономить, осуществляя ежедневные покупки. Разумеется, у Amazon есть и скрытая цель: не позволить Tesco отобрать долю рынка у Amazon Fresh, ведь программа лояльности британского ритейлера более популярна среди покупателей. *На вчерашнее закрытие акции Amazon увеличились на 0,2%.*
- Сможет ли Raptor помочь Ford?** – Автопроизводитель представил флагманскую модификацию семейства F-150, Raptor R, который станет вторым по мощности серийным пикапом в мире. Ожидается, что продажи начнутся в конце текущего года и окажут поддержку доходам компании. *Акции набрали 0,7%.*

#### СЕГОДНЯ НА РЫНКЕ

**Фондовые рынки США закрылись в «красной зоне»:** и хотя рынок начал торги смелым ростом, в итоге он не смог удержаться в «плюсе»: S&P потерял 0,8%, Nasdaq – 0,8%, Dow Jones – 0,7%. В отсутствие макроэкономической статистики инвесторы полностью сосредоточили внимание на сезоне корпоративной отчетности, который продолжил привлечение внимания на сезон корпоративной отчетности, который продолжил привлечение внимания на сезон корпоративной отчетности, который продолжил привлечение внимания на сезон корпоративной отчетности. Существенно лучше ожиданий отчитался брокер The Charles Schwab (-1,5%), однако большую часть роста с премаркета он растерял уже в начале торгов, также неплохую отчетность представили Goldman Sachs (+2,5%) и Bank of America (+0,03%).

**Азиатские индексы не показали единой динамики:** Nikkei поднялся на 0,65%, Kospi снизился на 0,18%, CSI300 – на 0,54%. Резервный Банк Австралии просигнализировал о своём намерении продолжать ужесточать денежно-кредитную политику, поскольку ставки по-прежнему находятся на «очень низком уровне», принимая во внимания текущую ситуацию на рынке труда и период высокой инфляции. По итогам июльского заседания Банк поднял ставку на 50 б.п., до 1,35% годовых, неожиданно увеличив шаг с 25 б.п.

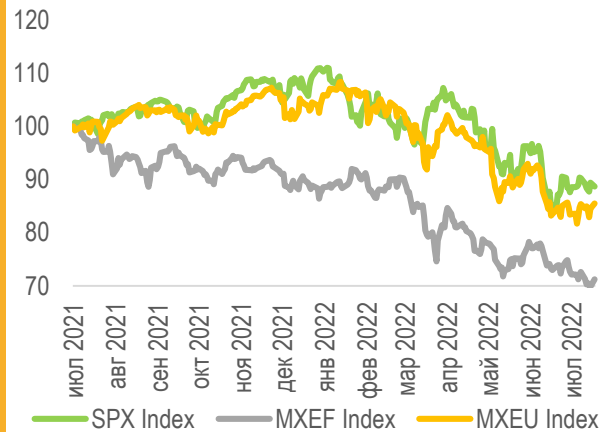
**Европейские индексы снижаются:** Euro Stoxx падает на 0,30%, CAC – на 0,23%, DAX – на 0,13%. Опубликованная макростатистика оказалась негативной, хотя во многом и совпала с рыночными ожиданиями. Так, ИПЦ в Еврозоне в июне составил 8,6% годовых за счет роста цен на энергоносители (+42% г/г) и продукты питания (+8,9%). Самый высокий показатель был зарегистрирован в Эстонии (+22% г/г), самый низкий – на Мальте (+6,1% г/г). Уровень безработицы в Великобритании в мае остался на апрельском уровне в 3,8%, а вот средний уровень заработных плат снизился до 6,2% (-0,6 п.п. м/м).



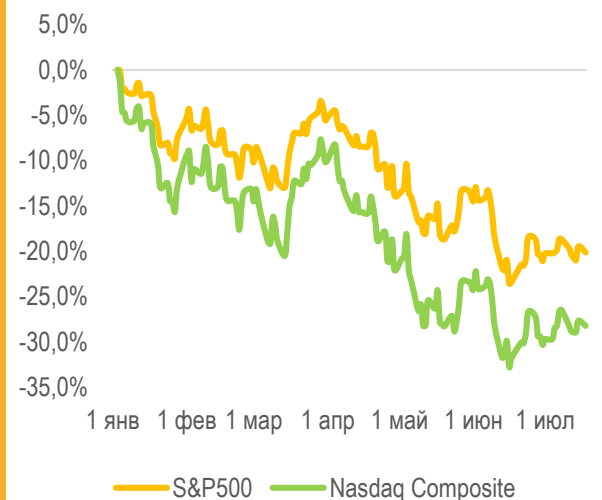
РоссельхозБанк



#### Динамика мировых индексов



#### Динамика американских индексов



#### Динамика отраслевых индексов S&P500



Рынки акций	Знач.	Изм. за день	Изм. за неделю	Изм. за месяц	Изм. с начала года
-------------	-------	--------------	----------------	---------------	--------------------

### Американские индексы

S&P 500	3 830,86	▼ 0,84%	▼ 0,61%	▲ 4,25%	▼ 19,62%
Nasdaq	11 360,05	▼ 0,81%	▼ 0,11%	▲ 5,20%	▼ 27,39%
Dow Jones	31 072,62	▼ 0,69%	▼ 0,32%	▲ 3,96%	▼ 14,49%
S&P/TSX Comp	18 595,62	▲ 1,09%	▼ 1,18%	▼ 1,77%	▼ 12,38%
S&P/BMV IPC	46 923,20	▼ 0,32%	▼ 1,38%	▼ 2,28%	▼ 11,92%
Ibovespa	96 916,13	▲ 0,38%	▼ 1,32%	▼ 2,91%	▼ 7,54%
Chile Slct	5 081,74	▼ 0,20%	▲ 0,46%	▲ 0,89%	▲ 18,18%
Colom Colcap	1 281,71	▲ 0,59%	▼ 4,68%	▼ 11,85%	▼ 9,16%
ARG Merval	105 441,24	▲ 1,17%	▲ 0,97%	▲ 21,11%	▲ 26,28%
S&P/BVL Peru	18 221,86	▲ 1,89%	▼ 1,53%	▼ 5,99%	▼ 13,57%

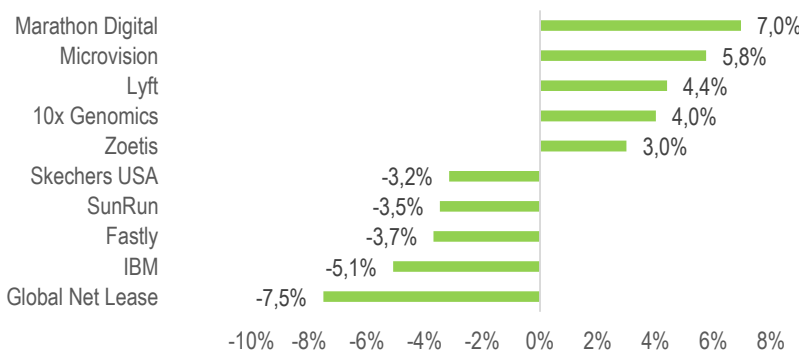
### Европейские индексы

Euro Stoxx 50	3 501,28	▼ 0,30%	▲ 0,41%	▲ 1,83%	▼ 18,54%
FTSE 100	7 222,51	▼ 0,01%	▲ 0,18%	▲ 2,94%	▼ 2,19%
CAC 40	6 078,15	▼ 0,23%	▲ 0,56%	▲ 3,32%	▼ 15,03%
DAX	12 942,47	▼ 0,13%	▲ 0,29%	▼ 1,40%	▼ 18,52%
IBEX 35	8 040,70	▲ 0,97%	▲ 0,32%	▼ 1,29%	▼ 7,72%
FTSE MIB	21 241,35	▲ 0,34%	▼ 1,14%	▼ 1,80%	▼ 22,33%
AEX	677,74	▼ 0,49%	▲ 1,05%	▲ 6,60%	▼ 15,06%
OMX STKH 30	1 919,97	▼ 0,55%	▼ 2,48%	▲ 1,04%	▼ 20,65%
SWISS MKT	11 032,42	▲ 0,20%	▼ 0,34%	▲ 5,56%	▼ 14,32%

### Азиатские индексы

Nikkei	26 961,61	▲ 0,65%	▲ 2,37%	▲ 3,85%	▼ 6,36%
Hang Seng	20 661,06	▼ 0,89%	▼ 0,88%	▼ 1,96%	▼ 11,70%
CSI 300	4 269,34	▼ 0,54%	▼ 1,03%	▼ 0,92%	▼ 13,58%
S&P/ASX 200	6 649,60	▼ 0,56%	▲ 0,66%	▲ 2,90%	▼ 11,50%
Kospi	2 370,98	▼ 0,18%	▲ 2,30%	▼ 2,87%	▼ 20,37%
SPCNX NIFTY	16 328,10	▲ 0,30%	▲ 1,68%	▲ 6,76%	▼ 5,91%
TAIEX	14 694,08	▼ 0,17%	▲ 5,33%	▼ 6,06%	▼ 19,35%
JAKARTA COMP	6 736,09	▲ 1,15%	▲ 0,26%	▼ 2,90%	▲ 2,35%
FTSE/BM KLCI	1 428,76	▼ 0,05%	▲ 0,19%	▼ 2,99%	▼ 8,85%
FTSE/ST	3 117,80	▼ 0,13%	▼ 0,89%	▲ 0,64%	▼ 0,19%

### Лидеры роста и падения на премаркете



## НОВОСТИ КОМПАНИЙ

- Финансовый отчет Johnson & Johnson (до открытия, ожид. выручка – \$23,80 млрд, EPS – \$2,55)
- Финансовый отчет Halliburton (в течение дня, ожид. выручка – \$4,71 млрд, EPS – \$0,45)
- Финансовый отчет Hasbro (в течение дня, ожид. выручка – \$1,37 млрд, EPS – \$0,95)
- Финансовый отчет Netflix (после закрытия, ожид. выручка – \$5,04 млрд, EPS – \$0,91)
- Финансовый отчет Omnicom (после закрытия, ожид. выручка – \$3,48 млрд, EPS – \$1,57)
- Дивидендная отсечка Colgate-Palmolive (\$0,47, див. доходность – 0,6%)

## ПРЕМАРКЕТ

Наилучшую динамику на премаркете демонстрируют:

- MARA** – компания является бенефициаром восстановления криптовалютного рынка;
- LYFT** – повышение целевых цен аналитиками;
- TXG** – восстановление после обвала на 26,6% за прошлую неделю после заявлений менеджмента об ожидаемых слабых результатах за II квартал 2022 г.;
- ZTS** – сотрудничество с Syngene International в области разработки лекарства для собак;
- MVIS** – без корпоративных новостей.

Лидерами снижения выступают:

- GNL** – ожидания негативного влияния конъюнктуры на рынке недвижимости на ценные бумаги компании;
- IBM** – негативная реакция на неплохой квартальный отчет, ожидания снижения доходов из-за укрепления курса доллара;
- RUN** – сенатор Мэнчин не поддержал предложение об увеличении финансирования компаний, работающих в сфере энергетики;
- SKX** – ожидания слабого квартального отчета;
- FSLY** – без корпоративных новостей.

## ДИНАМИКА АМЕРИКАНСКОГО РЫНКА

Отраслевые индексы S&P по итогам торгов изменились разнонаправленно: лучшую динамику продемонстрировал энергетический сектор (+2,0%). В лидерах роста были ценные бумаги Hess Corporation (+4,6%) и Devon Energy Corporation (+3,6%) на фоне восстановления нефтяных котировок. Хуже рынка выглядел сектор здравоохранения (-2,1%) из-за негативного влияния снижения котировок Bio-Rad Laboratories (-3,7%) и Regeneron Pharmaceuticals (-3,4%) на общем выходе инвесторов из ценных бумаг компаний сектора. Участники рынка считают, что финансовые результаты за II кв.'22 будут слабыми из-за временного отступления коронавируса в этот период и снижения интереса инвесторов к представителям отрасли из-за этого.

# ТОП-10 ИНОСТРАННЫХ ДИВИДЕНДНЫХ АКЦИЙ РСХБ ИНВЕСТИЦИИ

Тикер	Компания	Отрасль	Цена, \$	Изм. за день	Ожидаемая див. доходность	P/E'22	EV/EBITDA'22
IBM	International Business Machines	Сектор информационных технологий	138,13	▼ 1,28%	5,21%	19,6	9,0
ABBV	AbbVie	Сектор здравоохранения	149,57	▼ 2,64%	4,19%	17,4	11,0
NEM	Newmont Goldcorp	Сектор металлов и добычи	54,81	▲ 0,15%	4,97%	24,4	9,9
MMM	3M Company	Химическая промышленность	128,91	▼ 0,94%	4,67%	14,4	10,0
PTR	PetroChina Company	Нефтегазовая промышленность	46,33	▲ 3,51%	8,61%	5,5	3,1
MS	Morgan Stanley	Финансы	78,86	▲ 1,04%	3,91%	11,6	-
STLA	Stellantis	Машиностроение	12,26	▲ 1,41%	9,43%	3,4	0,9
GILD	Gilead Sciences	Сектор здравоохранения	60,90	▼ 2,72%	4,91%	12,6	7,4
XOM	Exxon Mobil	Нефтегазовая промышленность	86,10	▲ 1,85%	3,98%	10,6	5,4
MO	Altria Group	Потребительский сектор	42,27	▲ 0,67%	8,78%	11,4	9,9
S&P 500			3 830,86	▼ 0,84%	-		

# НЕ ЯВЛЯЕТСЯ ИНВЕСТИЦИОННОЙ РЕКОМЕНДАЦИЕЙ, В ТОМ ЧИСЛЕ ИНДИВИДУАЛЬНОЙ

## Ограничение ответственности

АО «Россельхозбанк» Генеральная лицензия на осуществление банковских операций № 3349 (выдана Банком России 12.08.2015)

Лицензия на осуществление брокерской деятельности (выдана Федеральной службой по финансовым рынкам от 19.05.2005 №077-08455-100000)

Представленные в настоящем документе сведения носят исключительно информационный характер, оценки и мнения выражены с учетом ситуации на дату публикации документа. Настоящий документ не является предложением по покупке либо продаже финансовых инструментов и не должен рассматриваться как рекомендация к действиям.

Представленная информация не может рассматриваться в качестве гарантий или обещания будущей доходности вложений. Представленная информация, мнения и оценки подготовлены на основе публичных источников, которые рассматриваются Банком как надежные. Однако за достоверность предоставленной информации АО «Россельхозбанк» ответственности не несет. Информация и мнения, содержащиеся в настоящем документе, если прямо не указано иное, представлены АО «Россельхозбанк» на соответствующую дату. Банк оставляет за собой право по своему усмотрению без предварительного уведомления клиентов изменять либо не актуализировать информацию и мнения, содержащиеся в данном документе. Клиентам не следует полагаться исключительно на содержание данного документа в ущерб проведению собственного анализа. Банк, его аффилированные лица и сотрудники не несут ответственности за использование данной информации, за прямой или косвенный ущерб, наступивший вследствие использования представленной в настоящем документе информации, а также за ее достоверность. Банк не дает гарантий или заверений и не принимает какой-либо ответственности в отношении финансовых результатов, полученных на основании использования информации, содержащейся в настоящем документе. Стоимость инвестиций может как уменьшаться, так и увеличиваться, и клиент может в конечном счете не получить первоначально инвестированную сумму. АО «Россельхозбанк» не несет ответственности перед клиентом за финансовые потери, являющиеся результатом изменения рыночных котировок, изменения курса валют, дефолта эмитента ценных бумаг и иных рыночных факторов.

АО «Россельхозбанк» не осуществляет деятельность по инвестиционному консультированию, не является инвестиционным советником и не предоставляет индивидуальных инвестиционных рекомендаций в рамках Федерального закона от 22.04.1996 № 39-ФЗ «О рынке ценных бумаг». Финансовые инструменты либо операции, упомянутые в документе, могут не соответствовать инвестиционному профилю клиента и его инвестиционным целям (ожиданиям). Определение соответствия финансового инструмента либо операции интересам клиента, инвестиционным целям, инвестиционному горизонту и уровню допустимого риска является задачей клиента.

Банк не несет ответственности за возможные убытки в случае совершения операций либо инвестирования в финансовые инструменты, упомянутые в данном документе, и не рекомендует использовать указанную информацию в качестве единственного источника информации при принятии инвестиционного решения

Средства, инвестированные в рамках заключенных с Банком соглашений об оказании брокерских услуг и/или соглашений об оказании брокерских услуг с использованием индивидуального инвестиционного счета, не застрахованы в соответствии с Федеральным законом «О страховании вкладов в банках Российской Федерации» от 23.12.2003 № 177-ФЗ.

Клиент должен учитывать возможные риски, сопряженные с осуществлением операций на финансовых рынках. Все основные риски описаны в Приложениях 12.1 -12.4 к Регламенту оказания брокерских услуг АО «Россельхозбанк» № 15-Р, с которыми можно ознакомиться на официальном сайте Банка по адресу [www.rshb.ru](http://www.rshb.ru) в разделе «Брокерское обслуживание». До совершения сделок с финансовыми инструментами клиентам следует ознакомиться с указанными документами, описывающими основные риски при инвестициях на финансовом рынке.

Всю информацию об условиях предоставления продуктов и услуг Банка, а также о тарифах клиент может получить на официальном сайте Банка по адресу [www.rshb.ru](http://www.rshb.ru), а также в офисах Банка.

Настоящим АО «Россельхозбанк» информирует о возможном наличии конфликта интересов при предложении упомянутых в документе продуктов, услуг, финансовых инструментов, который может возникнуть ввиду совмещения Банком различных видов профессиональной деятельности на финансовых рынках, а также тем, что Банк является эмитентом ценных бумаг. При урегулировании возникающих конфликтов интересов Банк руководствуется интересами своих клиентов.

Все права на представленную информацию принадлежат АО «Россельхозбанк». Данная информация не может воспроизводиться, передаваться и распространяться без предварительного письменного разрешения АО «Россельхозбанк».

Адрес электронной почты: [invest@rshb.ru](mailto:invest@rshb.ru) Отдел брокерского обслуживания

©2021 АО «Россельхозбанк». Все права защищены.