



# МЕЖДУНАРОДНЫЕ РЫНКИ АКЦИЙ

## МЕЖДУНАРОДНАЯ ПАНОРАМА

- **Goldman Sachs: личные финансы на то и личные (#GS, -0,9%).** – Финансовый институт подыскивает покупателя для своего подразделения по управлению частным капиталом, которое он приобрёл лишь 4 года назад. Банк планирует выставить на продажу сегмент, под управлением которого находится \$29 млрд. Клиенты получают обслуживания через сеть инвестиционных консультантов, но менеджмент решил, что это лишь отвлекает GS от основного бизнеса – обслуживания сверхбогатых клиентов и развития услуг для сторонних инвестконсультантов. *Мера показывает снижение амбиций банка на массовом потребительском рынке, акции потеряли 0,9%.*
- **Nikola: котировки горят как аккумуляторы отозванных грузовиков (#NKLA, -23,0%).** – Производитель электрогрузовиков столкнулся с неблагоприятными последствиями отзыва своей продукции с рынков. Помимо невыпуска остро стоит проблема и серьёзных расходов, о которых менеджмент предупредил накануне, поэтому хотя бы для их временного покрытия компания анонсировала размещение конвертируемых облигаций на сумму \$325 млн. Дела у Nikola идут плохо, и пока даже нет понимания, когда ситуация разрешится. *На торгах бумага потеряла 23,0%.*
- **Moderna на все руки мастер (#MRNA, +9,3%).** – Фармкомпания старается развивать новые продукты, не забывая и о старых. Пока все забыли о коронавирусе, он ворвался в новостную повестку с новым подвариантом «Эрис». К счастью, Moderna поспешила успокоить инвесторов заявлением о том, что испытание вакцины на ранних стадиях показали её резистентность к штамму. Но менеджмент решил, что хороших новостей недостаточно, поэтому объявил о сотрудничестве с китайской Cansgen в области разработки противоопухолевых препаратов. *Инвесторам понравился всеобъемлющий подход Moderna, котировки которой прибавили 9,3%.*
- **DuPont de Nemours: переориентация без лишнего груза (#DD, -0,8%).** – Компания намерена продать 81% своего подразделения Delrin за \$1,8 млрд фонду прямых инвестиций The Jordan Company к концу 2023 г. Продажа Delrin демонстрирует переориентацию DuPont на секторы электроники, автомобилестроения, водоснабжения и промышленных технологий. Delrin является производителем полимера, обладающего комбинацией свойств, близких к свойствам металлов. *Инвесторы вяло отреагировали на новости – котировки опустились на 0,8%.*

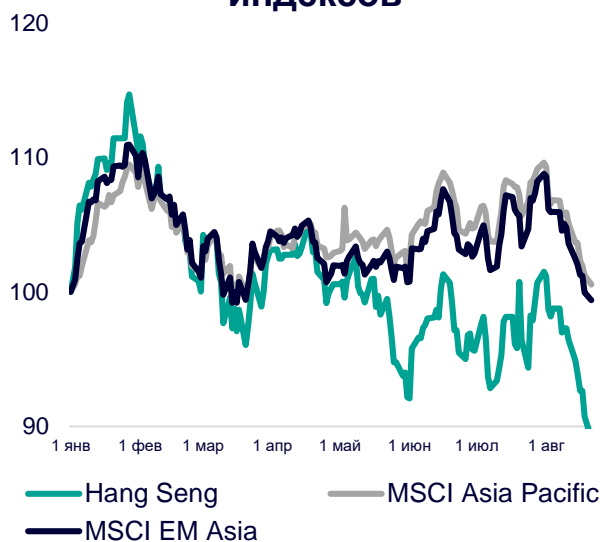
# СЕГОДНЯ НА ЗАРУБЕЖНЫХ ПЛОЩАДКАХ

**Американские рынки** начали неделю без единой динамики: S&P прибавил 0,69%, Nasdaq – 1,56%, Dow Jones опустился на 0,11%. В отсутствие важной макростатистики инвесторы «раскачиваются» и с нетерпением ждут экономического симпозиума в Джексон-Хоуле, который пройдёт 24-26 августа, и на котором соберутся главы мировых ЦБ. Не исключено, что комментарии Дж.Пауэлла прольют свет на дальнейшее направление политики американского регулятора. Между тем, доходность 10-летних казначейских облигаций в США накануне достигла максимума с 2007 г., составляя в моменте 4,348%.

**Европейские рынки** продолжают увеличиваться: Euro Stoxx 50 увеличивается на 1,28%, CAC – на 1,19%, DAX – на 0,98%. Цены производителей промышленной продукции в Германии снизились на 6,0% г/г, что стало максимальными темпами падения с 2009 г. (-1,1% м/м). Основными факторами падения показателя стали снижение цен на энергоносители и стоимость промежуточных товаров: цены на энергоносители упали на 19,3% г/г, причём наиболее существенное влияние оказали цены на электроэнергию (-30,0% г/г). Что касается промежуточных товаров, то цены на них снизились на 3,4% г/г в основном благодаря негативной динамике цен на металлы.

**Азиатские рынки** завершили день в «зелёной» зоне: Nikkei 225 поднялся на 0,92%, Hang Seng – на 0,95%, CSI300 – на 0,77%. После нескольких торговых сессий падения кряду инвесторы стремятся зафиксировать прибыль, чем отчасти и объясняется пусть и несильный, но всё же рост индексов. Помимо этого, инвесторы оценивают снижение ключевой ставки, произошедшее накануне, и пытаются подсчитать вероятность дальнейшего смягчения денежно-кредитной политики. Лидерами роста на бирже в Токио выступают акции Advantest (+4,6%), Toyota Tsusho (+3,4%), Kuraray (+3,3%) и Resonac Holdings (+1,7%).

### Динамика мировых индексов



### Динамика азиатских индексов



Рынки акций	Знач.	Изм. за день	Изм. за неделю	Изм. за месяц	Изм. с начала года
-------------	-------	--------------	----------------	---------------	--------------------

## АМЕРИКАНСКИЕ ИНДЕКСЫ

S&P 500	4 399,77	▲ 0,69%	▼ 2,00%	▼ 3,01%	▲ 14,59%
Nasdaq	13 497,59	▲ 1,56%	▼ 2,11%	▼ 3,81%	▲ 28,96%
Dow Jones	34 463,69	▼ 0,11%	▼ 2,39%	▼ 2,17%	▲ 3,97%
S&P/TSX Comp	19 784,87	▼ 0,17%	▼ 2,49%	▼ 3,71%	▲ 2,06%
S&P/BMV IPC	53 109,76	▼ 0,16%	▼ 0,32%	▼ 1,10%	▲ 9,59%
Ibovespa	114 429,35	▼ 0,85%	▼ 2,04%	▼ 4,81%	▲ 4,28%
Chile Slct	6 122,92	▼ 0,17%	▼ 1,50%	▼ 2,82%	▲ 16,36%
Colom Colcap	1 132,66	— 0,00%	▼ 1,12%	▼ 3,43%	▼ 11,93%
ARG Merval	584 293,19	— 0,00%	▲ 17,77%	▲ 23,54%	▲ 189,13%
S&P/BVL Peru	22 857,57	▲ 0,48%	▼ 1,58%	▼ 0,55%	▲ 7,16%

## ЕВРОПЕЙСКИЕ ИНДЕКСЫ

Euro Stoxx 50	4 279,25	▲ 1,28%	▼ 0,18%	▼ 2,55%	▲ 12,80%
FTSE 100	7 299,68	▲ 0,58%	▼ 1,22%	▼ 4,75%	▼ 2,04%
CAC 40	7 283,51	▲ 1,19%	▲ 0,22%	▼ 2,01%	▲ 12,51%
DAX	15 756,59	▲ 0,98%	▼ 0,07%	▼ 2,60%	▲ 13,16%
IBEX 35	9 354,60	▲ 0,99%	▲ 0,08%	▼ 2,27%	▲ 13,68%
FTSE MIB	28 272,00	▲ 1,02%	▼ 0,57%	▼ 2,02%	▲ 19,26%
AEX	741,20	▲ 1,04%	▼ 2,38%	▼ 4,21%	▲ 7,57%
OMX STKH 30	2 157,26	▲ 0,85%	▼ 0,97%	▼ 3,15%	▲ 5,57%
SWISS MKT	10 922,20	▲ 0,68%	▼ 0,57%	▼ 2,54%	▲ 1,80%

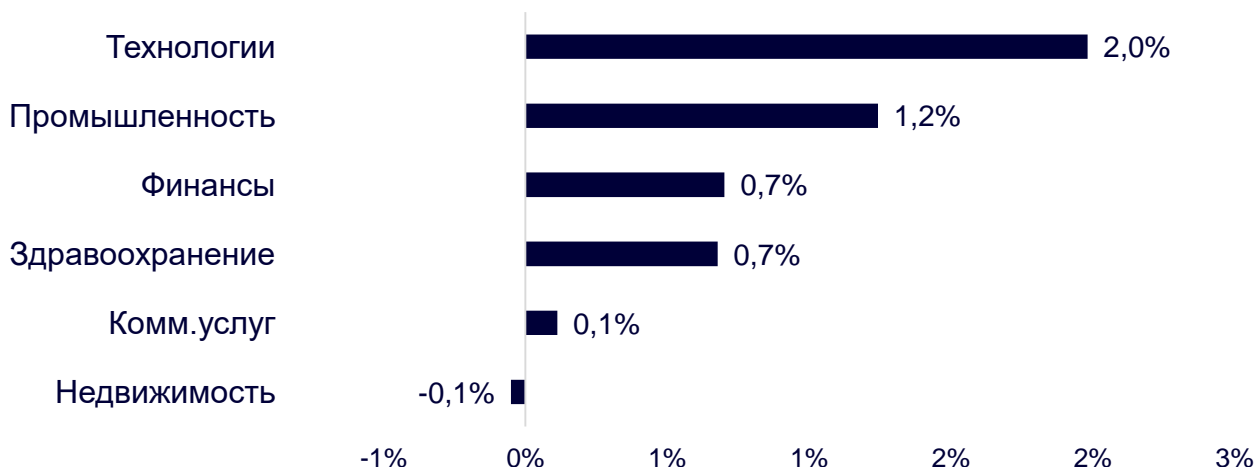
## АЗИАТСКИЕ ИНДЕКСЫ

Nikkei	31 856,71	▲ 0,92%	▼ 1,19%	▼ 1,39%	▲ 22,08%
Hang Seng	17 791,01	▲ 0,95%	▼ 4,25%	▼ 6,74%	▼ 10,06%
CSI 300	3 758,23	▲ 0,77%	▼ 2,30%	▼ 1,67%	▼ 2,93%
S&P/ASX 200	7 121,60	▲ 0,09%	▼ 2,51%	▼ 2,41%	▲ 1,18%
Kospi	2 515,74	▲ 0,28%	▼ 2,14%	▼ 3,60%	▲ 12,49%
SPCNX NIFTY	19 396,45	▲ 0,01%	▼ 0,20%	▼ 1,77%	▲ 7,13%
TAIEX	16 437,61	▲ 0,34%	▼ 0,10%	▼ 3,48%	▲ 16,27%
JAKARTA COMP	6 916,45	▲ 0,73%	▲ 0,02%	▲ 0,52%	▲ 0,96%
FTSE/BM KLCI	1 451,53	▲ 0,07%	▼ 0,60%	▲ 3,46%	▼ 2,94%
FTSE/ST	3 159,89	▲ 0,06%	▼ 2,22%	▼ 3,61%	▼ 2,81%

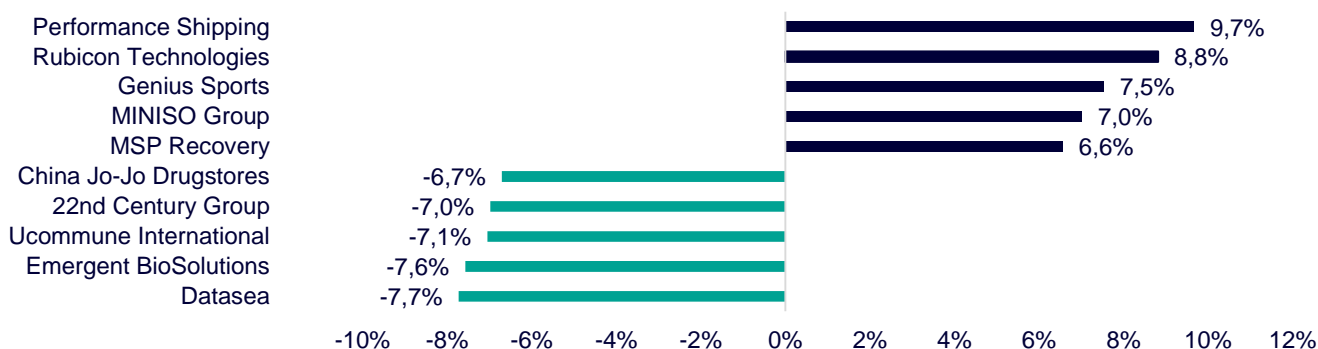
# ДИНАМИКА ОТРАСЛЕВЫХ ИНДЕКСОВ

**Отраслевые индексы Гонконга** в большинстве своём выросли. Лидером торгов оказался технологический сектор (+2,0%) благодаря позитивному влиянию котировок BYD Electronic (International) Company (+6,6%) и AAC Technologies Holdings (+6,2%). Аутсайдером торгов стал сектор недвижимости из-за несущественных, но всё же просадок China Overseas Land & Investment (-1,4%) и Link Real Estate Investment Trust (-0,7%).

## Динамика отраслевых индексов Гонконга



## Лидеры роста и падения на премаркете США



# ДИНАМИКА КУРСОВ ВАЛЮТ

## Динамика курсов валют азиатских стран



От встречи председателя Банка Японии К.Уэды и премьер-министра страны Ф.Кисиды ждали многого, но не получили ничего: политики лишь обсудили июльское решение регулятора, воздержавшись от обсуждения курса, его волатильности и траектории изменения монетарной политики. Иена чуть укрепилась, но подобные встречи вряд ли создадут устойчивый фундамент укрепления.

Юань практически никак не отреагировал на изменение ставок национальным регулятором. Вчера НБК неожиданно снизил базовую годовую процентную ставку, сохранив при этом пятилетнюю ставку без изменений.

# 12 ГОНКОНГСКИХ АКЦИЙ НА СПБ БИРЖЕ

Тикер	Компания	Отрасль	Цена, HKD	Изм. за день	Ожидаемая див.доходность	P/E'23
9988	Alibaba Group	Электронная коммерция	87,35	▲ 1,93%	-	76,5
1113	CK Asset	Строительство	41,70	▼ 0,24%	5,32%	6,8
0001	CK Hutchison	Промышленность	41,00	▲ 1,11%	6,59%	5,3
2007	Country Garden	Строительство	0,75	▲ 1,35%	20,00%	4,3
9618	JD.com	Электронная коммерция	131,30	▲ 1,78%	-	отр.
3690	Meituan	Электронная коммерция	129,20	▲ 1,73%	-	отр.
1928	Sands China	Игровой бизнес	26,10	▲ 2,76%	-	отр.
1177	Sino Biopharmaceutical	Здравоохранение	3,00	▲ 0,67%	5,33%	9,2
2382	Sunny Optical Technology	Технологический сектор	64,60	▲ 1,81%	1,73%	25,4
0700	Tencent Holdings	Телекоммуникации	319,00	▲ 0,31%	0,50%	16,9
0288	WH Group	Производство продуктов питания	3,95	▲ 0,77%	4,56%	6,6
1810	Xiaomi	Технологический сектор	11,48	▲ 1,41%	-	26,3
<b>Hang Seng</b>			17 791,01	▲ 0,95%	-	-

# ТОП-10 ДИВИДЕНДНЫХ ИНОСТРАННЫХ АКЦИЙ РСХБ-ИНВЕСТИЦИИ

Тикер	Компания	Отрасль	Цена, \$	Изм. за день	Ожидаемая див.доходность	P/E'23	EV/EBITDA '23
ABBV	AbbVie	Здравоохранение	150,16	▲ 0,01%	3,76%	20,8	5,8
CLX	Clorox	Потребительский сектор	150,07	▼ 2,46%	3,15%	31,8	20,7
CVX	Chevron	Энергетика	160,36	▼ 0,34%	3,77%	10,3	5,4
ED	Consolidated Edison	Коммунальные услуги	88,71	▼ 0,68%	3,65%	19,3	10,8
IBM	International Business Machines	Информационные технологии	142,28	▲ 0,62%	4,64%	20,5	2,7
KMB	Kimberly-Clark	Потребительский сектор	126,70	▼ 1,20%	3,66%	21,2	2,7
KO	Coca-Cola	Потребительский сектор	60,43	▼ 0,85%	2,91%	24,0	6,6
LEG	Leggett&Platt	Промышленность	27,48	▼ 0,61%	6,40%	19,6	10,1
MMM	3M	Промышленность	99,19	▼ 0,82%	6,05%	12,5	2,5
WBA	Walgreens Boots Alliance	Здравоохранение	26,44	▼ 0,38%	7,24%	10,3	0,3
<b>S&amp;P500</b>			4 399,77	▲ 0,69%	-	-	-



# ОГРАНИЧЕНИЕ ОТВЕТСТВЕННОСТИ

Генеральная лицензия на осуществление банковских операций № 3349 (выдана Банком России 12.08.2015).

Лицензия на осуществление брокерской деятельности (выдана Федеральной службой по финансовым рынкам от 19.05.2005 №077-08455-100000).

Представленные в настоящем документе сведения носят исключительно информационный характер, оценки и мнения выражены с учетом ситуации на дату публикации документа. Настоящий документ не является предложением по покупке либо продаже финансовых инструментов и не должен рассматриваться как рекомендация к действиям.

Представленная информация не может рассматриваться в качестве гарантий или обещания будущей доходности вложений. Представленная информация, мнения и оценки подготовлены на основе публичных источников, которые рассматриваются Банком как надежные. Однако за достоверность предоставленной информации АО «Россельхозбанк» ответственности не несет.

Информация и мнения, содержащиеся в настоящем документе, если прямо не указано иное, представлены АО «Россельхозбанк» на соответствующую дату. Банк оставляет за собой право по своему усмотрению без предварительного уведомления клиентов изменять либо не актуализировать информацию и мнения, содержащиеся в данном документе. Клиентам не следует полагаться исключительно на содержание данного документа в ущерб проведению собственного анализа. Банк, его аффилированные лица и сотрудники не несут ответственности за использование данной информации, за прямой или косвенный ущерб, наступивший вследствие использования представленной в настоящем документе информации, а также за ее достоверность. Банк не дает гарантий или заверений и не принимает какой-либо ответственности в отношении финансовых результатов, полученных на основании использования информации, содержащейся в настоящем документе. Стоимость инвестиций может как уменьшаться, так и увеличиваться, и клиент может в конечном счете не получить первоначально инвестированную сумму.

АО «Россельхозбанк» не несет ответственности перед клиентом за финансовые потери, являющиеся результатом изменения рыночных котировок, изменения курса валют, дефолта эмитента ценных бумаг и иных рыночных факторов.

АО «Россельхозбанк» не осуществляет деятельность по инвестиционному консультированию, не является инвестиционным советником и не предоставляет индивидуальных инвестиционных рекомендаций в рамках Федерального закона от 22.04.1996 № 39-ФЗ «О рынке ценных бумаг». Финансовые инструменты либо операции, упомянутые в документе, могут не соответствовать инвестиционному профилю клиента и его инвестиционным целям (ожиданиям). Определение соответствия финансового инструмента либо операции интересам клиента, инвестиционным целям, инвестиционному горизонту и уровню допустим риска является задачей клиента. Банк не несет ответственности за возможные убытки в случае совершения операций либо инвестирования в финансовые инструменты, упомянутые в данном документе, и не рекомендует использовать указанную информацию в качестве единственного источника информации при принятии инвестиционного решения.

Средства, инвестированные в рамках заключенных с Банком соглашений об оказании брокерских услуг и/или соглашений об оказании брокерских услуг с использованием индивидуального инвестиционного счета, не застрахованы в соответствии с Федеральным законом «О страховании вкладов в банках Российской Федерации» от 23.12.2003 № 177-ФЗ.

Клиент должен учитывать возможные риски, сопряженные с осуществлением операций на финансовых рынках. Все основные риски описаны в Приложениях 12.1 -12.4 к Регламенту оказания брокерских услуг АО «Россельхозбанк» № 15-Р, с которыми можно ознакомиться на официальном сайте Банка по адресу [www.rshb.ru](http://www.rshb.ru) в разделе «Брокерское обслуживание». До совершения сделок с финансовыми инструментами клиентам следует ознакомиться с указанными документами, описывающими основные риски при инвестициях на финансовом рынке.

Всю информацию об условиях предоставления продуктов и услуг Банка, а также о тарифах клиент может получить на официальном сайте Банка по адресу [www.rshb.ru](http://www.rshb.ru), а также в офисах Банка.

Настоящим АО «Россельхозбанк» информирует о возможном наличии конфликта интересов при предложении упомянутых в документе продуктов, услуг, финансовых инструментов, который может возникать ввиду совмещения Банком различных видов профессиональной деятельности на финансовых рынках, а также тем, что Банк является эмитентом ценных бумаг. При урегулировании возникающих конфликтов интересов Банк руководствуется интересами своих клиентов.

Все права на представленную информацию принадлежат АО «Россельхозбанк». Данная информация не может воспроизводиться, передаваться и распространяться без предварительного письменного разрешения АО «Россельхозбанк».

©2023 АО «Россельхозбанк». Все права защищены.

