



# МЕЖДУНАРОДНЫЕ РЫНКИ АКЦИЙ

## МЕЖДУНАРОДНАЯ ПАНОРАМА

- **Micron: много DRAMы не NANDo.** – Компания объявила о своём намерении сократить выпуск полупроводниковых пластин DRAM и NAND примерно на 20% в IV кв.'22 г. Также Micron работает над снижением капитальных затрат, потому что не ждёт роста продаж полупроводниковых пластин: по ожиданиям менеджмента поставки DRAM начнут расти не ранее осени 2023 г., а поставки NAND вырастут на 1-2%. *По итогам торгов акции снизились на 6,7%.*
- **NetEase выгнал Blizzard из Китая.** – Blizzard Entertainment объявила о приостановке предоставления большинства своих игровых услуг в материковом Китае из-за истечения срока действия текущих контрактов с NetEase и невозможности достижения соглашения о возобновлении операций. Отмечается, что продажи новых игр (World of Warcraft, Warcraft, Hearthstone) прекратятся в ближайшие дни. *Бумаги Activision Blizzard прибавили 0,6% - не очень расстроились инвесторы.*
- **Target для Target – утянуть за собой всех.** – Ритейлер вчера представил очень слабую квартальную отчётность и дал ещё более грустный комментарий по её итогам. И ладно бы этот комментарий касался исключительно положения дел внутри самой компании, так нет, по касательной задело и производителей игрушек Hasbro и Mattel, спрос на продукцию которых, по мнению руководства Target, пострадает в наибольшей степени. Неоднозначное заявление – вряд ли покупатели будут экономить на детях, а не на мебели и кухонной утвари, к примеру. *В итоге, акции Target обвалились на 13,1%, Hasbro – на 4,7%, Mattel – на 2,2%. Вот спасибо, услужил...*
- **Carnival: и ещё по облигации!** – Круизный оператор провёл очередное частное размещение конвертируемых облигаций с погашением в 2027 г. на сумму \$1 млрд. Привлечённые средства планируется направить на погашение уже существующего долга и общекорпоративные цели. Обычная для компании ситуация, и обычное объяснение причины размещения долговых обязательств, но инвесторы почему-то среагировали очень бурно. Давно пора было привыкнуть, но нет – *по итогам торгов котировки просели на 13,7%.*

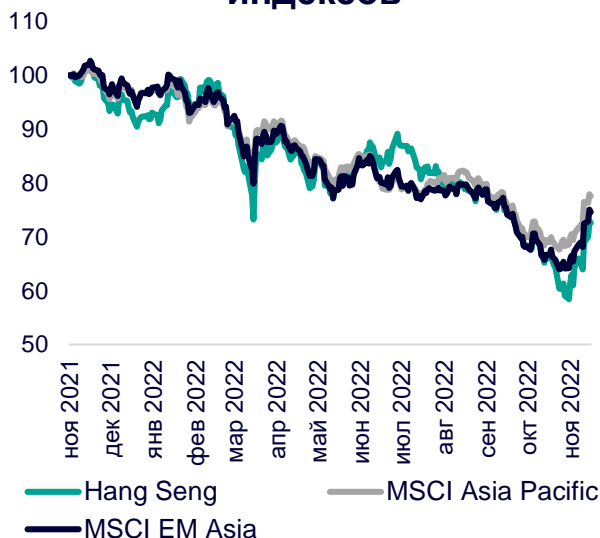
# СЕГОДНЯ НА ЗАРУБЕЖНЫХ ПЛОЩАДКАХ

**Американские рынки** упали по итогам торгов: S&P снизился на 0,83%, Nasdaq – на 1,54%, Dow Jones – на 0,12%. Розничные продажи в США в октябре выросли на 1,3% м/м (+8,3% г/г), до \$694,5 млрд, самыми высокими темпами росли продажи на автозаправочных станциях (+17,8% г/г) и в заведениях общественного питания (+14,1% г/г). Промышленное производство в стране за тот же период снизилось на 0,1% м/м, а в годовом выражении, напротив, выросло на 3,3%. Индекс обрабатывающих производств вырос на 0,1% м/м, добыча полезных ископаемых упала на 0,4% м/м, а сектор коммунальных услуг - на 1,5% м/м.

**Европейские рынки** открыли торги падением: Euro Stoxx 50 снижается на 0,04%, FTSE 100 – на 0,50%, CAC – на 0,31%. Инвесторы продолжают оценивать большую порцию макроэкономической статистики, выпущенной накануне, а также взвешивать геополитические риски. Сезон корпоративной отчётности практически завершился: неплохие отчёты представили французский производитель железнодорожных составов Alstom (+7,2% по итогам вчерашних торгов) и британская аутсорсинговая компания Sage Group (+7,3%).

**Азиатские рынки** в основном снизились: Nikkei 225 опустился на 0,35%, CSI 300 – на 0,41%, Hang Seng – на 1,15%. Дефицит торгового баланса Японии в октябре составил ¥2,2 трлн, что стало самым высоким показателем с 1979 г. Объём экспорта при этом вырос на 25,3% г/г, импорта – на 53,5% г/г, показатели увеличиваются уже 20 и 18 месяцев подряд, соответственно. Уровень безработицы в Австралии в октябре снизился на 0,1 п.п., до 3,4%. Аутсайдерами торгов на Гонконгской бирже сегодня выступали акции разработчика игр NetEase (-9,1%), автодилера Zhongsheng Group (-5,4%) и Alibaba Health Information Technology (-5,6%), оказывающей услуги по сбору и использованию медицинских данных.

### Динамика мировых индексов



### Динамика азиатских индексов



Рынки акций	Знач.	Изм. за день	Изм. за неделю	Изм. за месяц	Изм. с начала года
-------------	-------	--------------	----------------	---------------	--------------------

## АМЕРИКАНСКИЕ ИНДЕКСЫ

S&P 500	3 958,78	▼ 0,83%	▲ 5,61%	▲ 7,64%	▼ 16,94%
Nasdaq	11 183,66	▼ 1,54%	▲ 8,02%	▲ 4,76%	▼ 28,52%
Dow Jones	33 553,84	▼ 0,12%	▲ 3,20%	▲ 11,16%	▼ 7,66%
S&P/TSX Comp	19 957,96	▼ 0,18%	▲ 3,17%	▲ 7,18%	▼ 5,96%
S&P/BMV IPC	51 544,94	▼ 0,21%	▲ 1,98%	▲ 11,52%	▼ 3,24%
Ibovespa	110 243,33	▼ 2,58%	▼ 2,94%	▼ 2,98%	▲ 5,17%
Chile Slct	5 230,45	▼ 0,17%	▼ 2,24%	▲ 2,50%	▲ 21,63%
Colom Colcap	1 279,00	▼ 0,49%	▲ 2,36%	▲ 9,47%	▼ 9,35%
ARG Merval	154 108,77	▼ 0,68%	▲ 7,70%	▲ 10,91%	▲ 84,56%
S&P/BVL Peru	22 140,22	▼ 0,73%	▲ 1,49%	▲ 10,27%	▲ 5,02%

## ЕВРОПЕЙСКИЕ ИНДЕКСЫ

Euro Stoxx 50	3 881,19	▼ 0,04%	▲ 0,83%	▲ 12,77%	▼ 9,71%
FTSE 100	7 314,21	▼ 0,50%	▼ 0,83%	▲ 5,69%	▼ 0,95%
CAC 40	6 586,46	▼ 0,31%	▲ 0,45%	▲ 9,04%	▼ 7,92%
DAX	14 273,34	▲ 0,28%	▲ 0,90%	▲ 12,84%	▼ 10,15%
IBEX 35	8 076,90	▼ 0,30%	▼ 0,69%	▲ 6,88%	▼ 7,31%
FTSE MIB	24 478,58	▼ 0,21%	▲ 0,35%	▲ 14,82%	▼ 10,49%
AEX	706,69	▼ 0,34%	▲ 0,86%	▲ 10,26%	▼ 11,43%
OMX STKH 30	2 063,85	▼ 0,54%	▼ 2,01%	▲ 8,15%	▼ 14,71%
SWISS MKT	10 931,58	▼ 0,05%	▼ 1,70%	▲ 4,12%	▼ 15,10%

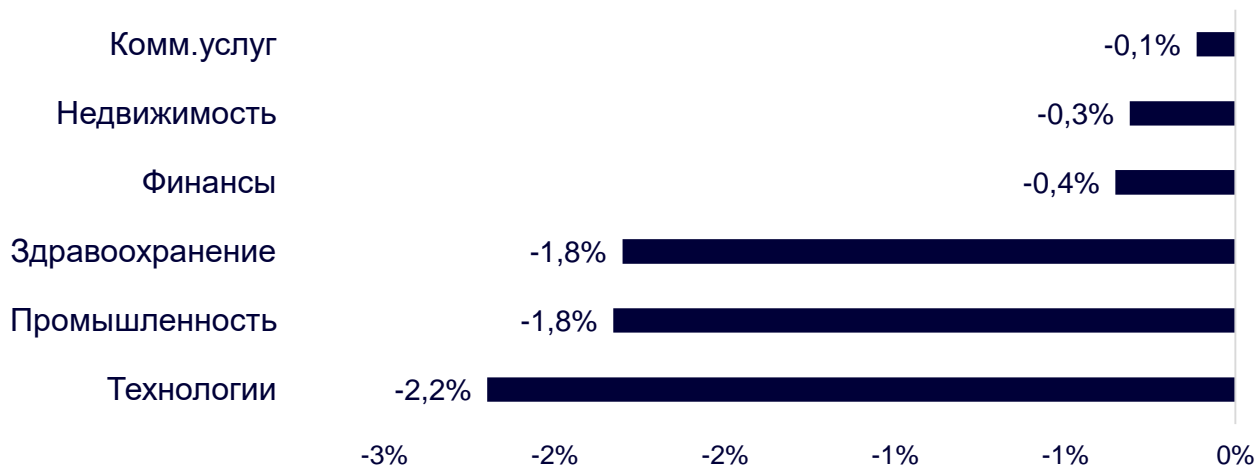
## АЗИАТСКИЕ ИНДЕКСЫ

Nikkei	27 930,50	▼ 0,35%	▲ 1,77%	▲ 4,31%	▼ 2,99%
Hang Seng	18 045,66	▼ 1,15%	▲ 12,22%	▲ 8,62%	▼ 22,87%
CSI 300	3 818,66	▼ 0,41%	▲ 3,61%	▼ 0,72%	▼ 22,70%
S&P/ASX 200	7 135,70	▲ 0,19%	▲ 2,47%	▲ 7,07%	▼ 5,03%
Kospi	2 442,90	▼ 1,39%	▲ 1,69%	▲ 10,05%	▼ 17,96%
SPCNX NIFTY	18 343,90	▼ 0,36%	▲ 1,75%	▲ 5,96%	▲ 5,70%
TAIEX	14 535,23	▼ 0,01%	▲ 7,64%	▲ 12,10%	▼ 20,22%
JAKARTA COMP	7 044,99	▲ 0,44%	▲ 1,12%	▲ 3,13%	▲ 7,04%
FTSE/BM KLCI	1 449,32	▲ 0,06%	▼ 0,03%	▲ 4,55%	▼ 7,54%
FTSE/ST	3 286,05	▲ 0,61%	▲ 3,54%	▲ 8,77%	▲ 5,20%

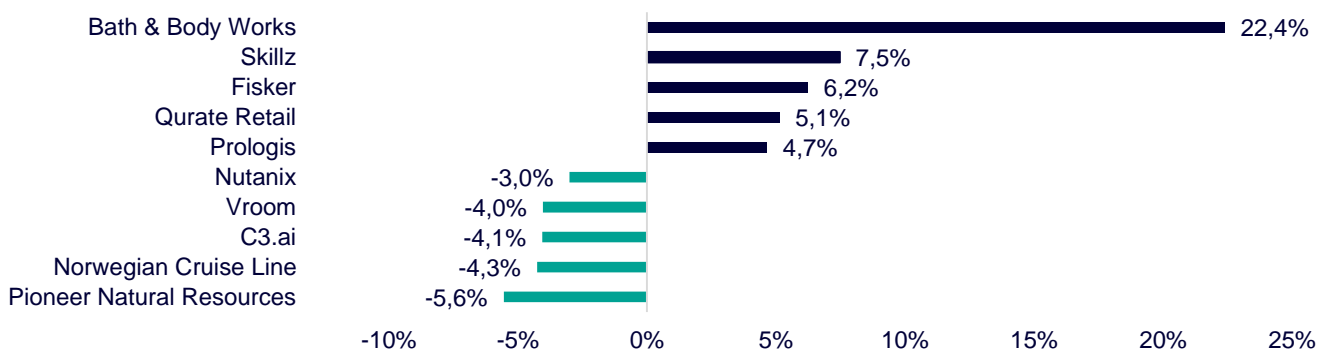
# ДИНАМИКА ОТРАСЛЕВЫХ ИНДЕКСОВ

После двух дней бурного роста и вчерашней разнонаправленной динамики на сегодняшних торгах отраслевые индексы Гонконга перешли к снижению. В лидерах роста снова оказался сектор коммунальных услуг (-0,1%), где лучшую динамику продемонстрировали бумаги Power Assets (+0,6%) и The Hong Kong and China Gas Company (+0,5%). Аутсайдером торговой сессии стал технологический сектор (-2,2%) из-за негативной динамики в бумагах NetEase (-9,1%) и GDS Holdings (-8,6%).

## Динамика отраслевых индексов Гонконга



## Лидеры роста и падения на премаркете США



# ДИНАМИКА КУРСОВ ВАЛЮТ

## Динамика курсов валют азиатских стран



Иена незначительно восстановилась с 32-летних минимумов на ожиданиях замедления повышения ставок ФРС. Более низкие, чем ожидалось, показатели инфляции США за октябрь вселили в инвесторов оптимизм, а комментарии представителей Банка Японии о приближении переломного момента для иены лишь подкрепили его. Тем не менее, сохраняется риск возврата к уровню 145 ед. перед декабрьским заседанием ФРС.

Центральный паритетный курс юаня накануне укрепился на 58 б.п., динамика отчасти объясняется ослаблением эпидемиологических ограничений.

# 12 ГОНКОНГСКИХ АКЦИЙ НА СПБ БИРЖЕ

Тикер	Компания	Отрасль	Цена, HKD	Изм. за день	Ожидаемая див.доходность	P/E'22
9988	Alibaba Group	Электронная коммерция	78,25	▼ 0,70%	-	42,8
1113	CK Asset	Строительство	47,10	▼ 1,87%	4,71%	7,5
0001	CK Hutchison	Промышленность	44,20	— 0,00%	6,11%	5,8
2007	Country Garden	Строительство	2,79	▲ 2,95%	5,38%	4,8
9618	JD.com	Электронная коммерция	210,40	▼ 1,13%	-	отр.
3690	Meituan	Электронная коммерция	153,00	▼ 5,73%	-	отр.
1928	Sands China	Игровой бизнес	19,96	▼ 0,20%	-	отр.
1177	Sino Biopharmaceutical	Здравоохранение	4,53	▼ 1,31%	3,53%	4,4
2382	Sunny Optical Technology	Технологический сектор	95,20	▼ 0,31%	1,17%	20,0
0700	Tencent Holdings	Телекоммуникации	292,00	▼ 0,82%	0,55%	12,8
0288	WH Group	Производство продуктов питания	4,47	— 0,00%	4,03%	8,4
1810	Xiaomi	Технологический сектор	10,30	▼ 2,46%	-	12,4
<b>Hang Seng</b>			18 045,66	▼ 1,15%	-	

# ТОП-10 ДИВИДЕНДНЫХ ИНОСТРАННЫХ АКЦИЙ РСХБ-ИНВЕСТИЦИИ

Тикер	Компания	Отрасль	Цена, \$	Изм. за день	Ожидаемая див.доходность	P/E'22	EV/EBITDA '22
ABBV	AbbVie	Здравоохранение	151,87	▼ 0,76%	3,71%	19,1	12,4
ENB	Enbridge	Энергетика	40,43	▲ 0,15%	6,61%	21,0	13,7
IBM	International Business Machines	Информационные технологии	144,52	▲ 0,12%	4,56%	21,1	12,5
KMB	Kimberly-Clark	Потребительский сектор	129,01	▲ 0,68%	3,60%	24,5	16,3
KO	Coca-Cola	Потребительский сектор	60,52	▼ 0,18%	2,91%	28,1	21,3
MMM	3M	Промышленность	128,74	▼ 1,89%	4,63%	17,7	11,8
PG	Procter & Gamble	Потребительский сектор	141,74	▲ 0,89%	2,58%	22,7	16,9
VFC	VF	Потребительский сектор	32,17	▼ 3,83%	6,22%	15,9	12,4
WBA	Walgreens Boots Alliance	Здравоохранение	40,39	▼ 0,64%	4,74%	5,8	5,0
XOM	Exxon Mobil	Энергетика	112,91	▼ 1,07%	3,19%	10,5	5,5
<b>S&amp;P500</b>			3 958,78	▼ 0,83%	-		

# ОГРАНИЧЕНИЕ ОТВЕТСТВЕННОСТИ

Генеральная лицензия на осуществление банковских операций № 3349 (выдана Банком России 12.08.2015).

Лицензия на осуществление брокерской деятельности (выдана Федеральной службой по финансовым рынкам от 19.05.2005 №077-08455-100000).

Представленные в настоящем документе сведения носят исключительно информационный характер, оценки и мнения выражены с учетом ситуации на дату публикации документа. Настоящий документ не является предложением по покупке либо продаже финансовых инструментов и не должен рассматриваться как рекомендация к действиям.

Представленная информация не может рассматриваться в качестве гарантий или обещания будущей доходности вложений. Представленная информация, мнения и оценки подготовлены на основе публичных источников, которые рассматриваются Банком как надежные. Однако за достоверность предоставленной информации АО «Россельхозбанк» ответственности не несет.

Информация и мнения, содержащиеся в настоящем документе, если прямо не указано иное, представлены АО «Россельхозбанк» на соответствующую дату. Банк оставляет за собой право по своему усмотрению без предварительного уведомления клиентов изменять либо не актуализировать информацию и мнения, содержащиеся в данном документе. Клиентам не следует полагаться исключительно на содержание данного документа в ущерб проведению собственного анализа. Банк, его аффилированные лица и сотрудники не несут ответственности за использование данной информации, за прямой или косвенный ущерб, наступивший вследствие использования представленной в настоящем документе информации, а также за ее достоверность. Банк не дает гарантий или заверений и не принимает какой-либо ответственности в отношении финансовых результатов, полученных на основании использования информации, содержащейся в настоящем документе. Стоимость инвестиций может как уменьшаться, так и увеличиваться, и клиент может в конечном счете не получить первоначально инвестированную сумму.

АО «Россельхозбанк» не несет ответственности перед клиентом за финансовые потери, являющиеся результатом изменения рыночных котировок, изменения курса валют, дефолта эмитента ценных бумаг и иных рыночных факторов.

АО «Россельхозбанк» не осуществляет деятельность по инвестиционному консультированию, не является инвестиционным советником и не предоставляет индивидуальных инвестиционных рекомендаций в рамках Федерального закона от 22.04.1996 № 39-ФЗ «О рынке ценных бумаг». Финансовые инструменты либо операции, упомянутые в документе, могут не соответствовать инвестиционному профилю клиента и его инвестиционным целям (ожиданиям). Определение соответствия финансового инструмента либо операции интересам клиента, инвестиционным целям, инвестиционному горизонту и уровню допустим риска является задачей клиента. Банк не несет ответственности за возможные убытки в случае совершения операций либо инвестирования в финансовые инструменты, упомянутые в данном документе, и не рекомендует использовать указанную информацию в качестве единственного источника информации при принятии инвестиционного решения.

Средства, инвестированные в рамках заключенных с Банком соглашений об оказании брокерских услуг и/или соглашений об оказании брокерских услуг с использованием индивидуального инвестиционного счета, не застрахованы в соответствии с Федеральным законом «О страховании вкладов в банках Российской Федерации» от 23.12.2003 № 177-ФЗ.

Клиент должен учитывать возможные риски, сопряженные с осуществлением операций на финансовых рынках. Все основные риски описаны в Приложениях 12.1 -12.4 к Регламенту оказания брокерских услуг АО «Россельхозбанк» № 15-Р, с которыми можно ознакомиться на официальном сайте Банка по адресу [www.rshb.ru](http://www.rshb.ru) в разделе «Брокерское обслуживание». До совершения сделок с финансовыми инструментами клиентам следует ознакомиться с указанными документами, описывающими основные риски при инвестициях на финансовом рынке.

Всю информацию об условиях предоставления продуктов и услуг Банка, а также о тарифах клиент может получить на официальном сайте Банка по адресу [www.rshb.ru](http://www.rshb.ru), а также в офисах Банка.

Настоящим АО «Россельхозбанк» информирует о возможном наличии конфликта интересов при предложении упомянутых в документе продуктов, услуг, финансовых инструментов, который может возникать ввиду совмещения Банком различных видов профессиональной деятельности на финансовых рынках, а также тем, что Банк является эмитентом ценных бумаг. При урегулировании возникающих конфликтов интересов Банк руководствуется интересами своих клиентов.

Все права на представленную информацию принадлежат АО «Россельхозбанк». Данная информация не может воспроизводиться, передаваться и распространяться без предварительного письменного разрешения АО «Россельхозбанк».

©2022 АО «Россельхозбанк». Все права защищены.

