

# МЕЖДУНАРОДНЫЕ РЫНКИ АКЦИЙ

## Ежедневный обзор

06.07.2022

### ЧТО БЫЛО ВЧЕРА?

- **У Netflix очень странные дела.** – Выход 4 сезона сериала «Очень странные дела» оказал поддержку котировкам акций компании: за первый месяц было просмотрено более 1,1 млрд часов сериала. Компания не исключает, что подобный популярный контент позволит нарастить клиентскую базу как за счет увеличения пользователей с традиционной подпиской, так и с её более дешевой версией, в которую включена реклама. По итогам торгов котировки стриминговой платформы прибавили 3,3%.
- **Верите ли вы в FedEx, как в него верит менеджмент?** – Руководство компании озвучило очень амбициозные планы на ближайшие 3 года, которые включают 70 %-ный рост, наращение дивидендных выплат и расширение доли компании в сегментах логистики и доставки. Более того, будучи одним из лидеров сектора, компания находится в топах рекомендаций крупных инвестбанков: в среднем, 75% аналитиков, осуществляющих аналитическое покрытие компании, дали рекомендацию «покупать» и высоко оценили потенциал роста. Акция прибавила 2,7% по итогам торгового дня.
- **Walmart спасает ваши кошельки.** – Компания предупредила ряд своих поставщиков о росте сборов за доставку их продукции на склады и в магазины с 1 августа. Основной причиной называется рост цен на топливо. Это будет уже вторая подобная мера за 2022 г. – первая была в апреле, когда компания ввела на продавцов надбавку в размере 5%. На закрытии торгов акции прибавили 1,3%.
- **Sarpeta и Pfizer: гонка началась.** – Две фармацевтические компании борются за лидерство в области изобретения препарата для лечения мышечной дистрофии у молодых пациентов. Sarpeta решила пойти ва-банк и напрямую убедить FDA ускорить темпы принятия положительного решения по одобрению SRP-9001.

### СЕГОДНЯ НА РЫНКЕ

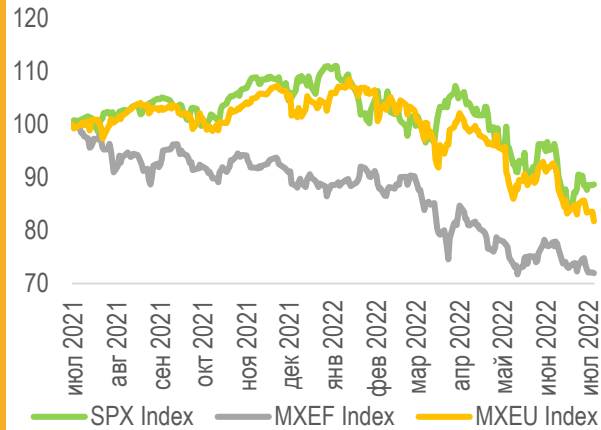
**Фондовые рынки США закрыли торги разнонаправленно:** S&P прибавил 0,16%, Nasdaq – 1,75%, Dow Jones снизился на 0,42%. Давление на рынки оказали сохраняющиеся опасения участников рынка по поводу дальнейшего разгона инфляции и высоких рисков рецессии. Фактором поддержки выступили заявления Дж.Байдена о смягчении ограничений на импорт китайских товаров и намерении запустить программу, в рамках которой импортеры смогут просить об освобождении от действия пошлин. Также «на руку» рынку сыграла позитивная макростатистика по объему промышленных заказов в мае (+1,6% м/м).

**Азиатские индексы закрылись в «красной» зоне:** Nikkei снизился на 1,20%, CSI300 – на 1,46%, Kospі – на 2,13%. В повестку вновь возвращается коронавирус: Китай сообщил о существенном росте числа заболевших за последнюю неделю, причем количество случаев превышает несколько сотен в сутки. Власти ввели ограничения на перемещение в 11 городах, на которые совокупно приходится около 15% ВВП страны. Как следствие, резко подорожали акции компаний, работающих в сфере общественного питания: Yum China теряет 7,1%, Haidilao International – 4,0%, Jiumaojiu International – 4,4%.

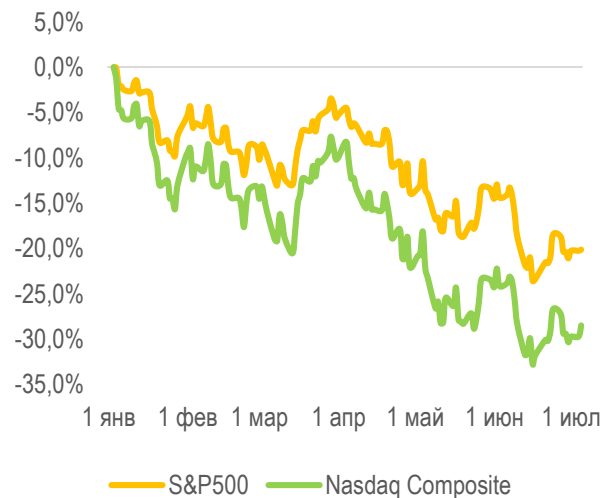
**Европейские рынки восстанавливаются после вчерашнего снижения:** Euro Stoxx растет на 1,28%, CAC – на 1,13%, DAX – на 1,10%. Производственные заказы в Германии в мае выросли на 0,1% м/м после снижения на 1,8% в предыдущий месяц. Росту показателя способствовал рост объема иностранных заказов (+1,3% м/м), особенно на капитальные товары (+3,3%). Безоговорочным лидером роста на европейских площадках выступает Just Eat Takeaway.com (+18,4%) на фоне включения компанией Amazon сервиса в число доступных опций для клиентов Prime в США и приобретения 2%-ной доли в компании с возможностью дальнейшего её увеличения до 15%.



### Динамика мировых индексов



### Динамика американских индексов



### Динамика отраслевых индексов S&P500



Рынки акций	Знач.	Изм. за день	Изм. за неделю	Изм. за месяц	Изм. с начала года
-------------	-------	--------------	----------------	---------------	--------------------

### Американские индексы

S&P 500	3 831,38	▲ 0,16%	▲ 0,26%	▼ 7,04%	▼ 19,61%
Nasdaq	11 322,24	▲ 1,75%	▲ 1,26%	▼ 6,13%	▼ 27,63%
Dow Jones	30 967,83	▼ 0,42%	▲ 0,07%	▼ 5,92%	▼ 14,78%
S&P/TSX Comp	18 834,16	▼ 1,02%	▼ 2,02%	▼ 9,53%	▼ 11,26%
S&P/BMV IPC	47 503,22	▼ 1,11%	▼ 1,92%	▼ 5,11%	▼ 10,83%
Ibovespa	98 294,64	▼ 0,32%	▼ 2,28%	▼ 10,79%	▼ 6,23%
Chile Slct	5 003,81	▲ 0,30%	▼ 0,01%	▼ 6,17%	▲ 16,36%
Colom Colcap	1 333,69	▼ 1,79%	▼ 3,43%	▼ 17,07%	▼ 5,48%
ARG Merval	92 689,47	▲ 3,99%	▲ 5,10%	▲ 2,59%	▲ 11,01%
S&P/BVL Peru	18 292,04	▼ 0,87%	▼ 2,05%	▼ 11,00%	▼ 13,24%

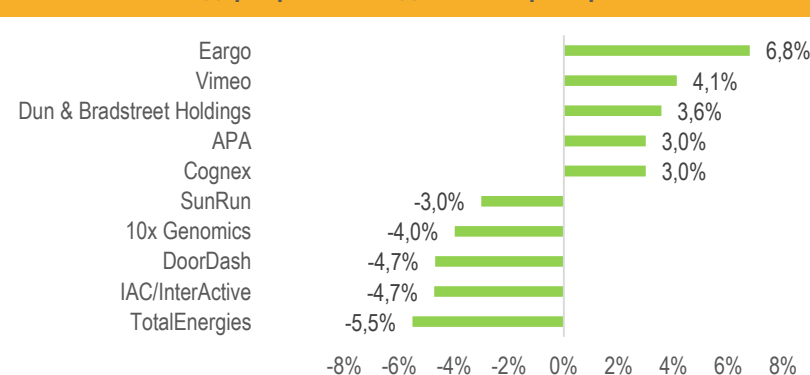
### Европейские индексы

Euro Stoxx 50	3 400,02	▲ 1,28%	▼ 3,25%	▼ 11,42%	▼ 20,90%
FTSE 100	7 128,32	▲ 1,46%	▼ 2,52%	▼ 6,31%	▼ 3,47%
CAC 40	5 860,65	▲ 1,13%	▼ 2,83%	▼ 10,51%	▼ 18,07%
DAX	12 537,06	▲ 1,10%	▼ 3,59%	▼ 14,45%	▼ 21,08%
IBEX 35	7 970,50	▲ 0,14%	▼ 2,66%	▼ 9,80%	▼ 8,53%
FTSE MIB	20 810,94	▲ 0,51%	▼ 4,68%	▼ 15,28%	▼ 23,90%
AEX	655,49	▲ 1,75%	▼ 1,66%	▼ 7,91%	▼ 17,85%
OMX STKH 30	1 898,21	▲ 1,72%	▼ 0,53%	▼ 8,27%	▼ 21,55%
SWISS MKT	10 780,20	▲ 0,73%	▼ 0,29%	▼ 6,50%	▼ 16,27%

### Азиатские индексы

Nikkei	26 107,58	▼ 1,20%	▼ 2,60%	▼ 6,48%	▼ 9,32%
Hang Seng	21 586,66	▼ 1,22%	▼ 1,86%	▼ 0,31%	▼ 7,74%
CSI 300	4 423,97	▼ 1,46%	▲ 0,06%	▲ 6,19%	▼ 10,45%
S&P/ASX 200	6 594,50	▼ 0,52%	▼ 1,58%	▼ 8,49%	▼ 12,23%
Kospi	2 292,02	▼ 2,13%	▼ 3,62%	▼ 14,18%	▼ 23,03%
SPCNX NIFTY	16 005,25	▲ 1,23%	▲ 1,30%	▼ 3,41%	▼ 7,77%
TAIEX	13 985,51	▼ 2,53%	▼ 8,23%	▼ 15,78%	▼ 23,24%
JAKARTA COMP	6 646,41	▼ 0,85%	▼ 4,26%	▼ 6,34%	▲ 0,99%
FTSE/BM KLCI	1 420,85	▼ 1,39%	▼ 2,11%	▼ 7,61%	▼ 9,36%
FTSE/ST	3 103,67	▼ 0,01%	▼ 1,00%	▼ 3,81%	▼ 0,64%

### Лидеры роста и падения на премаркете



## НОВОСТИ КОМПАНИЙ

- Дивидендная отсечка Verizon (\$0,64, див. доходность – 1,3%)
- Дивидендная отсечка Darden Restaurants (\$1,21, див. доходность – 1,1%)
- Дивидендная отсечка NetApp (\$0,50, див. доходность – 0,8%)
- Дивидендная отсечка Roper Technologies (\$0,62, див. доходность – 0,2%)
- Дивидендная отсечка Mastercard (\$0,49, див. доходность – 0,2%)
- Дивидендная отсечка Marvell Technology (\$0,06, див. доходность – 0,1%)

## ПРЕМАРКЕТ

Наилучшую динамику на премаркете демонстрируют:

- **EAR** – получение первого транша инвестиций от Patient Square Capital на \$100 млн;
- **DNB** – коррекция после просадки на 8,3% за прошедшую неделю;
- **CGNX** – наращивание позиций в ценных бумагах рядом инвесткомпаний;
- **VMEQ** – без корпоративных новостей;
- **APA** – коррекция после вчерашнего падения на 7,4% на фоне снижения цен на нефть.

Лидерами снижения выступают:

- **TTE** – ряд сделок по продаже акций компании;
- **DASH** – вероятность потери доли рынка после заключения конкурентом Just Eat сделки с Amazon;
- **RUN** – снижение целевых цен аналитиками на фоне опасений низкого объема генерации энергии по сравнению с традиционными источниками;
- **IAC, TXG** – без корпоративных новостей.

## ДИНАМИКА АМЕРИКАНСКОГО РЫНКА

Отраслевые индексы S&P не показали единой динамики по итогам торгов. В лидерах роста оказался сектор потребительских товаров длительного пользования (+2,3%) благодаря росту котировок Etsy (+10,6% без корпоративных новостей) и Norwegian Cruise Line (+10,0% после резкого обвала в течение предыдущего месяца на некотором снижении опасений инвесторов). Аутсайдером дня предсказуемо стал энергетический сектор (-4,0%), который повторил динамику нефтяных котировок: наибольшее падение было в акциях Halliburton (-8,1%) и APA (-7,4%).

# ТОП-10 ИНОСТРАННЫХ ДИВИДЕНДНЫХ АКЦИЙ РСХБ ИНВЕСТИЦИИ

Тикер	Компания	Отрасль	Цена, \$	Изм. за день	Ожидаемая див. доходность	P/E'22	EV/EBITDA'22
IBM	International Business Machines	Сектор информационных технологий	137,62	▼ 2,48%	5,23%	19,6	9,0
ABBV	AbbVie	Сектор здравоохранения	153,93	▲ 0,08%	4,07%	17,4	11,0
NEM	Newmont Goldcorp	Сектор металлов и добычи	59,71	▼ 2,39%	4,56%	24,4	9,9
MMM	3M Company	Химическая промышленность	129,21	▲ 0,56%	4,66%	14,4	10,0
PTR	PetroChina Company	Нефтегазовая промышленность	44,47	▼ 6,08%	8,97%	5,5	3,1
MS	Morgan Stanley	Финансы	76,11	▼ 0,83%	4,05%	11,6	-
STLA	Stellantis	Машиностроение	11,71	▼ 5,56%	9,87%	3,4	0,9
GILD	Gilead Sciences	Сектор здравоохранения	62,34	▼ 0,03%	4,79%	12,6	7,4
XOM	Exxon Mobil	Нефтегазовая промышленность	84,81	▼ 3,13%	4,04%	10,6	5,4
MO	Altria Group	Потребительский сектор	41,72	▼ 1,25%	8,89%	11,4	9,9
S&P 500			3 831,38	▲ 0,16%	-		

# НЕ ЯВЛЯЕТСЯ ИНВЕСТИЦИОННОЙ РЕКОМЕНДАЦИЕЙ, В ТОМ ЧИСЛЕ ИНДИВИДУАЛЬНОЙ

## Ограничение ответственности

АО «Россельхозбанк» Генеральная лицензия на осуществление банковских операций № 3349 (выдана Банком России 12.08.2015)

Лицензия на осуществление брокерской деятельности (выдана Федеральной службой по финансовым рынкам от 19.05.2005 №077-08455-100000)

Представленные в настоящем документе сведения носят исключительно информационный характер, оценки и мнения выражены с учетом ситуации на дату публикации документа. Настоящий документ не является предложением по покупке либо продаже финансовых инструментов и не должен рассматриваться как рекомендация к действиям.

Представленная информация не может рассматриваться в качестве гарантий или обещания будущей доходности вложений. Представленная информация, мнения и оценки подготовлены на основе публичных источников, которые рассматриваются Банком как надежные. Однако за достоверность предоставленной информации АО «Россельхозбанк» ответственности не несет. Информация и мнения, содержащиеся в настоящем документе, если прямо не указано иное, представлены АО «Россельхозбанк» на соответствующую дату. Банк оставляет за собой право по своему усмотрению без предварительного уведомления клиентов изменять либо не актуализировать информацию и мнения, содержащиеся в данном документе. Клиентам не следует полагаться исключительно на содержание данного документа в ущерб проведению собственного анализа. Банк, его аффилированные лица и сотрудники не несут ответственности за использование данной информации, за прямой или косвенный ущерб, наступивший вследствие использования представленной в настоящем документе информации, а также за ее достоверность. Банк не дает гарантий или заверений и не принимает какой-либо ответственности в отношении финансовых результатов, полученных на основании использования информации, содержащейся в настоящем документе. Стоимость инвестиций может как уменьшаться, так и увеличиваться, и клиент может в конечном счете не получить первоначально инвестированную сумму. АО «Россельхозбанк» не несет ответственности перед клиентом за финансовые потери, являющиеся результатом изменения рыночных котировок, изменения курса валют, дефолта эмитента ценных бумаг и иных рыночных факторов.

АО «Россельхозбанк» не осуществляет деятельность по инвестиционному консультированию, не является инвестиционным советником и не предоставляет индивидуальных инвестиционных рекомендаций в рамках Федерального закона от 22.04.1996 № 39-ФЗ «О рынке ценных бумаг». Финансовые инструменты либо операции, упомянутые в документе, могут не соответствовать инвестиционному профилю клиента и его инвестиционным целям (ожиданиям). Определение соответствия финансового инструмента либо операции интересам клиента, инвестиционным целям, инвестиционному горизонту и уровню допустимого риска является задачей клиента.

Банк не несет ответственности за возможные убытки в случае совершения операций либо инвестирования в финансовые инструменты, упомянутые в данном документе, и не рекомендует использовать указанную информацию в качестве единственного источника информации при принятии инвестиционного решения

Средства, инвестированные в рамках заключенных с Банком соглашений об оказании брокерских услуг и/или соглашений об оказании брокерских услуг с использованием индивидуального инвестиционного счета, не застрахованы в соответствии с Федеральным законом «О страховании вкладов в банках Российской Федерации» от 23.12.2003 № 177-ФЗ.

Клиент должен учитывать возможные риски, сопряженные с осуществлением операций на финансовых рынках. Все основные риски описаны в Приложениях 12.1 -12.4 к Регламенту оказания брокерских услуг АО «Россельхозбанк» № 15-Р, с которыми можно ознакомиться на официальном сайте Банка по адресу [www.rshb.ru](http://www.rshb.ru) в разделе «Брокерское обслуживание». До совершения сделок с финансовыми инструментами клиентам следует ознакомиться с указанными документами, описывающими основные риски при инвестициях на финансовом рынке.

Всю информацию об условиях предоставления продуктов и услуг Банка, а также о тарифах клиент может получить на официальном сайте Банка по адресу [www.rshb.ru](http://www.rshb.ru), а также в офисах Банка.

Настоящим АО «Россельхозбанк» информирует о возможном наличии конфликта интересов при предложении упомянутых в документе продуктов, услуг, финансовых инструментов, который может возникнуть ввиду совмещения Банком различных видов профессиональной деятельности на финансовых рынках, а также тем, что Банк является эмитентом ценных бумаг. При урегулировании возникающих конфликтов интересов Банк руководствуется интересами своих клиентов.

Все права на представленную информацию принадлежат АО «Россельхозбанк». Данная информация не может воспроизводиться, передаваться и распространяться без предварительного письменного разрешения АО «Россельхозбанк».

Адрес электронной почты: [invest@rshb.ru](mailto:invest@rshb.ru) Отдел брокерского обслуживания

©2021 АО «Россельхозбанк». Все права защищены.