



МЕЖДУНАРОДНЫЕ РЫНКИ АКЦИЙ

КАК ПРОШЕЛ ДЕНЬ

- **Gap: из Китая в дивиденды.** – Ритейлер одежды объявил о продаже своего бизнеса на территории Китая местной Baozun за \$50 млн. В компании отметили, что сильные стороны китайской Baozun могут помочь Gap восстановить падающие продажи в КНР. Заключение сделки ожидается в первой половине 2023 г., если оно вообще будет утверждено регулируемыми органами. Не исключено, что из вырученных денег Gap будет платить дивиденд, о котором было объявлено вчера: \$0,15 за IV кв.'22, что соответствует доходности в 5,2% годовых. *Акции по итогам торгов прибавили 2,7%.*
- **Tesla: автомобили отзывают, Маск уезжает, всё пропало?** – «Хорошие» еновости сыпятся на компанию как из рога изобилия. Сначала национальная администрация безопасности дорожного движения Министерства транспорта США раскрыла факт отзыва компанией более 40 тыс. автомобилей из-за проблем с системой электронного усилителя руля. Проблема относится к некоторым автомобилям Tesla производства 2017-2021 годов классов Model S и Model X. А потом и глава компании И.Маск сообщил о продаже 19,5 млн акций на сумму \$3,95 млрд. *Вот уже неделю котировки бумаг автопроизводителя находятся в нисходящем тренде, вот и вчерашние торги не стали исключением, опустив котировки на 2,9%.*
- **Спортивные метания Netflix.** – Стриминговый сервис вновь вернулся к идее трансляций спортивных соревнований на своей платформе. Ранее компания участвовала в конкурсе за право показывать теннис и сёрфинг, но в итоге самовольно вышла из борьбы. В борьбе за показ Формулы-1 Netflix уступил Disney, сейчас же компания настроена идти до конца в тендере на женский теннис и велоспорт. *Спорт – это всегда хорошо, поэтому бумаги стримингового сервиса выросли на 1,9%.*
- **Сделка, сгубившая биткоин.** – Крупнейшая в мире криптовалютная биржа Binance объявила о намерении приобрести все активы конкурирующей FTX за пределами США. Условия и временные рамки сделки не разглашаются. *Интересно, что самое существенное влияние новость оказала на котировки биткоина (-16,8% в моменте), токены Binance Coin (+11,0% в моменте) и на акции конкурирующей Coinbase Global (-10,8% з/з).*

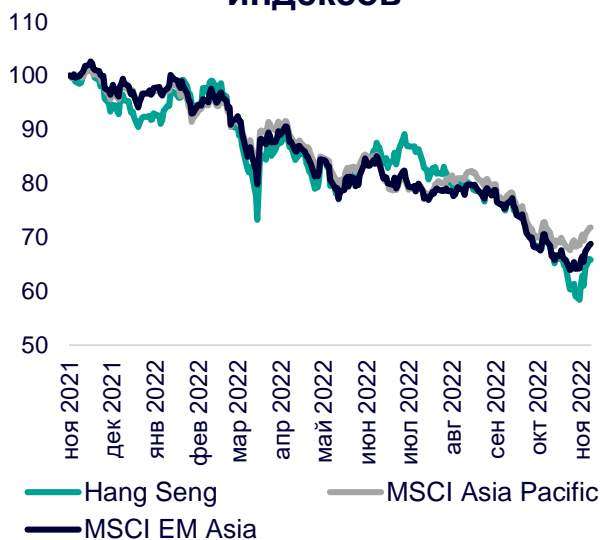
СЕГОДНЯ НА ЗАРУБЕЖНЫХ ПЛОЩАДКАХ

Американские рынки продемонстрировали уверенный подъём: S&P увеличился на 0,56%, Nasdaq – на 0,49%, Dow Jones – на 1,02%. Американцы полностью переизбирают Палату представителей, треть Сената, законодательные собрания и губернаторов во многих штатах. Сейчас демократы занимают 220 мест в парламенте, республиканцы – 212. Чтобы получить большинство, у партии должно быть 218 мест. По предварительным данным, республиканцы завоевали 218 мест в палате представителей, а демократы – 217. В Сенате у демократов 47 мест, а у республиканцев – 46. Среди губернаторов лидируют 24 представителя республиканской партии и 18 представителей демократов.

Европейские рынки открыли торги снижением: Euro Stoxx падает на 0,49%, DAX – на 0,65%, CAC – на 0,32%. Из корпоративных новостей выделяем отчётность Commerzbank, Adidas и E.ON. Немецкий банк в III кв.'22 г. снизил доход на 6% г/г, до €1,9 млрд, производитель спортивной экипировки, напротив, нарастил показатель на 11% г/г, до €6,4 млрд, а энергетический холдинг – сразу на 91% г/г, до €28,7 млрд.

Азиатские рынки в большинстве своём снизились: Nikkei 225 потерял 0,56%, CSI 300 – 0,94%, Hang Seng – 1,14%. В повестке дня вновь появился коронавирус – инвесторы опасаются введения локдаунов в некоторых регионах страны. Макроэкономическая статистика при этом, скорее, позитивна: октябрьские темпы инфляции составили 2,1% годовых (-0,7 п.п. м/м), цены производителей снизились на 1,3% годовых после роста на 0,9% месяцем ранее. Снижение цен было зарегистрировано впервые с декабря 2020 г. на фоне слабого внутреннего спроса и жёстких эпидемиологических ограничений.

Динамика мировых индексов



Динамика азиатских индексов



Рынки акций	Знач.	Изм. за день	Изм. за неделю	Изм. за месяц	Изм. с начала года
-------------	-------	--------------	----------------	---------------	--------------------

АМЕРИКАНСКИЕ ИНДЕКСЫ

S&P 500	3 828,10	▲ 0,56%	▼ 0,73%	▲ 5,97%	▼ 19,68%
Nasdaq	10 616,20	▲ 0,49%	▼ 2,52%	▲ 0,70%	▼ 32,14%
Dow Jones	33 160,84	▲ 1,02%	▲ 1,55%	▲ 13,55%	▼ 8,74%
S&P/TSX Comp	19 660,31	▲ 0,59%	▲ 0,73%	▲ 5,80%	▼ 7,36%
S&P/BMV IPC	50 888,47	▲ 0,25%	▲ 0,05%	▲ 11,95%	▼ 4,48%
Ibovespa	116 160,35	▲ 0,71%	▼ 0,66%	▲ 0,19%	▲ 10,82%
Chile Slct	5 406,12	▲ 2,20%	▲ 4,09%	▲ 6,43%	▲ 25,72%
Colom Colcap	1 252,67	▲ 0,68%	▼ 0,14%	▲ 4,49%	▼ 11,22%
ARG Merval	147 924,03	▲ 0,06%	▼ 3,32%	▲ 2,27%	▲ 77,15%
S&P/BVL Peru	21 962,19	▼ 0,30%	▲ 4,10%	▲ 10,19%	▲ 4,17%

ЕВРОПЕЙСКИЕ ИНДЕКСЫ

Euro Stoxx 50	3 720,92	▼ 0,49%	▲ 2,73%	▲ 10,84%	▼ 13,43%
FTSE 100	7 272,99	▼ 0,45%	▲ 1,80%	▲ 4,51%	▼ 1,51%
CAC 40	6 421,18	▼ 0,32%	▲ 2,30%	▲ 9,94%	▼ 10,23%
DAX	13 599,44	▼ 0,65%	▲ 2,59%	▲ 10,81%	▼ 14,39%
IBEX 35	7 978,50	▼ 0,26%	▲ 0,12%	▲ 7,62%	▼ 8,44%
FTSE MIB	23 698,35	▲ 0,02%	▲ 3,93%	▲ 13,32%	▼ 13,34%
AEX	677,49	▼ 0,95%	▲ 1,54%	▲ 5,66%	▼ 15,09%
OMX STKH 30	2 025,92	▼ 0,49%	▲ 2,29%	▲ 10,29%	▼ 16,27%
SWISS MKT	10 823,23	▼ 0,04%	▲ 0,16%	▲ 5,46%	▼ 15,94%

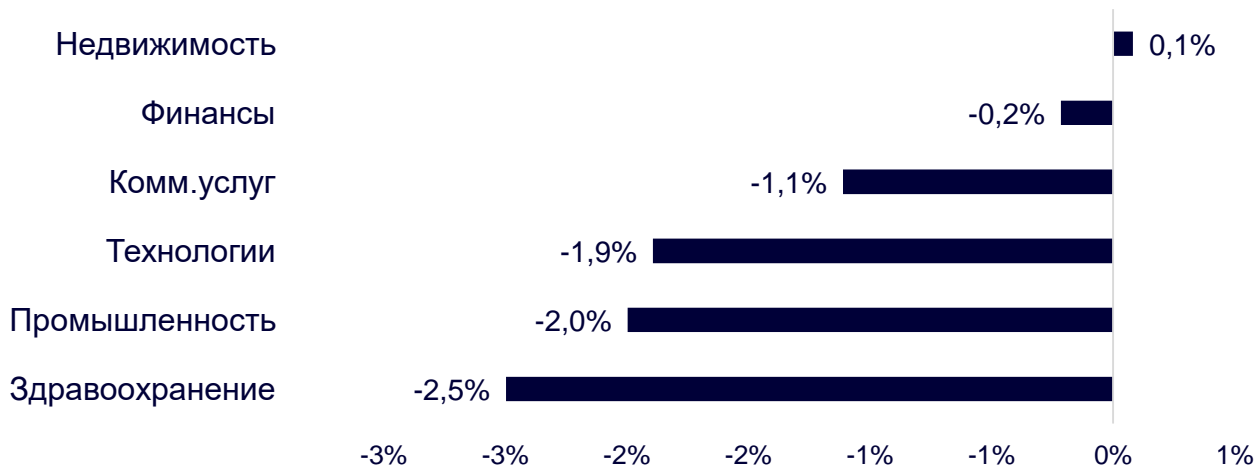
АЗИАТСКИЕ ИНДЕКСЫ

Nikkei	27 716,21	▼ 0,56%	▲ 0,19%	▲ 2,21%	▼ 3,74%
Hang Seng	16 358,52	▼ 1,14%	▲ 3,36%	▼ 4,98%	▼ 30,08%
CSI 300	3 714,27	▼ 0,94%	▲ 0,99%	▼ 0,18%	▼ 24,82%
S&P/ASX 200	6 999,30	▲ 0,58%	▲ 0,18%	▲ 4,97%	▼ 6,84%
Kospi	2 424,42	▲ 1,06%	▲ 3,75%	▲ 8,58%	▼ 18,58%
SPCNX NIFTY	18 157,00	▼ 0,25%	▲ 0,41%	▲ 5,31%	▲ 4,63%
TAIEX	13 638,81	▲ 2,18%	▲ 4,11%	▼ 0,46%	▼ 25,14%
JAKARTA COMP	7 070,08	▲ 0,28%	▲ 0,78%	▲ 1,08%	▲ 7,42%
FTSE/BM KLCI	1 446,19	▲ 0,34%	▼ 0,37%	▲ 2,86%	▼ 7,74%
FTSE/ST	3 165,51	▲ 0,52%	▲ 0,78%	▲ 1,66%	▲ 1,34%

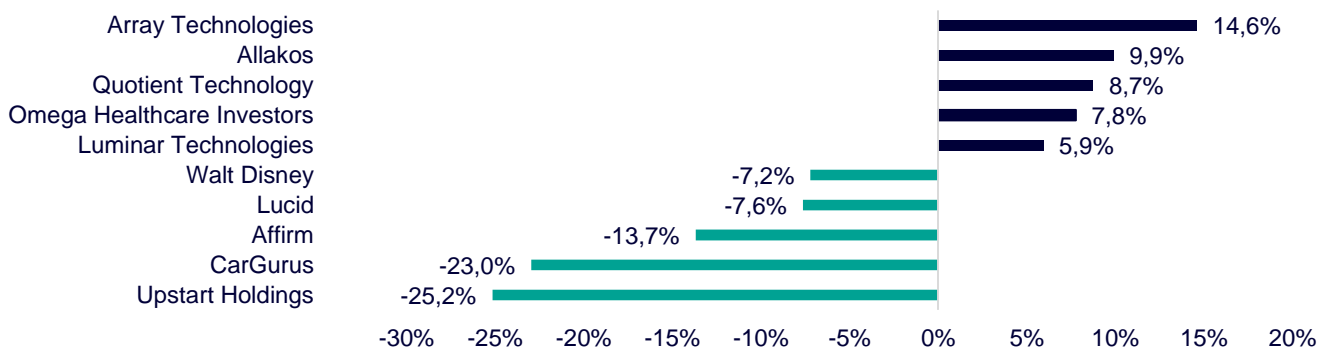
ДИНАМИКА ОТРАСЛЕВЫХ ИНДЕКСОВ

Отраслевые индексы Гонконга в основном снизились. Исключением стал лишь сектор недвижимости (+0,1%) за счёт роста котировок Country Garden Holdings (+13,9%) и Country Garden Services Holdings (+4,4%). Худшая динамика котировок наблюдалась в индексе здравоохранения (-2,5%) из-за снижения бумаг WuXi Biologics (Cayman) (-4,7%) и Hansoh Pharmaceutical Group (-2,2%).

Динамика отраслевых индексов Гонконга



Лидеры роста и падения на премаркете США



ДИНАМИКА КУРСОВ ВАЛЮТ

Динамика курсов валют азиатских стран



Члены правления Банка Японии заявили, что ЦБ ещё рано отказываться от ультрамягкой ДКП, однако нужно усилить контроль за побочными эффектами её смягчения. Банк Японии также предупредил об инфляции, которая пока останется высокой, прежде чем снова замедлится до уровня ниже 2% в следующем финансовом году.

Китайская валюта резко упала после того, как надежда на ослабление политики нулевой терпимости к COVID-19 пропала. Сейчас трейдеры видят достаточно широкий коридор, в котором может находиться курс: от 7,15 ед. до 7,35 ед.

12 ГОНКОНГСКИХ АКЦИЙ НА СПБ БИРЖЕ

Тикер	Компания	Отрасль	Цена, HKD	Изм. за день	Ожидаемая див.доходность	P/E'22
9988	Alibaba Group	Электронная коммерция	66,00	▼ 1,64%	-	42,8
1113	CK Asset	Строительство	45,10	▼ 1,20%	4,92%	7,5
0001	CK Hutchison	Промышленность	41,60	▼ 1,54%	6,49%	5,8
2007	Country Garden	Строительство	1,64	▲ 13,89%	9,15%	4,8
9618	JD.com	Электронная коммерция	172,10	▼ 3,42%	-	отр.
3690	Meituan	Электронная коммерция	144,30	▼ 3,02%	-	отр.
1928	Sands China	Игорный бизнес	17,16	▼ 2,83%	-	отр.
1177	Sino Biopharmaceutical	Здравоохранение	4,30	▼ 1,60%	3,72%	4,4
2382	Sunny Optical Technology	Технологический сектор	85,70	▼ 0,92%	1,30%	20,0
0700	Tencent Holdings	Телекоммуникации	236,80	▼ 3,66%	0,68%	12,8
0288	WH Group	Производство продуктов питания	4,26	▼ 1,84%	4,23%	8,4
1810	Xiaomi	Технологический сектор	10,08	▼ 0,79%	-	12,4
Hang Seng			16 358,52	▼ 1,14%	-	

ТОП-10 ДИВИДЕНДНЫХ ИНОСТРАННЫХ АКЦИЙ РСХБ-ИНВЕСТИЦИИ

Тикер	Компания	Отрасль	Цена, \$	Изм. за день	Ожидаемая див.доходность	P/E'22	EV/EBITDA '22
ABBV	AbbVie	Здравоохранение	148,53	▲ 0,29%	3,80%	19,1	12,4
ENB	Enbridge	Энергетика	40,14	▲ 0,53%	6,66%	21,0	13,7
IBM	International Business Machines	Информационные технологии	140,04	▲ 1,23%	4,71%	21,1	12,5
KMB	Kimberly-Clark	Потребительский сектор	124,58	▲ 0,21%	3,72%	24,5	16,3
KO	Coca-Cola	Потребительский сектор	59,60	▲ 0,18%	2,95%	28,1	21,3
MMM	3M	Промышленность	125,35	▲ 0,54%	4,75%	17,7	11,8
PG	Procter & Gamble	Потребительский сектор	136,81	▲ 0,23%	2,67%	22,7	16,9
VFC	VF	Потребительский сектор	28,55	▲ 1,21%	7,01%	15,9	12,4
WBA	Walgreens Boots Alliance	Здравоохранение	38,29	▼ 0,78%	5,00%	5,8	5,0
XOM	Exxon Mobil	Энергетика	114,00	▲ 0,32%	3,16%	10,5	5,5
S&P500			3 828,10	▲ 0,56%	-		

ОГРАНИЧЕНИЕ ОТВЕТСТВЕННОСТИ

Генеральная лицензия на осуществление банковских операций № 3349 (выдана Банком России 12.08.2015).

Лицензия на осуществление брокерской деятельности (выдана Федеральной службой по финансовым рынкам от 19.05.2005 №077-08455-100000).

Представленные в настоящем документе сведения носят исключительно информационный характер, оценки и мнения выражены с учетом ситуации на дату публикации документа. Настоящий документ не является предложением по покупке либо продаже финансовых инструментов и не должен рассматриваться как рекомендация к действиям.

Представленная информация не может рассматриваться в качестве гарантий или обещания будущей доходности вложений. Представленная информация, мнения и оценки подготовлены на основе публичных источников, которые рассматриваются Банком как надежные. Однако за достоверность предоставленной информации АО «Россельхозбанк» ответственности не несет.

Информация и мнения, содержащиеся в настоящем документе, если прямо не указано иное, представлены АО «Россельхозбанк» на соответствующую дату. Банк оставляет за собой право по своему усмотрению без предварительного уведомления клиентов изменять либо не актуализировать информацию и мнения, содержащиеся в данном документе. Клиентам не следует полагаться исключительно на содержание данного документа в ущерб проведению собственного анализа. Банк, его аффилированные лица и сотрудники не несут ответственности за использование данной информации, за прямой или косвенный ущерб, наступивший вследствие использования представленной в настоящем документе информации, а также за ее достоверность. Банк не дает гарантий или заверений и не принимает какой-либо ответственности в отношении финансовых результатов, полученных на основании использования информации, содержащейся в настоящем документе. Стоимость инвестиций может как уменьшаться, так и увеличиваться, и клиент может в конечном счете не получить первоначально инвестированную сумму.

АО «Россельхозбанк» не несет ответственности перед клиентом за финансовые потери, являющиеся результатом изменения рыночных котировок, изменения курса валют, дефолта эмитента ценных бумаг и иных рыночных факторов.

АО «Россельхозбанк» не осуществляет деятельность по инвестиционному консультированию, не является инвестиционным советником и не предоставляет индивидуальных инвестиционных рекомендаций в рамках Федерального закона от 22.04.1996 № 39-ФЗ «О рынке ценных бумаг». Финансовые инструменты либо операции, упомянутые в документе, могут не соответствовать инвестиционному профилю клиента и его инвестиционным целям (ожиданиям). Определение соответствия финансового инструмента либо операции интересам клиента, инвестиционным целям, инвестиционному горизонту и уровню допустим риска является задачей клиента. Банк не несет ответственности за возможные убытки в случае совершения операций либо инвестирования в финансовые инструменты, упомянутые в данном документе, и не рекомендует использовать указанную информацию в качестве единственного источника информации при принятии инвестиционного решения.

Средства, инвестированные в рамках заключенных с Банком соглашений об оказании брокерских услуг и/или соглашений об оказании брокерских услуг с использованием индивидуального инвестиционного счета, не застрахованы в соответствии с Федеральным законом «О страховании вкладов в банках Российской Федерации» от 23.12.2003 № 177-ФЗ.

Клиент должен учитывать возможные риски, сопряженные с осуществлением операций на финансовых рынках. Все основные риски описаны в Приложениях 12.1 -12.4 к Регламенту оказания брокерских услуг АО «Россельхозбанк» № 15-Р, с которыми можно ознакомиться на официальном сайте Банка по адресу www.rshb.ru в разделе «Брокерское обслуживание». До совершения сделок с финансовыми инструментами клиентам следует ознакомиться с указанными документами, описывающими основные риски при инвестициях на финансовом рынке.

Всю информацию об условиях предоставления продуктов и услуг Банка, а также о тарифах клиент может получить на официальном сайте Банка по адресу www.rshb.ru, а также в офисах Банка.

Настоящим АО «Россельхозбанк» информирует о возможном наличии конфликта интересов при предложении упомянутых в документе продуктов, услуг, финансовых инструментов, который может возникать ввиду совмещения Банком различных видов профессиональной деятельности на финансовых рынках, а также тем, что Банк является эмитентом ценных бумаг. При урегулировании возникающих конфликтов интересов Банк руководствуется интересами своих клиентов.

Все права на представленную информацию принадлежат АО «Россельхозбанк». Данная информация не может воспроизводиться, передаваться и распространяться без предварительного письменного разрешения АО «Россельхозбанк».

©2022 АО «Россельхозбанк». Все права защищены.

