



# МЕЖДУНАРОДНЫЕ РЫНКИ АКЦИЙ

## МЕЖДУНАРОДНАЯ ПАНОРАМА

- **Netflix хочет взобраться на гору Paramount (#NFLX, -2,4%; #PARA, +0,4%).** – Стриминговый сервис уже достаточно долгое время присматривается к Paramount. И если ранее он подумывал о покупке кабельного телевидения с популярным в своё время Nickelodeon (но отказался от сделки и сосредоточился на развитии собственных проектов), то теперь покупка Paramount для развития студийного бизнеса кажется не такой плохой идеей. Пока новости на уровне слухов, но дыма без огня не бывает, а о развитии студийного подразделения Netflix говорил уже давно. *На информации бумаги Paramount выросли на 0,4%, а вот акционеры Netflix вообще пропустили её мимо ушей, потому что было и без того много новостей, «утащивших» бумагу на -2,4%.*
- **U Power: раздолье продлится до 2027 года (#UCAR, +48,5%).** – Для того, чтобы стимулировать население переходить на электрокары, китайское правительство решило начать масштабную программу, которая включает пакет налоговых льгот на ¥520 млрд и будет действовать до 2027 г. U Power, как компания, специализирующаяся на решениях по замене аккумуляторов для электромобилей, является косвенным бенефициаром программы. *На сегодняшний день это крупнейшая подобная инициатива правительства, поэтому котировки и взлетели на 48,5%.*
- **Amazon: невозможно не подписаться. И отписаться (#AMZN, -0,8%).** – Федеральная Торговая Комиссия США подала иск против Amazon, поскольку технологический гигант обманом заставлял пользователей вступать в Amazon Prime без их на то согласия. По мнению ФТК, компания намеренно усложнила процессы регистрации и отмены подписки и саботировала их попытки отказаться от услуги. Компания уже осудила «ложные» обвинения, заявив, что её клиенты любят Prime, отрицая, что процессы регистрации или отмены сложны, и добавив, что они ясны и просты. *По итогам торгов акция потеряла 0,8% – пока в полномасштабный конфликт не вернется.*
- **Root: инвесторы зрели в корень (#ROOT, +59,8%).** – Компания Embedded Insurance спустя несколько неудачных попыток предложила приобрести Root, поддерживаемый Carvana, по \$19,34 за акцию. *Предложение о покупке было направлено в частном порядке совету директоров Root, но акционеры решили, что это уже решённое дело и подняли котировки бумаг на 59,8%.*

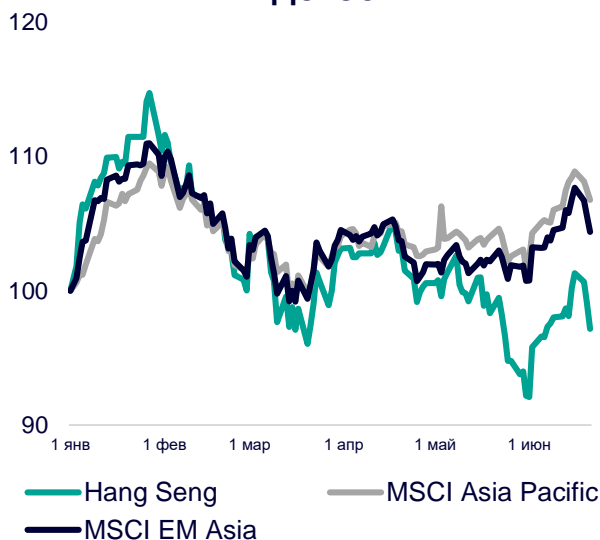
# СЕГОДНЯ НА ЗАРУБЕЖНЫХ ПЛОЩАДКАХ

**Американские рынки** вновь показали отрицательную динамику: S&P просел на 0,52%, Nasdaq – на 1,21%, Dow Jones – на 0,30%. Пока нет публикации важной макростатистики, внимание инвесторов сосредоточено на комментариях Дж.Пауэлла, который заявил, что есть положительные признаки того, что рынок труда устанавливает баланс, но цель ещё не достигнута. Также Пауэлл отметил, что по-прежнему существует значительный дефицит рабочей силы, но ситуация постепенно улучшается, хотя по-прежнему наблюдается значительное превышение спроса над предложением. Относительно текущей ДКП он сказал, что сейчас ФРС повышает ставки более умеренными темпами и подтвердил, что в зависимости от обстоятельств регулятор может возобновить резкое повышение ставок позднее в этом году.

**Европейские рынки** падают в начале торгов: Euro Stoxx 50 теряет 1,01%, CAC – 1,24%, DAX – 0,58%. Немецкий институт экономических исследований Ifo заявил, что высокие темпы инфляции в Германии влияют на потребительские расходы и строительную активность за счёт снижения покупательной способности и увеличения стоимости финансирования. В своём прогнозе институт отметил, что улучшение в поставках промежуточных товаров и значительное снижение цен на энергоносители способствуют восстановлению промышленной активности. В результате, по прогнозам института, ВВП снизится на 0,1% в этом году и вырастет на 1,7% в 2024 г. Годовой уровень инфляции в 2023 г. составит 6,2%, что несколько ниже по сравнению с предыдущим годом, а в 2024 г. снизится до 2,2%.

**Азиатские рынки** в большинстве своём опустились на сегодняшних торгах: Nikkei 225 снизился на 0,92%, S&P/ASX 200 – на 1,63%, Kospi вырос на 0,43%. Биржи Китая и Гонконга сегодня закрыты по случаю празднования Дня драконьих лодок. Пессимизм на азиатских рынках вызван прогнозом ФРС о вероятном дополнительном повышении ставок в течение 2023 г. Накануне Дж.Пауэлл отметил, что скорость повышения ставок сейчас менее важна, однако всё ещё неизвестно, насколько сильно регулятору придется пойти на ограничительные меры, чтобы вернуть инфляцию к целевому уровню в 2,0%.

### Динамика мировых индексов



### Динамика азиатских индексов



| Рынки акций | Знач. | Изм. за день | Изм. за неделю | Изм. за месяц | Изм. с начала года |
|-------------|-------|--------------|----------------|---------------|--------------------|
|-------------|-------|--------------|----------------|---------------|--------------------|

## АМЕРИКАНСКИЕ ИНДЕКСЫ

|              |            |         |          |          |           |
|--------------|------------|---------|----------|----------|-----------|
| S&P 500      | 4 365,69   | ▼ 0,52% | ▼ 0,16%  | ▲ 5,31%  | ▲ 13,70%  |
| Nasdaq       | 13 502,20  | ▼ 1,21% | ▼ 0,91%  | ▲ 7,50%  | ▲ 29,00%  |
| Dow Jones    | 33 951,52  | ▼ 0,30% | ▼ 0,08%  | ▲ 2,71%  | ▲ 2,43%   |
| S&P/TSX Comp | 19 705,95  | ▼ 0,24% | ▼ 1,54%  | ▼ 2,18%  | ▲ 1,66%   |
| S&P/BMV IPC  | 54 063,91  | ▼ 0,56% | ▼ 1,96%  | ▲ 1,77%  | ▲ 11,56%  |
| Ibovespa     | 120 420,26 | ▲ 0,67% | ▲ 1,14%  | ▲ 9,54%  | ▲ 9,74%   |
| Chile Slct   | 5 783,11   | — 0,00% | ▲ 1,17%  | ▲ 1,72%  | ▲ 9,91%   |
| Colom Colcap | 1 151,83   | ▼ 0,80% | ▼ 2,24%  | ▲ 2,60%  | ▼ 10,44%  |
| ARG Merval   | 429 908,59 | ▲ 5,01% | ▲ 13,52% | ▲ 26,16% | ▲ 112,74% |
| S&P/BVL Peru | 22 521,03  | ▼ 0,06% | ▲ 0,63%  | ▲ 4,29%  | ▲ 5,58%   |

## ЕВРОПЕЙСКИЕ ИНДЕКСЫ

|               |           |         |         |         |          |
|---------------|-----------|---------|---------|---------|----------|
| Euro Stoxx 50 | 4 279,05  | ▼ 1,01% | ▼ 1,97% | ▼ 1,46% | ▲ 12,80% |
| FTSE 100      | 7 497,49  | ▼ 0,82% | ▼ 1,71% | ▼ 3,42% | ▲ 0,61%  |
| CAC 40        | 7 170,70  | ▼ 1,24% | ▼ 1,65% | ▼ 2,82% | ▲ 10,77% |
| DAX           | 15 929,75 | ▼ 0,58% | ▼ 2,21% | ▼ 1,38% | ▲ 14,41% |
| IBEX 35       | 9 340,97  | ▼ 1,01% | ▼ 0,95% | ▲ 0,80% | ▲ 13,51% |
| FTSE MIB      | 27 310,00 | ▼ 1,08% | ▼ 1,52% | ▲ 0,50% | ▲ 15,20% |
| AEX           | 753,35    | ▼ 0,77% | ▼ 2,50% | ▼ 1,65% | ▲ 9,34%  |
| OMX STKH 30   | 2 231,43  | ▼ 1,51% | ▼ 3,43% | ▼ 1,58% | ▲ 9,20%  |
| SWISS MKT     | 11 128,00 | ▼ 0,41% | ▼ 1,55% | ▼ 3,11% | ▲ 3,72%  |

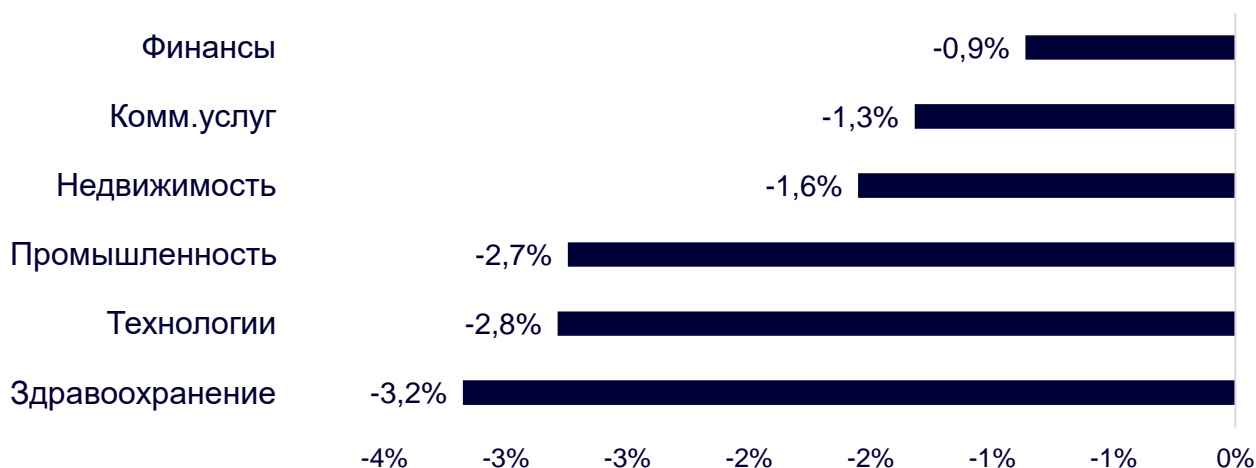
## АЗИАТСКИЕ ИНДЕКСЫ

|              |           |         |         |         |          |
|--------------|-----------|---------|---------|---------|----------|
| Nikkei       | 33 264,88 | ▼ 0,92% | ▼ 0,66% | ▲ 7,45% | ▲ 27,48% |
| Hang Seng    | 19 218,35 | — 0,00% | ▼ 3,08% | ▼ 1,10% | ▼ 2,85%  |
| CSI 300      | 3 864,03  | — 0,00% | ▼ 1,57% | ▼ 1,26% | ▼ 0,20%  |
| S&P/ASX 200  | 7 195,50  | ▼ 1,63% | ▲ 0,28% | ▼ 0,89% | ▲ 2,23%  |
| Kospi        | 2 593,70  | ▲ 0,43% | ▼ 0,57% | ▲ 1,02% | ▲ 15,98% |
| SPCNX NIFTY  | 18 771,25 | ▼ 0,45% | ▲ 0,44% | ▲ 2,31% | ▲ 3,68%  |
| TAIEX        | 17 202,40 | — 0,00% | ▼ 0,76% | ▲ 6,27% | ▲ 21,68% |
| JAKARTA COMP | 6 652,26  | ▼ 0,75% | ▼ 0,92% | ▼ 1,25% | ▼ 2,90%  |
| FTSE/BM KLCI | 1 394,67  | ▲ 0,09% | ▲ 0,94% | ▼ 1,20% | ▼ 6,74%  |
| FTSE/ST      | 3 222,44  | ▼ 0,04% | ▼ 0,58% | ▲ 0,14% | ▼ 0,89%  |

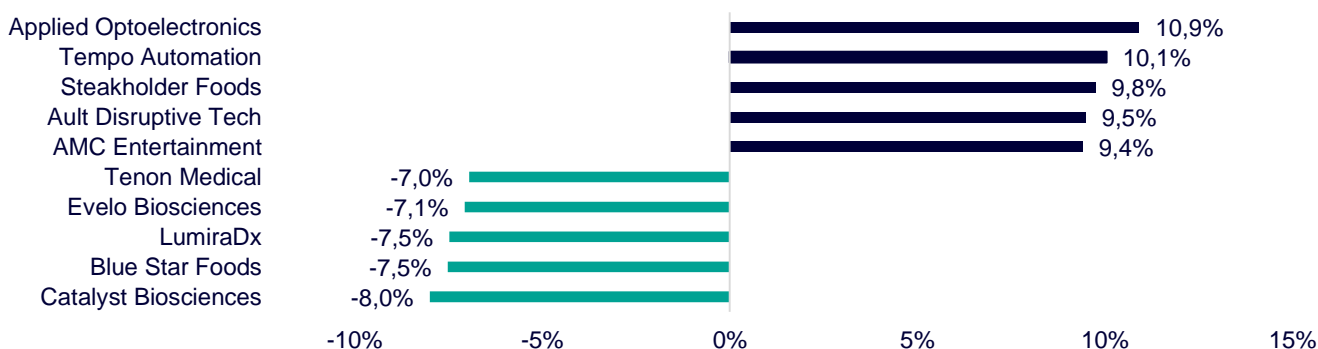
# ДИНАМИКА ОТРАСЛЕВЫХ ИНДЕКСОВ

**Сегодня торгов на бирже Гонконга нет по случаю праздника драконьих лодок.** Накануне отраслевые индексы Гонконга упали по итогам торгов. Лучшую динамику продемонстрировал финансовый сектор (-0,9%) за счёт единственной выросшей бумаги Hang Seng Bank (+0,9%) и незначительной просадки Industrial and Commercial Bank of China (-0,2%). Аутсайдером выступил сектор здравоохранения (-3,2%) из-за отрицательной динамики Cryofocus Medtech (Shanghai) (-14,2%) и Shanghai MicroPort MedBot (Group) (-8,5%).

## Динамика отраслевых индексов Гонконга



## Лидеры роста и падения на премаркете США



# ДИНАМИКА КУРСОВ ВАЛЮТ

## Динамика курсов валют азиатских стран



Член правления Банка Японии А.Ногучи заявил, что слабая иена вредит домохозяйствам через рост цен, но идёт на пользу компаниям. По его мнению, необходимо добиться такой ситуации, при которой номинальные зарплаты будут расти быстрее, чем будет составлять целевая инфляция (2,0%). Рост зарубежной экономики, вероятно, замедлится в 2024 г., поэтому важно, чтобы внутренний спрос вышел на первый план. Иена на эти заявления отреагировала слабо – курс всё ещё консолидируется у 141 ед.

Юань переписал уровни ноября 2022 г., ослабнув до 7,19 юаней за доллар. Инвесторы разочаровываются, поскольку Пекин не предпринимает достаточных мер для поддержки

# 12 ГОНКОНГСКИХ АКЦИЙ НА СПБ БИРЖЕ

| Тикер            | Компания                 | Отрасль                        | Цена, HKD | Изм. за день | Ожидаемая див.доходность | P/E'23 |
|------------------|--------------------------|--------------------------------|-----------|--------------|--------------------------|--------|
| 9988             | Alibaba Group            | Электронная коммерция          | 84,70     | — 0,00%      | -                        | 76,5   |
| 1113             | CK Asset                 | Строительство                  | 43,90     | — 0,00%      | 5,06%                    | 6,8    |
| 0001             | CK Hutchison             | Промышленность                 | 48,50     | — 0,00%      | 5,57%                    | 5,3    |
| 2007             | Country Garden           | Строительство                  | 1,62      | — 0,00%      | 9,26%                    | 4,3    |
| 9618             | JD.com                   | Электронная коммерция          | 142,60    | — 0,00%      | -                        | отр.   |
| 3690             | Meituan                  | Электронная коммерция          | 127,60    | — 0,00%      | -                        | отр.   |
| 1928             | Sands China              | Игровой бизнес                 | 28,20     | — 0,00%      | -                        | отр.   |
| 1177             | Sino Biopharmaceutical   | Здравоохранение                | 3,59      | — 0,00%      | 4,46%                    | 9,2    |
| 2382             | Sunny Optical Technology | Технологический сектор         | 75,90     | — 0,00%      | 1,47%                    | 25,4   |
| 0700             | Tencent Holdings         | Телекоммуникации               | 340,40    | — 0,00%      | 0,47%                    | 16,9   |
| 0288             | WH Group                 | Производство продуктов питания | 4,21      | — 0,00%      | 4,28%                    | 6,6    |
| 1810             | Xiaomi                   | Технологический сектор         | 10,28     | — 0,00%      | -                        | 26,3   |
| <b>Hang Seng</b> |                          |                                | 19 218,35 | — 0,00%      | -                        | -      |

# ТОП-10 ДИВИДЕНДНЫХ ИНОСТРАННЫХ АКЦИЙ РСХБ-ИНВЕСТИЦИИ

| Тикер             | Компания                        | Отрасль                   | Цена, \$ | Изм. за день | Ожидаемая див.доходность | P/E'23 | EV/EBITDA '23 |
|-------------------|---------------------------------|---------------------------|----------|--------------|--------------------------|--------|---------------|
| ABBV              | AbbVie                          | Здравоохранение           | 136,86   | ▼ 0,70%      | 4,12%                    | 20,8   | 5,8           |
| CLX               | Clorox                          | Потребительский сектор    | 156,25   | ▲ 0,50%      | 3,02%                    | 31,8   | 20,7          |
| CVX               | Chevron                         | Энергетика                | 154,88   | ▲ 0,78%      | 3,90%                    | 10,3   | 5,4           |
| ED                | Consolidated Edison             | Коммунальные услуги       | 92,92    | ▲ 0,98%      | 3,49%                    | 19,3   | 10,8          |
| IBM               | International Business Machines | Информационные технологии | 133,69   | ▼ 1,67%      | 4,94%                    | 20,5   | 2,7           |
| KMB               | Kimberly-Clark                  | Потребительский сектор    | 138,15   | ▲ 1,29%      | 3,36%                    | 21,2   | 2,7           |
| KO                | Coca-Cola                       | Потребительский сектор    | 61,43    | ▲ 0,28%      | 2,87%                    | 24,0   | 6,6           |
| LEG               | Leggett&Platt                   | Промышленность            | 30,14    | ▼ 0,50%      | 5,84%                    | 19,6   | 10,1          |
| MMM               | 3M                              | Промышленность            | 101,47   | ▼ 0,81%      | 5,91%                    | 12,5   | 2,5           |
| WBA               | Walgreens Boots Alliance        | Здравоохранение           | 31,56    | ▼ 2,56%      | 6,07%                    | 10,3   | 0,3           |
| <b>S&amp;P500</b> |                                 |                           | 4 365,69 | ▼ 0,52%      | -                        | -      | -             |

# ОГРАНИЧЕНИЕ ОТВЕТСТВЕННОСТИ

Генеральная лицензия на осуществление банковских операций № 3349 (выдана Банком России 12.08.2015).

Лицензия на осуществление брокерской деятельности (выдана Федеральной службой по финансовым рынкам от 19.05.2005 №077-08455-100000).

Представленные в настоящем документе сведения носят исключительно информационный характер, оценки и мнения выражены с учетом ситуации на дату публикации документа. Настоящий документ не является предложением по покупке либо продаже финансовых инструментов и не должен рассматриваться как рекомендация к действиям.

Представленная информация не может рассматриваться в качестве гарантий или обещания будущей доходности вложений. Представленная информация, мнения и оценки подготовлены на основе публичных источников, которые рассматриваются Банком как надежные. Однако за достоверность предоставленной информации АО «Россельхозбанк» ответственности не несет.

Информация и мнения, содержащиеся в настоящем документе, если прямо не указано иное, представлены АО «Россельхозбанк» на соответствующую дату. Банк оставляет за собой право по своему усмотрению без предварительного уведомления клиентов изменять либо не актуализировать информацию и мнения, содержащиеся в данном документе. Клиентам не следует полагаться исключительно на содержание данного документа в ущерб проведению собственного анализа. Банк, его аффилированные лица и сотрудники не несут ответственности за использование данной информации, за прямой или косвенный ущерб, наступивший вследствие использования представленной в настоящем документе информации, а также за ее достоверность. Банк не дает гарантий или заверений и не принимает какой-либо ответственности в отношении финансовых результатов, полученных на основании использования информации, содержащейся в настоящем документе. Стоимость инвестиций может как уменьшаться, так и увеличиваться, и клиент может в конечном счете не получить первоначально инвестированную сумму.

АО «Россельхозбанк» не несет ответственности перед клиентом за финансовые потери, являющиеся результатом изменения рыночных котировок, изменения курса валют, дефолта эмитента ценных бумаг и иных рыночных факторов.

АО «Россельхозбанк» не осуществляет деятельность по инвестиционному консультированию, не является инвестиционным советником и не предоставляет индивидуальных инвестиционных рекомендаций в рамках Федерального закона от 22.04.1996 № 39-ФЗ «О рынке ценных бумаг». Финансовые инструменты либо операции, упомянутые в документе, могут не соответствовать инвестиционному профилю клиента и его инвестиционным целям (ожиданиям). Определение соответствия финансового инструмента либо операции интересам клиента, инвестиционным целям, инвестиционному горизонту и уровню допустим риска является задачей клиента. Банк не несет ответственности за возможные убытки в случае совершения операций либо инвестирования в финансовые инструменты, упомянутые в данном документе, и не рекомендует использовать указанную информацию в качестве единственного источника информации при принятии инвестиционного решения.

Средства, инвестированные в рамках заключенных с Банком соглашений об оказании брокерских услуг и/или соглашений об оказании брокерских услуг с использованием индивидуального инвестиционного счета, не застрахованы в соответствии с Федеральным законом «О страховании вкладов в банках Российской Федерации» от 23.12.2003 № 177-ФЗ.

Клиент должен учитывать возможные риски, сопряженные с осуществлением операций на финансовых рынках. Все основные риски описаны в Приложениях 12.1 -12.4 к Регламенту оказания брокерских услуг АО «Россельхозбанк» № 15-Р, с которыми можно ознакомиться на официальном сайте Банка по адресу [www.rshb.ru](http://www.rshb.ru) в разделе «Брокерское обслуживание». До совершения сделок с финансовыми инструментами клиентам следует ознакомиться с указанными документами, описывающими основные риски при инвестициях на финансовом рынке.

Всю информацию об условиях предоставления продуктов и услуг Банка, а также о тарифах клиент может получить на официальном сайте Банка по адресу [www.rshb.ru](http://www.rshb.ru), а также в офисах Банка.

Настоящим АО «Россельхозбанк» информирует о возможном наличии конфликта интересов при предложении упомянутых в документе продуктов, услуг, финансовых инструментов, который может возникать ввиду совмещения Банком различных видов профессиональной деятельности на финансовых рынках, а также тем, что Банк является эмитентом ценных бумаг. При урегулировании возникающих конфликтов интересов Банк руководствуется интересами своих клиентов.

Все права на представленную информацию принадлежат АО «Россельхозбанк». Данная информация не может воспроизводиться, передаваться и распространяться без предварительного письменного разрешения АО «Россельхозбанк».

©2023 АО «Россельхозбанк». Все права защищены.

