

МЕЖДУНАРОДНЫЕ РЫНКИ АКЦИЙ

МЕЖДУНАРОДНАЯ ПАНОРАМА

- **Не буду долго гнать велосипед Peloton (#PTON, -8,9%).** – Компания заявила об отзыве более 2,2 млн велосипедов в связи с опасностью падения и получения травм. В соответствии с приведённой информацией, один из элементов конструкции седла велосипедов Peloton модели PL01 может сломаться во время использования. Отозванные модели подлежат ремонту, а бумаги производителя велотренажёров меж тем направляются к новому историческому минимуму, падая на торгах на 8,9%.
- **Lyft: старая новая функция (#LYFT, -5,1%).** – В эпоху роботакси любое заявление крупного агрегатора ожидается с нетерпением. Каково же было расстройство инвесторов, когда под новой функцией менеджмент имел в виду лишь предзаказ такси из аэропортов. Кажется, возможность заказать такси ко времени появилась давно, поэтому выставлять функцию за абсолютно новую – странно и опрометчиво. Возможность предзаказа доступна в некоторых районах США, включая главный аэропорт Лос-Анджелеса и аэропорты Чикаго O'Hare и Midway. Реакция была предсказуема – на торгах минус 5,1%. Инвесторы почувствовали себя обманутыми, но хоть на такси ездить не перестали. Пока ещё.
- **Забыли о банковском кризисе? PacWest напомнит (#PACW, -22,7%)!** – За прошедшую неделю объём депозитов банка снизился на 9,5%, что заставило инвесторов вспомнить о том, что банковский сектор США всё ещё не отличается стабильностью. Возобновление оттока депозитов наряду с существенным ростом увольнений вызвали распродажи в акциях региональных банков. Пока -22,7% на торгах: главное сейчас – не получить второй Silicon Valley Bank.
- **Bowlero: страйк не выбит (#BOWL, -4,0%).** – В своё время работники крупнейшего в мире оператора боулинг-центров разлетались как кегли на дорожке, теперь же стало известно, что это были не увольнения по собственному желанию и даже не увольнения, вызванные объективными причинами. Компания лишила многих работы или из-за возраста, или в отместку, за что теперь ей придётся заплатить \$60 млн. Пока котировки упали лишь на 4,0% – это уже месть инвесторов.

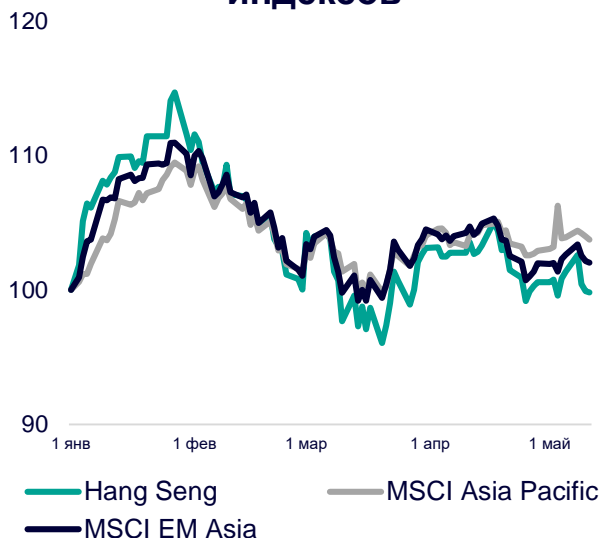
СЕГОДНЯ НА ЗАРУБЕЖНЫХ ПЛОЩАДКАХ

Американские рынки не продемонстрировали единой динамики накануне: S&P снизился на 0,17%, Nasdaq прибавил 0,18%, Dow Jones потерял 0,66%. Цены производителей в США в апреле выросли на 0,2% м/м (+2,3% г/г), причём показатель для услуг поднялся на 0,3% м/м, для товаров – на 0,2% м/м. Статистика с рынка труда указывает на его постепенное охлаждение: первичные заявки на пособие по безработице выросли до максимума с 30 октября 2021 г., составив 264 тыс., а четырёхнедельная скользящая средняя поднялась на 2,5% н/н, до 245,25 тыс. Тем не менее, глава ФРБ Миннеаполиса Н.Кашкари считает, что несмотря на замедление темпов роста зарплат рынок труда остается сильным, поэтому он не уверен, что экономика достигла максимального уровня занятости.

Европейские рынки увеличиваются в начале торгового дня: Euro Stoxx 50 набирает 0,62%, DAX – 0,57%, CAC – 0,91%. ВВП Великобритании в I кв.'23 г. вырос на 0,1% кв/кв (+0,2% г/г) благодаря росту строительного сектора на 0,7% и сферы услуг и производства – на 0,1%. Накануне Банк Англии повысил процентные ставки на 25 б.п., до 4,5%, максимума с 2008 г. Банк ожидает, что в течение года инфляция составит 3,38%, а в течение трех лет ИПЦ будет на уровне 2,0%. Регулятор считает, что в первой половине 2023 г. экономическая активность окажется слабее, чем ожидалось.

Азиатские рынки закрыли торги без единой динамики: Nikkei 225 вырос на 0,90%, CSI 300 просел на 1,33%, Kосpi – на 0,63%. Инвесторы продолжают оценивать вчерашние данные по инфляции в КНР в апреле, которая стала минимальной с февраля 2021 г. Кажется, рынку придётся пересмотреть свой прогноз восстановления китайской экономики. НБК опубликовал статистику по новым займам за апрель, которые выросли всего на ¥718,8 млрд по сравнению с ¥3,8 трлн за март.

Динамика мировых индексов



Динамика азиатских индексов



Рынки акций	Знач.	Изм. за день	Изм. за неделю	Изм. за месяц	Изм. с начала года
-------------	-------	--------------	----------------	---------------	--------------------

АМЕРИКАНСКИЕ ИНДЕКСЫ

S&P 500	4 130,62	▼ 0,17%	▲ 1,71%	▲ 0,53%	▲ 7,58%
Nasdaq	12 328,51	▲ 0,18%	▲ 3,03%	▲ 2,47%	▲ 17,79%
Dow Jones	33 309,51	▼ 0,66%	▲ 0,55%	▼ 1,11%	▲ 0,49%
S&P/TSX Comp	20 417,61	▼ 0,40%	▲ 0,89%	▼ 0,02%	▲ 5,33%
S&P/BMV IPC	55 014,16	▼ 0,94%	▲ 0,63%	▲ 0,75%	▲ 13,52%
Ibovespa	108 256,40	▲ 0,75%	▲ 5,95%	▲ 1,92%	▼ 1,35%
Chile Slct	5 600,00	▲ 0,55%	▲ 4,16%	▲ 5,52%	▲ 6,43%
Colom Colcap	1 143,42	▼ 1,44%	▼ 1,31%	▼ 6,39%	▼ 11,09%
ARG Merval	313 281,44	▲ 0,90%	▲ 11,19%	▲ 20,51%	▲ 55,02%
S&P/BVL Peru	21 715,12	▼ 0,86%	▲ 0,44%	▼ 2,51%	▲ 1,80%

ЕВРОПЕЙСКИЕ ИНДЕКСЫ

Euro Stoxx 50	4 336,65	▲ 0,62%	▼ 0,09%	▲ 0,06%	▲ 14,31%
FTSE 100	7 763,40	▲ 0,42%	▼ 0,19%	▼ 0,79%	▲ 4,18%
CAC 40	7 449,01	▲ 0,91%	▲ 0,22%	▲ 0,70%	▲ 15,06%
DAX	15 925,05	▲ 0,57%	▼ 0,23%	▲ 1,41%	▲ 14,37%
IBEX 35	9 265,92	▲ 0,91%	▲ 1,30%	▼ 0,14%	▲ 12,60%
FTSE MIB	27 378,00	▲ 1,03%	▲ 0,11%	▼ 0,91%	▲ 15,49%
AEX	754,34	▲ 0,43%	▲ 0,51%	▼ 0,68%	▲ 9,48%
OMX STKH 30	2 243,97	▲ 0,63%	▲ 0,16%	▲ 1,30%	▲ 9,82%
SWISS MKT	11 592,10	▲ 0,60%	▲ 0,33%	▲ 3,21%	▲ 8,04%

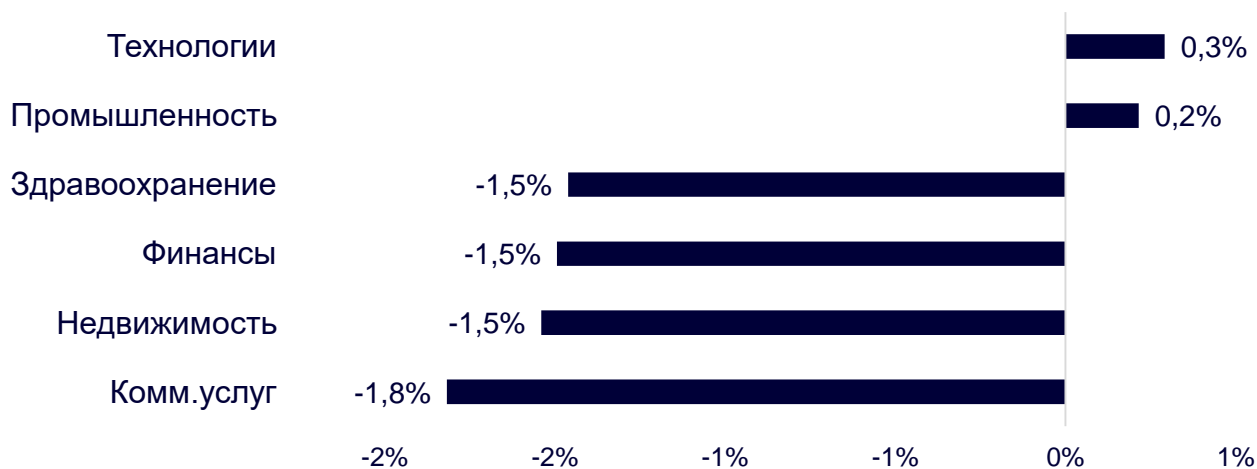
АЗИАТСКИЕ ИНДЕКСЫ

Nikkei	29 388,30	▲ 0,90%	▲ 0,79%	▲ 4,65%	▲ 12,62%
Hang Seng	19 627,24	▼ 0,59%	▼ 2,11%	▼ 3,36%	▼ 0,78%
CSI 300	3 937,76	▼ 1,33%	▼ 1,97%	▼ 3,89%	▲ 1,71%
S&P/ASX 200	7 256,70	▲ 0,07%	▲ 0,51%	▼ 1,19%	▲ 3,10%
Kospi	2 475,42	▼ 0,63%	▼ 1,02%	▼ 2,95%	▲ 10,69%
SPCNX NIFTY	18 314,80	▲ 0,10%	▲ 1,36%	▲ 2,82%	▲ 1,16%
TAIEX	15 502,36	▼ 0,08%	▼ 0,79%	▼ 2,70%	▲ 9,65%
JAKARTA COMP	6 707,76	▼ 0,71%	▼ 1,18%	▼ 1,34%	▼ 2,09%
FTSE/BM KLCI	1 422,92	▼ 0,16%	▼ 0,57%	▼ 0,82%	▼ 4,85%
FTSE/ST	3 208,56	▼ 0,65%	▼ 1,72%	▼ 2,36%	▼ 1,32%

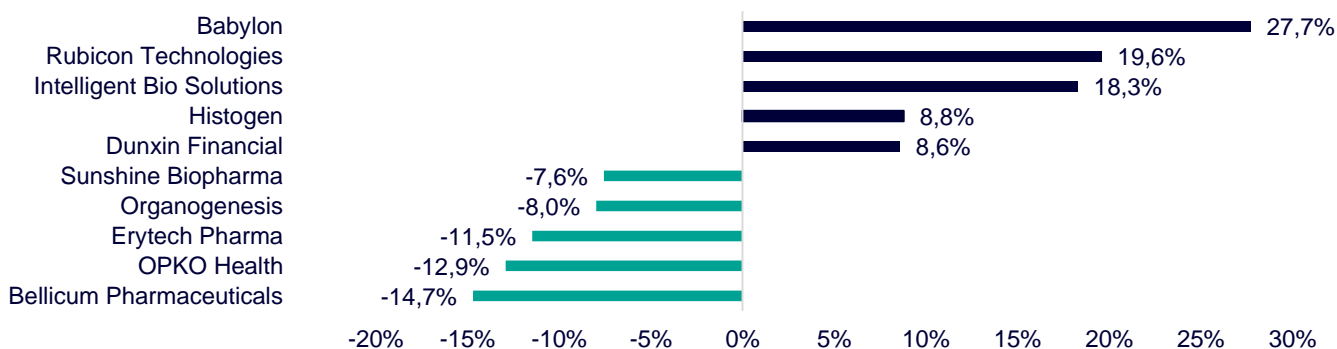
ДИНАМИКА ОТРАСЛЕВЫХ ИНДЕКСОВ

Отраслевые индексы Гонконга закрыли торги разнонаправленно. Лидером дня вновь оказался технологический сектор (+0,3%) благодаря позитивному влиянию бумаг JD.com (+7,3%) и Weibo (+5,1%). Аутсайдером дня стал сектор коммунальных услуг (-1,8%) из-за нисходящей динамики в акциях ENN Energy (-2,6%) и The Hong Kong and China Gas Company (-2,2%).

Динамика отраслевых индексов Гонконга



Лидеры роста и падения на премаркете США



ДИНАМИКА КУРСОВ ВАЛЮТ

Динамика курсов валют азиатских стран



Глава Банка Японии К.Уэда выступил с новым заявлением, в котором заявил, что в банковской системе Японии не наблюдается больших проблем, несмотря на напряжённую ситуацию в мире. Тем не менее, председатель регулятора отметил, что для сохранения адекватного курса теперь приходится следить не только за монетарной политикой ФРС, но и за последствиями любых действий с госдолгом США.

Юань слабеет на фоне опасений о медленном восстановлении экономики Китая.

12 ГОНКОНГСКИХ АКЦИЙ НА СПБ БИРЖЕ

Тикер	Компания	Отрасль	Цена, HKD	Изм. за день	Ожидаемая див.доходность	P/E'23
9988	Alibaba Group	Электронная коммерция	84,65	▲ 2,42%	-	76,5
1113	CK Asset	Строительство	45,60	▼ 1,83%	4,87%	6,8
0001	CK Hutchison	Промышленность	51,80	▼ 2,26%	5,21%	5,3
2007	Country Garden	Строительство	1,88	▼ 3,09%	7,98%	4,3
9618	JD.com	Электронная коммерция	144,80	▲ 7,26%	-	отр.
3690	Meituan	Электронная коммерция	131,80	▲ 2,57%	-	отр.
1928	Sands China	Игровой бизнес	25,85	▼ 0,58%	-	отр.
1177	Sino Biopharmaceutical	Здравоохранение	4,04	▼ 2,18%	3,96%	9,2
2382	Sunny Optical Technology	Технологический сектор	82,00	▼ 1,15%	1,36%	25,4
0700	Tencent Holdings	Телекоммуникации	328,20	▲ 0,55%	0,49%	16,9
0288	WH Group	Производство продуктов питания	4,21	▼ 1,17%	4,28%	6,6
1810	Xiaomi	Технологический сектор	11,02	▼ 1,78%	-	26,3
Hang Seng			19 627,24	▼ 0,59%	-	-

ТОП-10 ДИВИДЕНДНЫХ ИНОСТРАННЫХ АКЦИЙ РСХБ-ИНВЕСТИЦИИ

Тикер	Компания	Отрасль	Цена, \$	Изм. за день	Ожидаемая див.доходность	P/E'23	EV/EBITDA '23
ABBV	AbbVie	Здравоохранение	146,59	▲ 0,12%	3,85%	20,8	5,8
CLX	Clorox	Потребительский сектор	169,25	▲ 0,43%	2,79%	31,8	20,7
CVX	Chevron	Энергетика	156,22	▼ 0,55%	3,87%	10,3	5,4
ED	Consolidated Edison	Коммунальные услуги	98,96	▼ 0,45%	3,27%	19,3	10,8
IBM	International Business Machines	Информационные технологии	120,90	▼ 0,92%	5,46%	20,5	2,7
KMB	Kimberly-Clark	Потребительский сектор	143,68	▲ 0,19%	3,23%	21,2	2,7
KO	Coca-Cola	Потребительский сектор	63,86	▲ 0,57%	2,76%	24,0	6,6
LEG	Leggett&Platt	Промышленность	32,06	▼ 0,16%	5,49%	19,6	10,1
MMM	3M	Промышленность	100,78	▼ 0,12%	5,95%	12,5	2,5
WBA	Walgreens Boots Alliance	Здравоохранение	31,17	▼ 1,33%	6,14%	10,3	0,3
S&P500			4 130,62	▼ 0,17%	-	-	-

ОГРАНИЧЕНИЕ ОТВЕТСТВЕННОСТИ

Генеральная лицензия на осуществление банковских операций № 3349 (выдана Банком России 12.08.2015).

Лицензия на осуществление брокерской деятельности (выдана Федеральной службой по финансовым рынкам от 19.05.2005 №077-08455-100000).

Представленные в настоящем документе сведения носят исключительно информационный характер, оценки и мнения выражены с учетом ситуации на дату публикации документа. Настоящий документ не является предложением по покупке либо продаже финансовых инструментов и не должен рассматриваться как рекомендация к действиям.

Представленная информация не может рассматриваться в качестве гарантий или обещания будущей доходности вложений. Представленная информация, мнения и оценки подготовлены на основе публичных источников, которые рассматриваются Банком как надежные. Однако за достоверность предоставленной информации АО «Россельхозбанк» ответственности не несет.

Информация и мнения, содержащиеся в настоящем документе, если прямо не указано иное, представлены АО «Россельхозбанк» на соответствующую дату. Банк оставляет за собой право по своему усмотрению без предварительного уведомления клиентов изменять либо не актуализировать информацию и мнения, содержащиеся в данном документе. Клиентам не следует полагаться исключительно на содержание данного документа в ущерб проведению собственного анализа. Банк, его аффилированные лица и сотрудники не несут ответственности за использование данной информации, за прямой или косвенный ущерб, наступивший вследствие использования представленной в настоящем документе информации, а также за ее достоверность. Банк не дает гарантий или заверений и не принимает какой-либо ответственности в отношении финансовых результатов, полученных на основании использования информации, содержащейся в настоящем документе. Стоимость инвестиций может как уменьшаться, так и увеличиваться, и клиент может в конечном счете не получить первоначально инвестированную сумму.

АО «Россельхозбанк» не несет ответственности перед клиентом за финансовые потери, являющиеся результатом изменения рыночных котировок, изменения курса валют, дефолта эмитента ценных бумаг и иных рыночных факторов.

АО «Россельхозбанк» не осуществляет деятельность по инвестиционному консультированию, не является инвестиционным советником и не предоставляет индивидуальных инвестиционных рекомендаций в рамках Федерального закона от 22.04.1996 № 39-ФЗ «О рынке ценных бумаг». Финансовые инструменты либо операции, упомянутые в документе, могут не соответствовать инвестиционному профилю клиента и его инвестиционным целям (ожиданиям). Определение соответствия финансового инструмента либо операции интересам клиента, инвестиционным целям, инвестиционному горизонту и уровню допустим риска является задачей клиента. Банк не несет ответственности за возможные убытки в случае совершения операций либо инвестирования в финансовые инструменты, упомянутые в данном документе, и не рекомендует использовать указанную информацию в качестве единственного источника информации при принятии инвестиционного решения.

Средства, инвестированные в рамках заключенных с Банком соглашений об оказании брокерских услуг и/или соглашений об оказании брокерских услуг с использованием индивидуального инвестиционного счета, не застрахованы в соответствии с Федеральным законом «О страховании вкладов в банках Российской Федерации» от 23.12.2003 № 177-ФЗ.

Клиент должен учитывать возможные риски, сопряженные с осуществлением операций на финансовых рынках. Все основные риски описаны в Приложениях 12.1 -12.4 к Регламенту оказания брокерских услуг АО «Россельхозбанк» № 15-Р, с которыми можно ознакомиться на официальном сайте Банка по адресу www.rshb.ru в разделе «Брокерское обслуживание». До совершения сделок с финансовыми инструментами клиентам следует ознакомиться с указанными документами, описывающими основные риски при инвестициях на финансовом рынке.

Всю информацию об условиях предоставления продуктов и услуг Банка, а также о тарифах клиент может получить на официальном сайте Банка по адресу www.rshb.ru, а также в офисах Банка.

Настоящим АО «Россельхозбанк» информирует о возможном наличии конфликта интересов при предложении упомянутых в документе продуктов, услуг, финансовых инструментов, который может возникать ввиду совмещения Банком различных видов профессиональной деятельности на финансовых рынках, а также тем, что Банк является эмитентом ценных бумаг. При урегулировании возникающих конфликтов интересов Банк руководствуется интересами своих клиентов.

Все права на представленную информацию принадлежат АО «Россельхозбанк». Данная информация не может воспроизводиться, передаваться и распространяться без предварительного письменного разрешения АО «Россельхозбанк».

©2023 АО «Россельхозбанк». Все права защищены.

