



МЕЖДУНАРОДНЫЕ РЫНКИ АКЦИЙ

МЕЖДУНАРОДНАЯ ПАНОРАМА

- **Manchester United: навверх и в турнирной таблице, и на бирже.** – Спрос на бумаги футбольного клуба резко подскочил на фоне двух критически важных новостей. Во-первых, Криштиану Роналду объявил об уходе из клуба, соглашение было расторгнуто по обоюдному согласию обеих сторон. Во-вторых, владельцы заявили о том, что рассматривают возможность частичной продажи клуба или дополнительных инвестиций, в том числе на реструктуризацию домашнего стадиона. *В матче между акциями Manchester United и рынком счёт 1:0 в пользу первых и рост котировок на 14,7%.*
- **Не удалось купить аналога? Продайся сам, как Zendesk!** – Производитель программного обеспечения во вторник был куплен группой частных компаний во главе с Hellman & Friedman и Permira за \$10,2 млрд или по \$77,5 наличными за акцию, что предполагало премию в 0,1% к цене закрытия понедельника. Невысокая премия объясняется осведомлённостью о сделке: с пятницы котировки колебались в пределах \$77,45-77,48. Давление на компанию со стороны инвестора Jana Partners усилилось после того, как ее собственные акционеры отклонили предложение Zendesk о покупке Momentive Global за \$3,9 млрд в начале года. *Акции поднялись на символические 0,03%.*
- **Ant: заплатить штраф, чтобы провести IPO.** – Дочерняя компания Alibaba может быть оштрафована регулятором КНР более, чем на \$1 млрд за «беспорядочное расширение капитала». Как ни странно, но этот штраф может сыграть на руку компании и открыть путь к окончанию процесса реструктуризации, начатому в 2020 г. после отмены IPO на сумму \$37 млрд. В случае оплаты всех штрафов и построения новой структуры Ant Group может получить лицензию финансового холдинга и наконец выйти на биржу.
- **Best Buy: холодильники всё ещё в цене.** – Владелец крупной сети магазинов бытовой электроники опубликовал умеренно позитивные результаты за III кв.'22 г., но акционеры обрадовались не им, а возобновленной после квартальной паузы программе обратного выкупа акций на \$1 млрд и подтверждённому намерению выплатить \$0,88 в качестве квартального дивиденда (див.доходность – 4,4% годовых). *Акции по итогам торгов взлетели на 12,8%.*

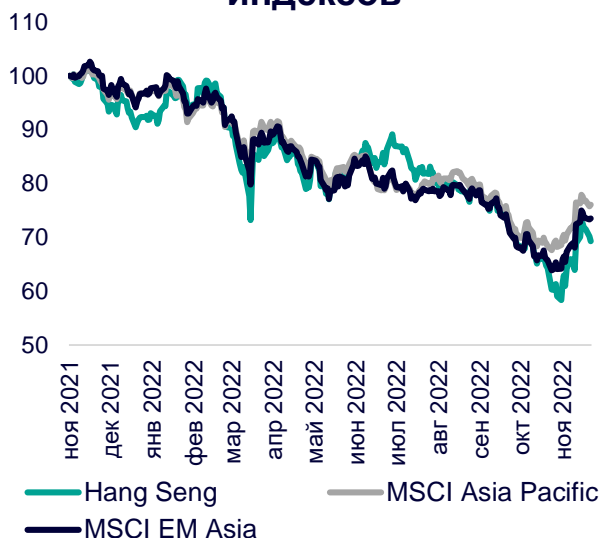
СЕГОДНЯ НА ЗАРУБЕЖНЫХ ПЛОЩАДКАХ

Американские рынки выросли по итогам торгов: S&P прибавил 1,36%, Nasdaq – 1,36%, Dow Jones – 1,18%. В преддверии выходного дня и публикации протоколов ФРС инвесторы перешли к аккуратным покупкам. Никакой важной макростатистики опубликовано не было, поэтому внимание было сосредоточено на корпоративных новостях и немногочисленных компаниях, которые ещё не отчитались за III кв.'22 г. Вчера неплохую отчётность и сильные прогнозы представили Best Buy (+12,8%), Dick's Sporting Goods (+10,1%) и Analog Devices (+5,8%).

Европейские рынки начали торги ростом: Euro Stoxx 50 увеличивается на 0,14%, DAX – на 0,15%, CAC – на 0,08%. Потребительское доверие в Еврозоне в ноябре выросло на 2,8 п. м/м, составив -23,9 п. Данные с отрицательным значением -25,8 пункта (ЕС) и -23,9 пункта (Еврозона) превышают рыночные прогнозы на соответствующий месяц, однако потребительское доверие все еще близко к историческому минимуму и значительно ниже своего долгосрочного среднего значения.

Азиатские рынки в основном выросли: большую часть торгов китайский CSI300 торговался в «красной» зоне, но к концу дня сменил тренд и закрыл день на 0,11% выше значений предыдущего дня; Kосpi вырос на 0,53%, Hang Seng – на 0,57%. Негативная динамика на рынке материкового Китая связана с ростом числа заражений COVID-19: в Пекине зафиксировано более 1 400 новых случаев, а Шанхай ввёл более строгие правила для въезжающих в город. Жёсткие меры включают массовые проверки, закрытие музеев, парков и торговых центров. Посетителям предлагается пройти тесты на COVID, прежде чем им будет разрешено покинуть свое жилье. Торгов на биржах Японии сегодня не проводится по случаю празднования Дня Труда.

Динамика мировых индексов



Динамика азиатских индексов



Рынки акций	Знач.	Изм. за день	Изм. за неделю	Изм. за месяц	Изм. с начала года
АМЕРИКАНСКИЕ ИНДЕКСЫ					
S&P 500	4 003,57	▲ 1,36%	▲ 0,30%	▲ 5,43%	▼ 16,00%
Nasdaq	11 174,41	▲ 1,36%	▼ 1,62%	▲ 2,03%	▼ 28,58%
Dow Jones	34 098,11	▲ 1,18%	▲ 1,50%	▲ 8,25%	▼ 6,16%
S&P/TSX Comp	20 220,01	▲ 1,22%	▲ 1,13%	▲ 6,88%	▼ 4,73%
S&P/BMV IPC	51 760,54	▲ 0,37%	▲ 0,20%	▲ 8,36%	▼ 2,84%
Ibovespa	109 036,54	▼ 0,65%	▼ 3,65%	▼ 6,01%	▲ 4,02%
Chile Slct	5 294,78	▼ 0,34%	▲ 1,06%	▲ 3,65%	▲ 23,13%
Colom Colcap	1 255,85	▲ 1,97%	▼ 2,29%	▲ 5,03%	▼ 10,99%
ARG Merval	158 169,27	▲ 0,58%	▲ 1,94%	▲ 13,19%	▲ 89,42%
S&P/BVL Peru	22 302,48	▲ 1,96%	▼ 0,00%	▲ 10,28%	▲ 5,78%

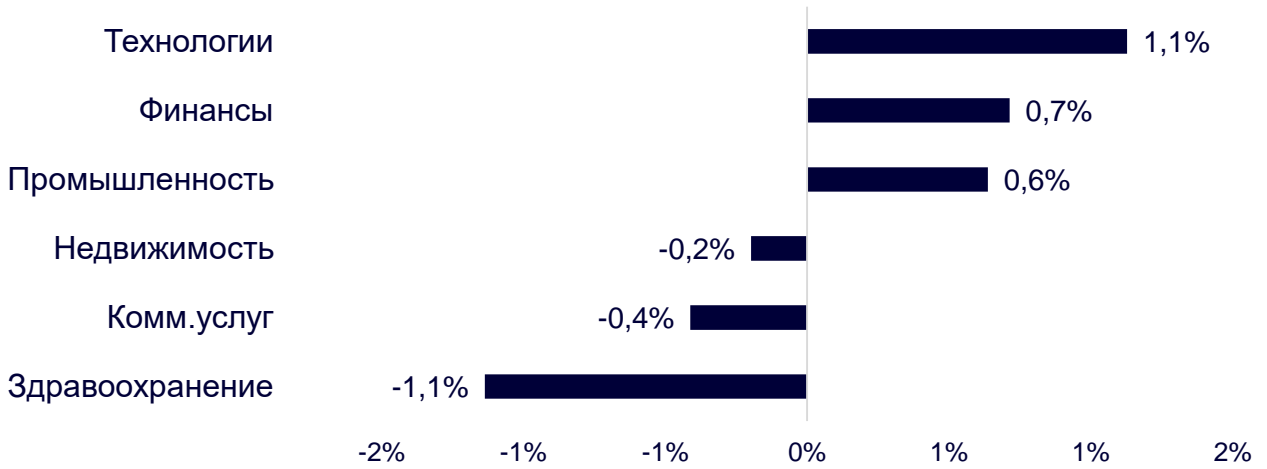
ЕВРОПЕЙСКИЕ ИНДЕКСЫ					
Euro Stoxx 50	3 935,33	▲ 0,14%	▲ 1,35%	▲ 11,55%	▼ 8,45%
FTSE 100	7 494,32	▲ 0,56%	▲ 1,95%	▲ 6,85%	▲ 1,49%
CAC 40	6 663,03	▲ 0,08%	▲ 0,84%	▲ 8,67%	▼ 6,85%
DAX	14 444,40	▲ 0,15%	▲ 1,48%	▲ 11,70%	▼ 9,07%
IBEX 35	8 327,80	▲ 0,03%	▲ 2,79%	▲ 8,43%	▼ 4,43%
FTSE MIB	24 549,94	▼ 0,16%	▲ 0,08%	▲ 11,68%	▼ 10,23%
AEX	719,11	▲ 0,39%	▲ 1,41%	▲ 10,03%	▼ 9,88%
OMX STKH 30	2 105,98	▲ 0,45%	▲ 1,49%	▲ 8,63%	▼ 12,97%
SWISS MKT	11 094,99	▲ 0,19%	▲ 1,45%	▲ 4,71%	▼ 13,83%

АЗИАТСКИЕ ИНДЕКСЫ					
Nikkei	28 115,67	— 0,00%	▲ 0,31%	▲ 4,23%	▼ 2,35%
Hang Seng	17 523,81	▲ 0,57%	▼ 4,01%	▲ 15,43%	▼ 25,10%
CSI 300	3 773,53	▲ 0,11%	▼ 1,59%	▲ 3,86%	▼ 23,62%
S&P/ASX 200	7 231,80	▲ 0,70%	▲ 1,54%	▲ 6,67%	▼ 3,75%
Kospi	2 418,02	▲ 0,53%	▼ 2,40%	▲ 8,13%	▼ 18,79%
SPCNX NIFTY	18 267,25	▲ 0,13%	▼ 0,77%	▲ 3,03%	▲ 5,26%
TAIEX	14 608,54	▲ 0,46%	▲ 0,49%	▲ 13,62%	▼ 19,82%
JAKARTA COMP	7 054,12	▲ 0,33%	▲ 0,57%	▲ 0,02%	▲ 7,18%
FTSE/BM KLCI	1 443,50	▲ 0,15%	▼ 0,34%	▼ 0,20%	▼ 7,91%
FTSE/ST	3 256,00	▼ 0,11%	▼ 0,31%	▲ 9,63%	▲ 4,24%

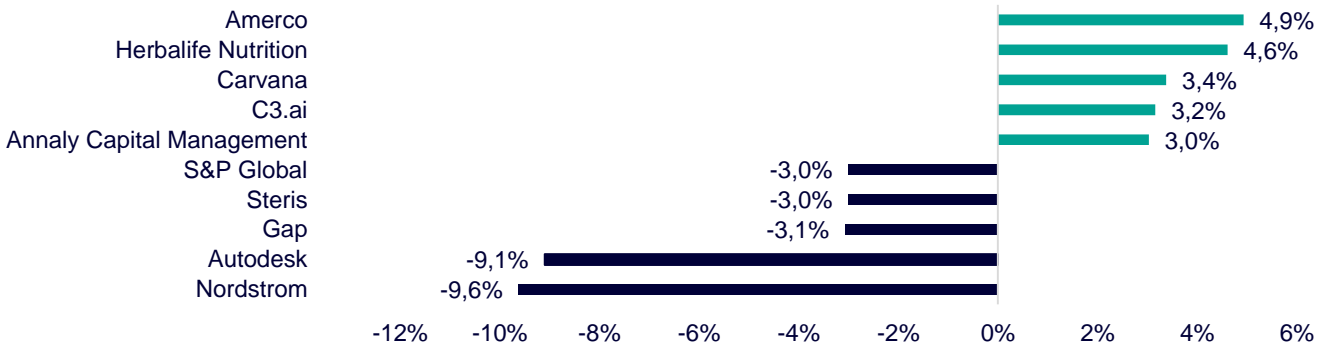
ДИНАМИКА ОТРАСЛЕВЫХ ИНДЕКСОВ

Отраслевые индексы Гонконга не показали единой динамики. Лидером дня стал технологический сектор (+1,1%) во главе с акциями Kuaishou Technology (+5,7%) и NIO (+4,6%). Аутсайдером вновь оказался сектор здравоохранения (-1,1%) из-за снижения котировок CanSino Biologics (-13,5%) и Shanghai Bio-heart Biological Technology (-10,2%).

Динамика отраслевых индексов Гонконга

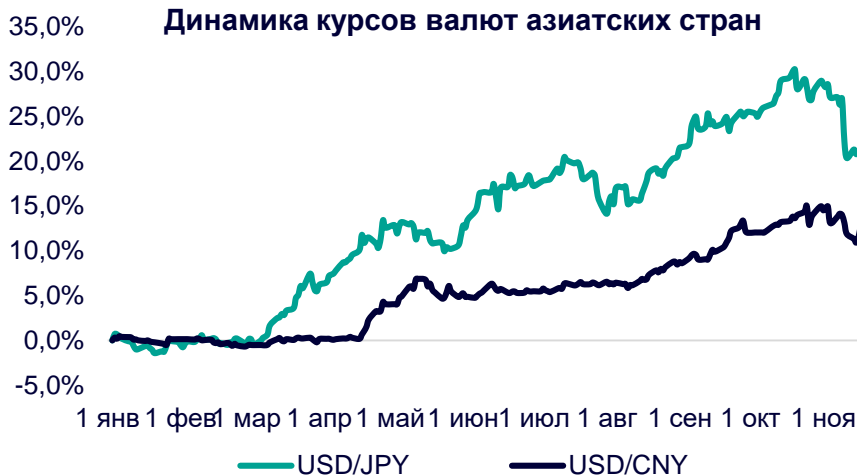


Лидеры роста и падения на премаркете США



ДИНАМИКА КУРСОВ ВАЛЮТ

Динамика курсов валют азиатских стран



Премьер-министр страны Ф.Кисида отметил новым очевидным заявлением. На этот раз он сказал, что денежно-кредитную политику страны должен определять центральный банк, а не правительство, хотя оно готово сотрудничать в этом вопросе для принятия мер по борьбе с экономическим кризисом в стремлении к устойчивой, стабильной цели по инфляции. О возможности и тем более сроках интервенции вновь ничего сказано не было.

Опасения по поводу COVID-19 в Китае растут, а восприятие инвесторами политики ФРС остаётся прежним, что вызывает снижение курса юаня относительно доллара США.

12 ГОНКОНГСКИХ АКЦИЙ НА СПБ БИРЖЕ

Тикер	Компания	Отрасль	Цена, HKD	Изм. за день	Ожидаемая див.доходность	P/E'22
9988	Alibaba Group	Электронная коммерция	75,40	▲ 3,15%	-	42,8
1113	CK Asset	Строительство	46,45	▲ 0,32%	4,78%	7,5
0001	CK Hutchison	Промышленность	43,90	▲ 0,46%	6,15%	5,8
2007	Country Garden	Строительство	2,35	▲ 0,86%	6,38%	4,8
9618	JD.com	Электронная коммерция	204,20	▲ 3,34%	-	отр.
3690	Meituan	Электронная коммерция	138,40	▼ 1,07%	-	отр.
1928	Sands China	Игровой бизнес	17,72	▼ 0,45%	-	отр.
1177	Sino Biopharmaceutical	Здравоохранение	4,19	▼ 2,10%	3,82%	4,4
2382	Sunny Optical Technology	Технологический сектор	86,75	▼ 0,74%	1,29%	20,0
0700	Tencent Holdings	Телекоммуникации	282,00	▲ 1,66%	0,57%	12,8
0288	WH Group	Производство продуктов питания	4,38	▲ 0,92%	4,11%	8,4
1810	Xiaomi	Технологический сектор	9,80	▼ 0,71%	-	12,4
Hang Seng			17 523,81	▲ 0,57%	-	

ТОП-10 ДИВИДЕНДНЫХ ИНОСТРАННЫХ АКЦИЙ РСХБ-ИНВЕСТИЦИИ

Тикер	Компания	Отрасль	Цена, \$	Изм. за день	Ожидаемая див.доходность	P/E'22	EV/EBITDA '22
ABBV	AbbVie	Здравоохранение	159,79	▲ 1,71%	3,53%	19,1	12,4
ENB	Enbridge	Энергетика	41,01	▲ 2,01%	6,52%	21,0	13,7
IBM	International Business Machines	Информационные технологии	149,10	▲ 1,65%	4,42%	21,1	12,5
KMB	Kimberly-Clark	Потребительский сектор	134,98	▲ 1,12%	3,44%	24,5	16,3
KO	Coca-Cola	Потребительский сектор	62,35	▲ 0,43%	2,82%	28,1	21,3
MMM	3M	Промышленность	128,60	▲ 0,76%	4,63%	17,7	11,8
PG	Procter & Gamble	Потребительский сектор	145,62	▲ 0,86%	2,51%	22,7	16,9
VFC	VF	Потребительский сектор	33,67	▲ 4,08%	5,94%	15,9	12,4
WBA	Walgreens Boots Alliance	Здравоохранение	41,79	▲ 2,96%	4,58%	5,8	5,0
XOM	Exxon Mobil	Энергетика	114,18	▲ 2,89%	3,15%	10,5	5,5
S&P500			4 003,57	▲ 1,36%	-		

ОГРАНИЧЕНИЕ ОТВЕТСТВЕННОСТИ

Генеральная лицензия на осуществление банковских операций № 3349 (выдана Банком России 12.08.2015).

Лицензия на осуществление брокерской деятельности (выдана Федеральной службой по финансовым рынкам от 19.05.2005 №077-08455-100000).

Представленные в настоящем документе сведения носят исключительно информационный характер, оценки и мнения выражены с учетом ситуации на дату публикации документа. Настоящий документ не является предложением по покупке либо продаже финансовых инструментов и не должен рассматриваться как рекомендация к действиям.

Представленная информация не может рассматриваться в качестве гарантий или обещания будущей доходности вложений. Представленная информация, мнения и оценки подготовлены на основе публичных источников, которые рассматриваются Банком как надежные. Однако за достоверность предоставленной информации АО «Россельхозбанк» ответственности не несет.

Информация и мнения, содержащиеся в настоящем документе, если прямо не указано иное, представлены АО «Россельхозбанк» на соответствующую дату. Банк оставляет за собой право по своему усмотрению без предварительного уведомления клиентов изменять либо не актуализировать информацию и мнения, содержащиеся в данном документе. Клиентам не следует полагаться исключительно на содержание данного документа в ущерб проведению собственного анализа. Банк, его аффилированные лица и сотрудники не несут ответственности за использование данной информации, за прямой или косвенный ущерб, наступивший вследствие использования представленной в настоящем документе информации, а также за ее достоверность. Банк не дает гарантий или заверений и не принимает какой-либо ответственности в отношении финансовых результатов, полученных на основании использования информации, содержащейся в настоящем документе. Стоимость инвестиций может как уменьшаться, так и увеличиваться, и клиент может в конечном счете не получить первоначально инвестированную сумму.

АО «Россельхозбанк» не несет ответственности перед клиентом за финансовые потери, являющиеся результатом изменения рыночных котировок, изменения курса валют, дефолта эмитента ценных бумаг и иных рыночных факторов.

АО «Россельхозбанк» не осуществляет деятельность по инвестиционному консультированию, не является инвестиционным советником и не предоставляет индивидуальных инвестиционных рекомендаций в рамках Федерального закона от 22.04.1996 № 39-ФЗ «О рынке ценных бумаг». Финансовые инструменты либо операции, упомянутые в документе, могут не соответствовать инвестиционному профилю клиента и его инвестиционным целям (ожиданиям). Определение соответствия финансового инструмента либо операции интересам клиента, инвестиционным целям, инвестиционному горизонту и уровню допустим риска является задачей клиента. Банк не несет ответственности за возможные убытки в случае совершения операций либо инвестирования в финансовые инструменты, упомянутые в данном документе, и не рекомендует использовать указанную информацию в качестве единственного источника информации при принятии инвестиционного решения.

Средства, инвестированные в рамках заключенных с Банком соглашений об оказании брокерских услуг и/или соглашений об оказании брокерских услуг с использованием индивидуального инвестиционного счета, не застрахованы в соответствии с Федеральным законом «О страховании вкладов в банках Российской Федерации» от 23.12.2003 № 177-ФЗ.

Клиент должен учитывать возможные риски, сопряженные с осуществлением операций на финансовых рынках. Все основные риски описаны в Приложениях 12.1 -12.4 к Регламенту оказания брокерских услуг АО «Россельхозбанк» № 15-Р, с которыми можно ознакомиться на официальном сайте Банка по адресу www.rshb.ru в разделе «Брокерское обслуживание». До совершения сделок с финансовыми инструментами клиентам следует ознакомиться с указанными документами, описывающими основные риски при инвестициях на финансовом рынке.

Всю информацию об условиях предоставления продуктов и услуг Банка, а также о тарифах клиент может получить на официальном сайте Банка по адресу www.rshb.ru, а также в офисах Банка.

Настоящим АО «Россельхозбанк» информирует о возможном наличии конфликта интересов при предложении упомянутых в документе продуктов, услуг, финансовых инструментов, который может возникать ввиду совмещения Банком различных видов профессиональной деятельности на финансовых рынках, а также тем, что Банк является эмитентом ценных бумаг. При урегулировании возникающих конфликтов интересов Банк руководствуется интересами своих клиентов.

Все права на представленную информацию принадлежат АО «Россельхозбанк». Данная информация не может воспроизводиться, передаваться и распространяться без предварительного письменного разрешения АО «Россельхозбанк».

©2022 АО «Россельхозбанк». Все права защищены.

