



МЕЖДУНАРОДНЫЕ РЫНКИ АКЦИЙ

МЕЖДУНАРОДНАЯ ПАНОРАМА

- **Comcast: тайминг выбран очень плохо (#CMCSA, -+0,4%).** – Телекоммуникационная компания продолжает сокращать свою долю владения бумагами новостного интернет-сервиса BuzzFeed. Со 2 по 6 февраля компания продала более 5,1 млн бумаг, а с 30 января по 1 февраля – 5,7 млн бумаг. Теперь доля Comcast составляет 15,9%. Новость нейтральна, если не принимать во внимание ужасно выбранный тайминг: продажи происходили не когда котировки BuzzFeed взлетали на 85,7%, а спустя несколько дней, когда динамика уже не была такой активной. *В итоге котировки выросли, но всего лишь на 0,4%.*
- **Delta: на взлёт идут самолёты и зарплаты (#DAL, -0,1%).** – С 1 апреля (и это не шутки!) на 5% будет повышена базовая заработная плата наземных сотрудников и бортпроводников, а 14 февраля авиакомпания выплатит сотрудникам единовременную помощь, совокупной стоимостью \$550 млн, причём эта сумма превысит фонд распределения прибыли всех конкурентов вместе взятых. Так компания хочет отблагодарить сотрудников за их лояльность и усилия, приведшие к получению прибыли существенно раньше ожидаемого срока. *Но вот инвесторы испугались, что Delta слишком рано начала сорить деньгами, поэтому на торгах котировки просели на незначительные 0,1%.*
- **Roku и DoorDash: вместе навсегда (#ROKU, +0,5%, #DASH, +0,6%)?** – Компании объявили о многолетнем партнёрстве для улучшения телевизионного опыта и открытия новых способов получения доступа потребителей к любимым ресторанам. Партнёрство будет включать в себя шестимесячный бесплатный абонемент Dash для новых и существующих клиентов Roku, а также рекламные предложения с возможностью покупки. Теперь можно будет заказывать любимые блюда прямо с телевизора! Вот это инновации! *Котировки отреагировали ростом на 0,5% и 0,6%.*
- **Microsoft: искусственный интеллект везде и всюду (#MSFT, +4,2%).** – Компания объявила о своих планах использовать ИИ для улучшения своей поисковой системы Bing и веб-браузера Edge. Со стороны может показаться, что ИТ-гигант пытается везде и всюду влезть с новой технологией после успеха ChatGPT, и это действительно так. А по-другому в конкурентной борьбе не победить.

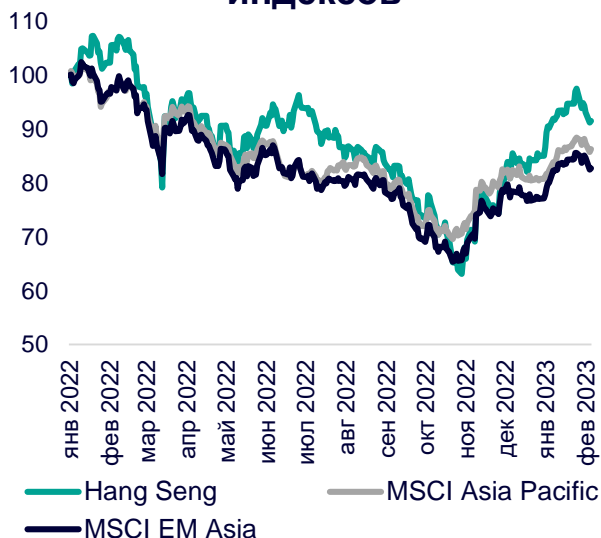
СЕГОДНЯ НА ЗАРУБЕЖНЫХ ПЛОЩАДКАХ

Американские рынки преломили негативный тренд: S&P вырос на 1,29%, Nasdaq – на 1,90%, Dow Jones – на 0,78%. Ключевым событием дня стало выступление Дж.Пауэлла в экономическом клубе в Вашингтоне. Так, председатель ФРС заявил, что инфляция в стране приблизится к своему целевому уровню в 2% в 2024 г., но это произойдёт только в том случае, если в текущем году регулятор продолжит повышать ключевые ставки и принимать соответствующие меры. Также Пауэлл подчеркнул, что в данный момент экономика США находится на очень ранней стадии дезинфляции, при этом в экономике этот процесс ещё не ощущается. Была затронута и тема госдолга – председатель ФРС призвал Конгресс повысить его потолок, повторив ранее высказанную просьбу администрации президента Байдена.

Европейские рынки начали торги с роста: Euro Stoxx 50 увеличивается на 0,55%, CAC – также на 0,55%, DAX – на 0,84%. Сегодня не ожидается какой-либо значимой макростатистики, поэтому инвесторы немного затаились в ожидании. Ключевое влияние на динамику европейских рынков оказывают данные с рынков США и сезон корпоративной отчётности в регионе. Так, сильные результаты BNP Paribas и BP оказали рынку поддержку и нивелировали ряд не самых удачных отчётов, среди которых и Siemens.

Азиатские рынки в основном выросли: Nikkei 225 набрал 1,69%, Kospi – 1,30%, S&P/ASX 200 – 0,35%. Инвесторы оценивают заявления председателя ФРС, а также следят за корпоративной отчётностью региональных компаний. Так, не самые сильные финансовые результаты представили Nintendo (-7,5%) и SoftBank Group (-5,1%). Агентство Fitch повысило прогноз роста экономики КНР с 4,1% до 5,0% из-за более быстрого, нежели ожидалось, восстановления потребления и экономической активности. Аналитики агентства считают, что домохозяйства вновь займутся деятельностью, которой ранее препятствовал контроль за состоянием здоровья.

Динамика мировых индексов



Динамика азиатских индексов



Рынки акций	Знач.	Изм. за день	Изм. за неделю	Изм. за месяц	Изм. с начала года
АМЕРИКАНСКИЕ ИНДЕКСЫ					
S&P 500	4 163,99	▲ 1,29%	▲ 2,14%	▲ 6,99%	▲ 8,45%
Nasdaq	12 113,79	▲ 1,90%	▲ 4,57%	▲ 13,90%	▲ 15,74%
Dow Jones	34 156,70	▲ 0,78%	▲ 0,21%	▲ 1,91%	▲ 3,05%
S&P/TSX Comp	20 725,00	▲ 0,47%	▼ 0,20%	▲ 4,37%	▲ 6,91%
S&P/BMV IPC	53 335,51	▼ 1,32%	▼ 2,25%	▲ 2,02%	▲ 10,05%
Ibovespa	107 829,73	▼ 0,82%	▼ 4,94%	▼ 1,19%	▼ 1,74%
Chile Slct	5 271,27	▼ 0,27%	▼ 0,96%	▲ 2,16%	▲ 0,18%
Colom Colcap	1 270,09	▲ 0,13%	▼ 1,55%	▼ 4,27%	▼ 1,24%
ARG Merval	246 804,16	▲ 1,31%	▼ 2,66%	▲ 14,41%	▲ 22,13%
S&P/BVL Peru	22 319,12	▲ 0,29%	▼ 0,43%	▼ 1,00%	▲ 4,63%

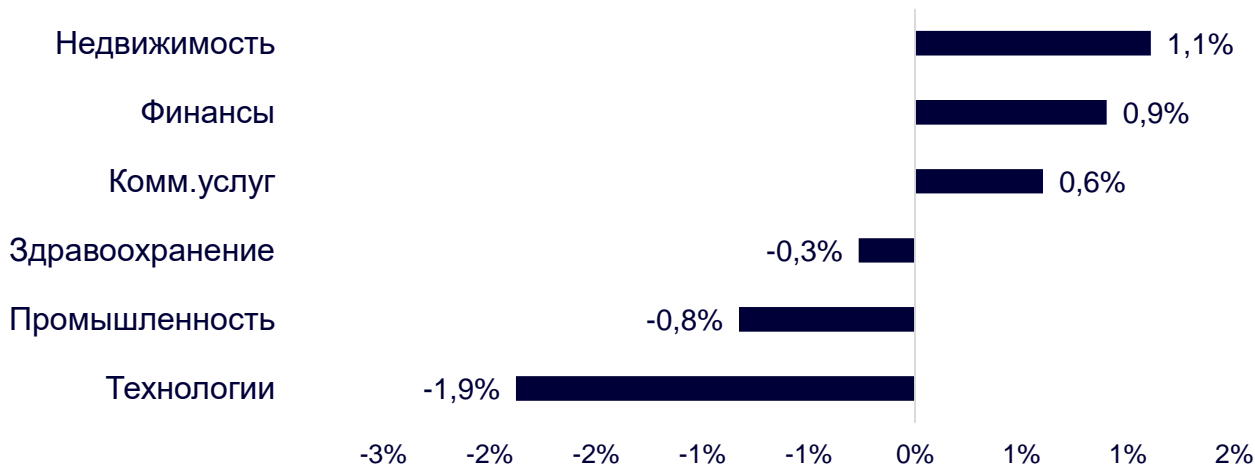
ЕВРОПЕЙСКИЕ ИНДЕКСЫ					
Euro Stoxx 50	4 232,35	▲ 0,55%	▲ 1,46%	▲ 4,02%	▲ 11,57%
FTSE 100	7 918,61	▲ 0,69%	▲ 2,03%	▲ 2,51%	▲ 6,27%
CAC 40	7 171,76	▲ 0,55%	▲ 1,34%	▲ 3,83%	▲ 10,78%
DAX	15 449,52	▲ 0,84%	▲ 1,77%	▲ 4,44%	▲ 10,96%
IBEX 35	9 245,00	▲ 0,79%	▲ 1,61%	▲ 6,33%	▲ 12,35%
FTSE MIB	27 286,20	▲ 0,62%	▲ 2,18%	▲ 7,49%	▲ 15,10%
AEX	755,56	▲ 0,33%	▲ 1,05%	▲ 2,63%	▲ 9,66%
OMX STKH 30	2 257,53	▲ 0,12%	▲ 2,14%	▲ 3,00%	▲ 10,48%
SWISS MKT	11 314,47	▲ 0,72%	▲ 1,01%	▲ 0,91%	▲ 5,45%

АЗИАТСКИЕ ИНДЕКСЫ					
Nikkei	27 606,39	▲ 1,69%	▲ 0,95%	▲ 6,29%	▲ 5,79%
Hang Seng	21 283,52	▼ 0,07%	▼ 3,57%	▼ 0,49%	▲ 7,59%
CSI 300	4 076,14	▼ 0,44%	▼ 2,85%	▲ 1,57%	▲ 5,28%
S&P/ASX 200	7 530,10	▲ 0,35%	▲ 0,38%	▲ 5,30%	▲ 6,98%
Kospi	2 483,65	▲ 1,30%	▲ 1,38%	▲ 5,68%	▲ 11,06%
SPCNX NIFTY	17 871,70	▲ 0,85%	▲ 1,45%	▼ 1,27%	▼ 1,29%
TAIEX	15 618,17	▲ 1,41%	▲ 1,28%	▲ 5,87%	▲ 10,47%
JAKARTA COMP	6 940,12	▲ 0,07%	▲ 1,13%	▲ 3,77%	▲ 1,31%
FTSE/BM KLCI	1 470,75	▼ 0,38%	▼ 0,99%	▼ 1,52%	▼ 1,65%
FTSE/ST	3 388,53	▲ 0,23%	▲ 0,32%	▲ 2,51%	▲ 4,22%

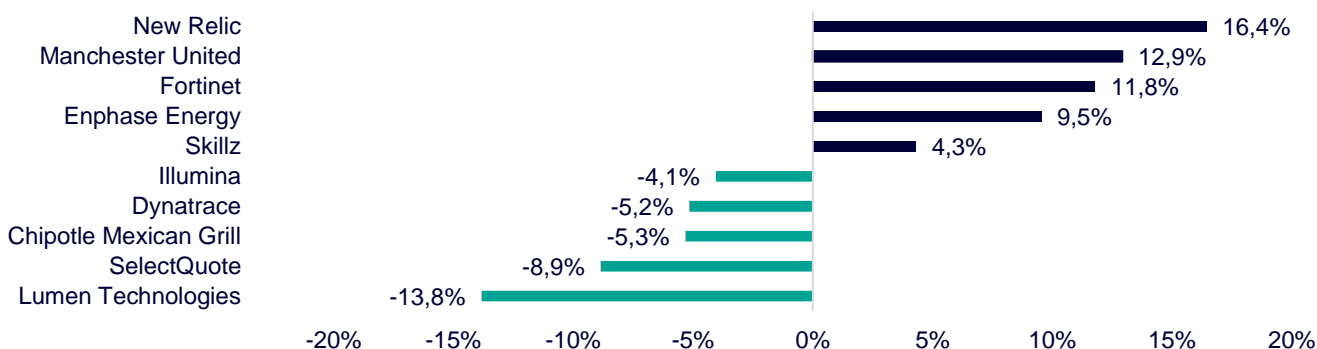
ДИНАМИКА ОТРАСЛЕВЫХ ИНДЕКСОВ

Отраслевые индексы Гонконга вновь не продемонстрировали единой динамики по итогам торгов. Вчерашний лидер, технологический сектор, сегодня оказался аутсайдером (-1,9%) из-за снижения котировок SenseTime Group (-6,6%) и Meituan (-6,5%). Лучшую динамику по итогам сегодняшних торгов продемонстрировал индекс недвижимости (+1,1%) благодаря опережающему росту котировок New World Development Company (+1,9%) и China Resources Land (+1,8%).

Динамика отраслевых индексов Гонконга

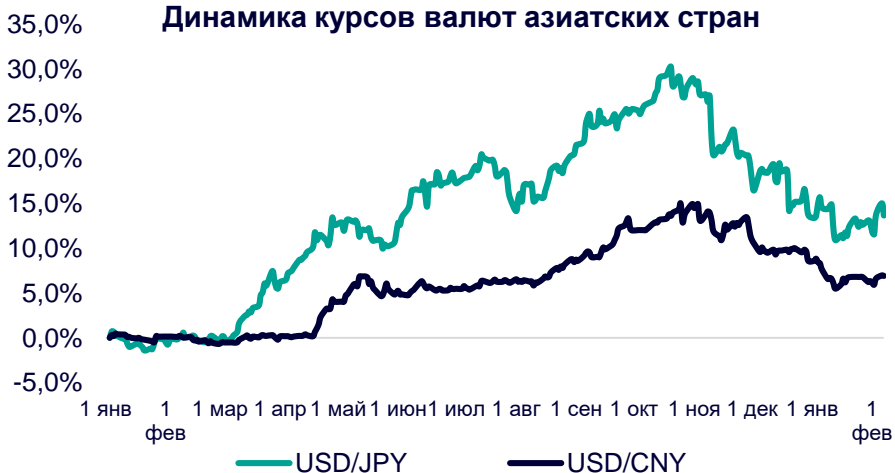


Лидеры роста и падения на премаркете США



ДИНАМИКА КУРСОВ ВАЛЮТ

Динамика курсов валют азиатских стран



Премьер-министр Японии Ф.Кисида заявил, что он всё ещё находится в процессе выбора кандидатуры нового управляющего Банка Японии. Нынешний глава регулятора покинет свой пост в апреле. Основным критерием выбора Курода назвал коммуникативные навыки, потому что ДКП будет находиться в центре внимания общественности. Встреча со всеми кандидатами состоится в начале марта, где они выступят с программной речью и ответят на вопросы относительно своего видения будущего курса ДКП.

Менее ястребиные, чем этого ожидал рынок, комментарии Дж.Пауэлла позволили юаню незначительно укрепиться относительно доллара.

12 ГОНКОНГСКИХ АКЦИЙ НА СПБ БИРЖЕ

Тикер	Компания	Отрасль	Цена, HKD	Изм. за день	Ожидаемая див.доходность	P/E'23
9988	Alibaba Group	Электронная коммерция	103,50	▼ 1,24%	-	76,5
1113	CK Asset	Строительство	50,75	▲ 1,20%	4,37%	6,8
0001	CK Hutchison	Промышленность	48,90	▲ 0,72%	5,52%	5,3
2007	Country Garden	Строительство	2,70	▼ 2,17%	5,56%	4,3
9618	JD.com	Электронная коммерция	219,20	▼ 1,53%	-	отр.
3690	Meituan	Электронная коммерция	153,10	▼ 6,48%	-	отр.
1928	Sands China	Игровой бизнес	28,00	▼ 0,53%	-	отр.
1177	Sino Biopharmaceutical	Здравоохранение	4,54	— 0,00%	3,52%	9,2
2382	Sunny Optical Technology	Технологический сектор	102,00	▼ 0,39%	1,10%	25,4
0700	Tencent Holdings	Телекоммуникации	382,20	▲ 0,58%	0,42%	16,9
0288	WH Group	Производство продуктов питания	4,74	▲ 1,28%	3,80%	6,6
1810	Xiaomi	Технологический сектор	12,46	▼ 2,96%	-	26,3
Hang Seng			21 283,52	▼ 0,07%	-	-

ТОП-10 ДИВИДЕНДНЫХ ИНОСТРАННЫХ АКЦИЙ РСХБ-ИНВЕСТИЦИИ

Тикер	Компания	Отрасль	Цена, \$	Изм. за день	Ожидаемая див.доходность	P/E'23	EV/EBITDA '23
ABBV	AbbVie	Здравоохранение	145,14	▲ 0,08%	3,89%	20,8	5,8
ENB	Enbridge	Энергетика	40,75	▲ 0,64%	6,56%	18,8	3,7
IBM	International Business Machines	Информационные технологии	135,84	▼ 0,25%	4,85%	20,5	2,7
KMB	Kimberly-Clark	Потребительский сектор	130,27	▼ 0,09%	3,56%	21,2	2,7
KO	Coca-Cola	Потребительский сектор	60,07	▼ 0,17%	2,93%	24,0	6,6
MMM	3M	Промышленность	116,90	▲ 0,34%	5,10%	12,5	2,5
PG	Procter & Gamble	Потребительский сектор	140,02	▼ 0,98%	2,61%	24,0	4,6
VFC	VF	Потребительский сектор	28,52	▼ 0,49%	7,01%	12,9	1,4
WBA	Walgreens Boots Alliance	Здравоохранение	36,74	▲ 1,27%	5,21%	10,3	0,3
XOM	Exxon Mobil	Энергетика	114,92	▲ 2,86%	3,13%	11,0	1,3
S&P500			4 163,99	▲ 1,29%	-	-	-

ОГРАНИЧЕНИЕ ОТВЕТСТВЕННОСТИ

Генеральная лицензия на осуществление банковских операций № 3349 (выдана Банком России 12.08.2015).

Лицензия на осуществление брокерской деятельности (выдана Федеральной службой по финансовым рынкам от 19.05.2005 №077-08455-100000).

Представленные в настоящем документе сведения носят исключительно информационный характер, оценки и мнения выражены с учетом ситуации на дату публикации документа. Настоящий документ не является предложением по покупке либо продаже финансовых инструментов и не должен рассматриваться как рекомендация к действиям.

Представленная информация не может рассматриваться в качестве гарантий или обещания будущей доходности вложений. Представленная информация, мнения и оценки подготовлены на основе публичных источников, которые рассматриваются Банком как надежные. Однако за достоверность предоставленной информации АО «Россельхозбанк» ответственности не несет.

Информация и мнения, содержащиеся в настоящем документе, если прямо не указано иное, представлены АО «Россельхозбанк» на соответствующую дату. Банк оставляет за собой право по своему усмотрению без предварительного уведомления клиентов изменять либо не актуализировать информацию и мнения, содержащиеся в данном документе. Клиентам не следует полагаться исключительно на содержание данного документа в ущерб проведению собственного анализа. Банк, его аффилированные лица и сотрудники не несут ответственности за использование данной информации, за прямой или косвенный ущерб, наступивший вследствие использования представленной в настоящем документе информации, а также за ее достоверность. Банк не дает гарантий или заверений и не принимает какой-либо ответственности в отношении финансовых результатов, полученных на основании использования информации, содержащейся в настоящем документе. Стоимость инвестиций может как уменьшаться, так и увеличиваться, и клиент может в конечном счете не получить первоначально инвестированную сумму.

АО «Россельхозбанк» не несет ответственности перед клиентом за финансовые потери, являющиеся результатом изменения рыночных котировок, изменения курса валют, дефолта эмитента ценных бумаг и иных рыночных факторов.

АО «Россельхозбанк» не осуществляет деятельность по инвестиционному консультированию, не является инвестиционным советником и не предоставляет индивидуальных инвестиционных рекомендаций в рамках Федерального закона от 22.04.1996 № 39-ФЗ «О рынке ценных бумаг». Финансовые инструменты либо операции, упомянутые в документе, могут не соответствовать инвестиционному профилю клиента и его инвестиционным целям (ожиданиям). Определение соответствия финансового инструмента либо операции интересам клиента, инвестиционным целям, инвестиционному горизонту и уровню допустим риска является задачей клиента. Банк не несет ответственности за возможные убытки в случае совершения операций либо инвестирования в финансовые инструменты, упомянутые в данном документе, и не рекомендует использовать указанную информацию в качестве единственного источника информации при принятии инвестиционного решения.

Средства, инвестированные в рамках заключенных с Банком соглашений об оказании брокерских услуг и/или соглашений об оказании брокерских услуг с использованием индивидуального инвестиционного счета, не застрахованы в соответствии с Федеральным законом «О страховании вкладов в банках Российской Федерации» от 23.12.2003 № 177-ФЗ.

Клиент должен учитывать возможные риски, сопряженные с осуществлением операций на финансовых рынках. Все основные риски описаны в Приложениях 12.1 -12.4 к Регламенту оказания брокерских услуг АО «Россельхозбанк» № 15-Р, с которыми можно ознакомиться на официальном сайте Банка по адресу www.rshb.ru в разделе «Брокерское обслуживание». До совершения сделок с финансовыми инструментами клиентам следует ознакомиться с указанными документами, описывающими основные риски при инвестициях на финансовом рынке.

Всю информацию об условиях предоставления продуктов и услуг Банка, а также о тарифах клиент может получить на официальном сайте Банка по адресу www.rshb.ru, а также в офисах Банка.

Настоящим АО «Россельхозбанк» информирует о возможном наличии конфликта интересов при предложении упомянутых в документе продуктов, услуг, финансовых инструментов, который может возникать ввиду совмещения Банком различных видов профессиональной деятельности на финансовых рынках, а также тем, что Банк является эмитентом ценных бумаг. При урегулировании возникающих конфликтов интересов Банк руководствуется интересами своих клиентов.

Все права на представленную информацию принадлежат АО «Россельхозбанк». Данная информация не может воспроизводиться, передаваться и распространяться без предварительного письменного разрешения АО «Россельхозбанк».

©2023 АО «Россельхозбанк». Все права защищены.

