



МЕЖДУНАРОДНЫЕ РЫНКИ АКЦИЙ

МЕЖДУНАРОДНАЯ ПАНОРАМА

- **TSMC: нет, уж лучше вы к нам (#TSM, +1,9%).** – Тайваньский производитель полупроводников тоже не стал прислушиваться к ограничениям властей и решил направить инвестиции в размере \$3,5 млрд в завод в Аризоне. Справедливости ради, TSMC не нарушает никаких правил, поскольку предприятие находится в его полной собственности. *Расширение мощностей понравилось инвесторам – на торгах +1,9%, однако на постмаркете весь рост был растерян (-5,0%), поскольку фонд У.Баффетта продал акции компании на сумму \$3,7 млрд.*
- **Как из-за Air India никто не заметил маленькую победу Boeing (#BA, +1,3%).** – В январе производитель авиатехники обогнал своего давнего конкурента Airbus, поставив 38 лайнеров против 30. Но, к сожалению, эта новость осталась практически незамеченной из-за очередного большого заказа. В этот раз Air India заключила с компанией договор на поставку 220 самолётов (190 – модели 737 MAX, 20 – модели 787 Dreamliner, а также 10 самолётов 777X) на общую сумму \$45,9 млрд. *Бумаги Boeing выросли на 1,3%. Хочется отметить, что Air India поступила хитро, и тут же разместила заказ у Airbus на 250 самолётов. Когда не можешь определиться – диверсифицируй.*
- **Ford теперь не отзывает машины с рынка, а просто прекращает их производство (#F, -0,9%).** – Такая участь настигла модель F-150 Lightning из-за возможных проблем с батареей. Что за проблема – не разглашается, но появилась она на прошлой неделе в ходе процедуры проверки качества, проводимой компанией перед поставкой. Пресс-секретарь Ford заявил, что команда усиленно работает над анализом первопричины, а принятая мера – лучшее, что могла компания предпринять по отношению к своим клиентам. Только вот клиенты пока не поняли добрых намерений, а недопоставка может сильно ударить по доходам. *Как итог, минус 0,9% на торгах.*
- **Tesla: повышаете цены – повысьте и зарплаты (#TSLA, +7,5%)!** – Сотрудники, занимающиеся маркировкой данных для системы Autopilot, решили создать профсоюз для повышения заработных плат и ослабления корпоративного контроля. Мера хорошая, только вот время выбрано странно: пока остальные компании сокращают штат, штат Tesla требует роста оплаты труда.

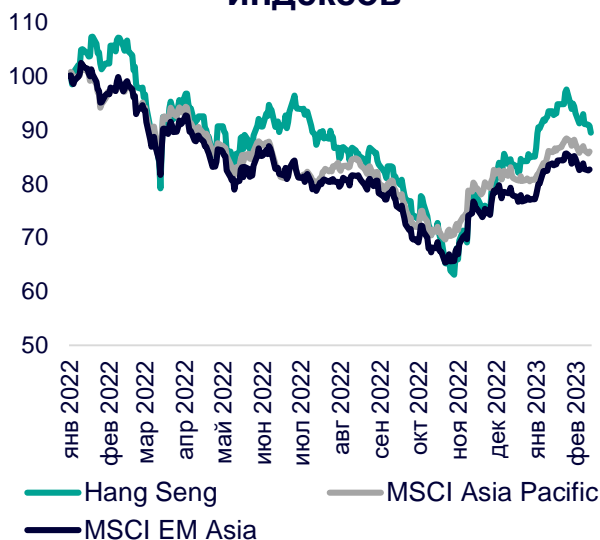
СЕГОДНЯ НА ЗАРУБЕЖНЫХ ПЛОЩАДКАХ

Американские рынки не продемонстрировали единой динамики: S&P упал на 0,03%, Nasdaq вырос на 0,57%, Dow Jones снизился на 0,46%. Ключевым событием дня стала публикация данных о январской инфляции в США, которая оказалась выше ожиданий. Потребительские цены в стране выросли на 6,4% г/г (-0,1 п.п. м/м), основной вклад в рост показателя внесли цены на жильё, за ними следуют цены на продукты питания (+10,1%) и на энергоносители (+8,7% г/г). Глава ФРБ Ричмонда Т.Баркин выразил общее мнение рынка, заявив, что процесс снижения инфляции идёт медленнее, чем многим бы хотелось.

Европейские рынки растут: Euro Stoxx 50 набирает 0,62%, CAC – 0,86%, DAX – 0,44%. Рост ВВП Еврозоны в IV кв.'22 г. составил 0,1% кв/кв, в рамках ЕС экономика продемонстрировала нулевой рост. В страновом разрезе лучшие показатели продемонстрировала Ирландия (+3,5%), худшая динамика была отмечена в Польше (-2,4%). В годовом сопоставлении квартальный ВВП Еврозоны увеличился на 1,9%, ВВП ЕС – на 1,8%. За весь 2022 г. рост составил 3,5% для еврозоны и 3,6% для ЕС в целом. ИПЦ в Великобритании в январе вырос на 10,1% г/г (-0,4 п.п. м/м). Наибольший вклад в снижение годовой инфляции внесли пассажирский транспорт и моторное топливо, а также рестораны и гостиницы.

Азиатские рынки закрыли торги снижением: Nikkei 225 потерял 0,37%, Kосpi – 1,53%, Hang Seng – 1,43%. Инвесторы оценивают долгожданные данные об инфляции в США в отсутствие важной макростатистики на региональных рынках. Глава Резервного Банка Австралии Ф.Лоу пытался успокоить инвесторами заявлениями о том, что стране, возможно, ещё удастся избежать рецессии, несмотря на самый быстрый рост процентных ставок в истории. Существенное снижение на Гонконгской фондовой бирже показали котировки акций девелопера Country Garden Holdings (-5,6%), производителя электрооборудования Techtronic Industries (-5,5%), страховщика China Life Insurance (-3,1%), выпускающей чипы Sunny Optical Technology (-2,2%).

Динамика мировых индексов



Динамика азиатских индексов



Рынки акций	Знач.	Изм. за день	Изм. за неделю	Изм. за месяц	Изм. с начала года
-------------	-------	--------------	----------------	---------------	--------------------

АМЕРИКАНСКИЕ ИНДЕКСЫ

S&P 500	4 136,14	▼ 0,03%	▼ 0,67%	▲ 3,43%	▲ 7,73%
Nasdaq	11 960,15	▲ 0,57%	▼ 1,27%	▲ 7,95%	▲ 14,27%
Dow Jones	34 089,28	▼ 0,46%	▼ 0,20%	▼ 0,62%	▲ 2,84%
S&P/TSX Comp	20 704,79	▲ 0,01%	▼ 0,10%	▲ 1,54%	▲ 6,81%
S&P/BMV IPC	52 663,12	▼ 0,73%	▼ 1,26%	▼ 1,81%	▲ 8,66%
Ibovespa	107 848,81	▼ 0,91%	▲ 0,02%	▼ 1,25%	▼ 1,72%
Chile Slct	5 332,43	▼ 0,63%	▲ 1,16%	▲ 3,42%	▲ 1,34%
Colom Colcap	1 222,74	▼ 1,41%	▼ 3,73%	▼ 7,94%	▼ 4,92%
ARG Merval	258 463,48	▲ 0,33%	▲ 4,72%	▲ 3,16%	▲ 27,90%
S&P/BVL Peru	21 931,12	▼ 0,36%	▼ 1,74%	▼ 5,17%	▲ 2,82%

ЕВРОПЕЙСКИЕ ИНДЕКСЫ

Euro Stoxx 50	4 265,12	▲ 0,62%	▲ 1,33%	▲ 2,60%	▲ 12,43%
FTSE 100	7 947,86	▼ 0,08%	▲ 0,79%	▲ 1,12%	▲ 6,66%
CAC 40	7 275,63	▲ 0,86%	▲ 2,19%	▲ 3,30%	▲ 12,39%
DAX	15 448,75	▲ 0,44%	▲ 0,24%	▲ 2,08%	▲ 10,95%
IBEX 35	9 300,30	▲ 0,40%	▲ 0,79%	▲ 4,84%	▲ 13,02%
FTSE MIB	27 565,57	▲ 0,24%	▲ 1,49%	▲ 6,43%	▲ 16,28%
AEX	765,28	▲ 0,30%	▲ 2,26%	▲ 2,26%	▲ 11,07%
OMX STKH 30	2 234,87	▲ 0,11%	▼ 0,41%	▲ 0,44%	▲ 9,37%
SWISS MKT	11 257,42	▲ 0,23%	▼ 0,17%	▼ 1,56%	▲ 4,92%

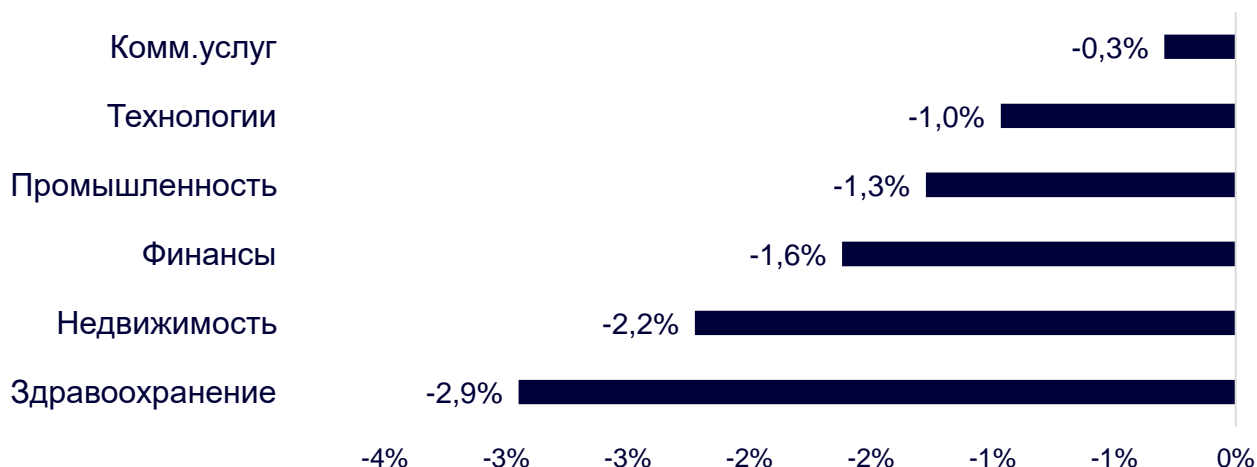
АЗИАТСКИЕ ИНДЕКСЫ

Nikkei	27 501,79	▼ 0,37%	▼ 0,38%	▲ 6,50%	▲ 5,39%
Hang Seng	20 812,17	▼ 1,43%	▼ 2,21%	▼ 4,30%	▲ 5,21%
CSI 300	4 123,69	▼ 0,52%	▲ 1,17%	▼ 0,34%	▲ 6,51%
S&P/ASX 200	7 352,20	▼ 1,06%	▼ 2,36%	▼ 0,49%	▲ 4,45%
Kospi	2 427,91	▼ 1,53%	▼ 2,24%	▲ 1,17%	▲ 8,56%
SPCNX NIFTY	18 015,85	▲ 0,48%	▲ 0,81%	▲ 0,68%	▼ 0,49%
TAIEX	15 432,89	▼ 1,42%	▼ 1,19%	▲ 3,39%	▲ 9,16%
JAKARTA COMP	6 914,54	▼ 0,39%	▼ 0,37%	▲ 3,39%	▲ 0,93%
FTSE/BM KLCI	1 488,19	▲ 0,28%	▲ 1,19%	▼ 0,36%	▼ 0,49%
FTSE/ST	3 280,83	▼ 1,13%	▼ 3,18%	▼ 0,08%	▲ 0,91%

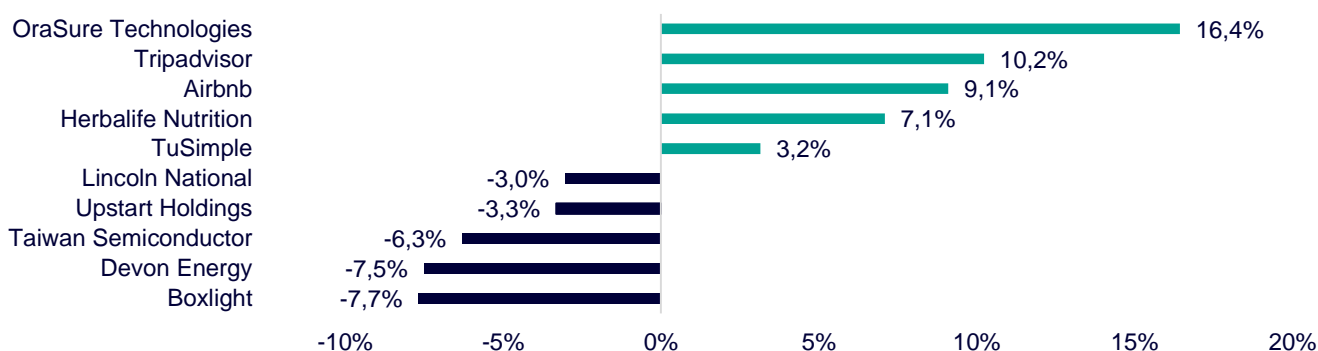
ДИНАМИКА ОТРАСЛЕВЫХ ИНДЕКСОВ

Отраслевые индексы Гонконга по итогам сегодняшних торгов закрылись в «красной» зоне. Ближе всех к положительной зоне оказался защитный сектор коммунальных услуг (-0,3%) благодаря росту котировок ENN Energy (+2,0%) и незначительному падению бумаг The Hong Kong and China Gas Company (-0,8%). Аутсайдером вновь стал сектор здравоохранения (-2,9%) из-за просадки акций Suzhou Basecare Medical Corporation (-6,9%) и Jilin Province Huinan Changlong Bio-pharmacy Company (-5,4%).

Динамика отраслевых индексов Гонконга



Лидеры роста и падения на премаркете США



ДИНАМИКА КУРСОВ ВАЛЮТ

Динамика курсов валют азиатских стран



Иена незначительно укрепилась на фоне выдвижения на пост главы ЦБ страны К.Уэда, хотя первая реакция была не самой радостной. Накануне премьер-министр Японии Ф.Кисида назвал Уэду наиболее подходящим кандидатом на эту должность, отметив его высокий уровень экспертизы. Помимо этого политик добавил, что ЦБ Японии продолжит проводить операции денежно-кредитной политики в координации с правительством. Ряд аналитиков полагают, что под руководством нового главы регулятор может приступить к повышению ставок в IV кв.'23 г.

Китайский юань незначительно ослаб к доллару на фоне публикации данных об инфляции в США.

12 ГОНКОНГСКИХ АКЦИЙ НА СПБ БИРЖЕ

Тикер	Компания	Отрасль	Цена, HKD	Изм. за день	Ожидаемая див.доходность	P/E'23
9988	Alibaba Group	Электронная коммерция	100,90	▼ 1,56%	-	76,5
1113	CK Asset	Строительство	50,30	▼ 2,04%	4,41%	6,8
0001	CK Hutchison	Промышленность	47,80	▼ 2,94%	5,65%	5,3
2007	Country Garden	Строительство	2,53	▼ 5,60%	5,93%	4,3
9618	JD.com	Электронная коммерция	202,00	▼ 0,79%	-	отр.
3690	Meituan	Электронная коммерция	145,90	▼ 1,22%	-	отр.
1928	Sands China	Игровой бизнес	29,10	— 0,00%	-	отр.
1177	Sino Biopharmaceutical	Здравоохранение	4,33	▼ 2,91%	3,70%	9,2
2382	Sunny Optical Technology	Технологический сектор	96,90	▼ 2,17%	1,15%	25,4
0700	Tencent Holdings	Телекоммуникации	377,00	▼ 0,42%	0,42%	16,9
0288	WH Group	Производство продуктов питания	4,67	▼ 0,85%	3,85%	6,6
1810	Xiaomi	Технологический сектор	13,04	▲ 0,15%	-	26,3
Hang Seng			20 812,17	▼ 1,43%	-	-

ТОП-10 ДИВИДЕНДНЫХ ИНОСТРАННЫХ АКЦИЙ РСХБ-ИНВЕСТИЦИИ

Тикер	Компания	Отрасль	Цена, \$	Изм. за день	Ожидаемая див.доходность	P/E'23	EV/EBITDA '23
ABBV	AbbVie	Здравоохранение	152,59	▼ 0,74%	3,70%	20,8	5,8
ENB	Enbridge	Энергетика	39,77	▼ 1,17%	6,72%	18,8	3,7
IBM	International Business Machines	Информационные технологии	136,01	▼ 0,98%	4,85%	20,5	2,7
KMB	Kimberly-Clark	Потребительский сектор	128,58	▼ 1,17%	3,61%	21,2	2,7
KO	Coca-Cola	Потребительский сектор	59,59	▼ 1,67%	2,95%	24,0	6,6
MMM	3M	Промышленность	114,21	▼ 0,93%	5,22%	12,5	2,5
PG	Procter & Gamble	Потребительский сектор	139,28	▼ 0,56%	2,62%	24,0	4,6
VFC	VF	Потребительский сектор	27,62	▲ 1,88%	7,24%	12,9	1,4
WBA	Walgreens Boots Alliance	Здравоохранение	36,75	▼ 0,97%	5,21%	10,3	0,3
XOM	Exxon Mobil	Энергетика	116,42	▼ 1,17%	3,09%	11,0	1,3
S&P500			4 136,14	▼ 0,03%	-	-	-

ОГРАНИЧЕНИЕ ОТВЕТСТВЕННОСТИ

Генеральная лицензия на осуществление банковских операций № 3349 (выдана Банком России 12.08.2015).

Лицензия на осуществление брокерской деятельности (выдана Федеральной службой по финансовым рынкам от 19.05.2005 №077-08455-100000).

Представленные в настоящем документе сведения носят исключительно информационный характер, оценки и мнения выражены с учетом ситуации на дату публикации документа. Настоящий документ не является предложением по покупке либо продаже финансовых инструментов и не должен рассматриваться как рекомендация к действиям.

Представленная информация не может рассматриваться в качестве гарантий или обещания будущей доходности вложений. Представленная информация, мнения и оценки подготовлены на основе публичных источников, которые рассматриваются Банком как надежные. Однако за достоверность предоставленной информации АО «Россельхозбанк» ответственности не несет.

Информация и мнения, содержащиеся в настоящем документе, если прямо не указано иное, представлены АО «Россельхозбанк» на соответствующую дату. Банк оставляет за собой право по своему усмотрению без предварительного уведомления клиентов изменять либо не актуализировать информацию и мнения, содержащиеся в данном документе. Клиентам не следует полагаться исключительно на содержание данного документа в ущерб проведению собственного анализа. Банк, его аффилированные лица и сотрудники не несут ответственности за использование данной информации, за прямой или косвенный ущерб, наступивший вследствие использования представленной в настоящем документе информации, а также за ее достоверность. Банк не дает гарантий или заверений и не принимает какой-либо ответственности в отношении финансовых результатов, полученных на основании использования информации, содержащейся в настоящем документе. Стоимость инвестиций может как уменьшаться, так и увеличиваться, и клиент может в конечном счете не получить первоначально инвестированную сумму.

АО «Россельхозбанк» не несет ответственности перед клиентом за финансовые потери, являющиеся результатом изменения рыночных котировок, изменения курса валют, дефолта эмитента ценных бумаг и иных рыночных факторов.

АО «Россельхозбанк» не осуществляет деятельность по инвестиционному консультированию, не является инвестиционным советником и не предоставляет индивидуальных инвестиционных рекомендаций в рамках Федерального закона от 22.04.1996 № 39-ФЗ «О рынке ценных бумаг». Финансовые инструменты либо операции, упомянутые в документе, могут не соответствовать инвестиционному профилю клиента и его инвестиционным целям (ожиданиям). Определение соответствия финансового инструмента либо операции интересам клиента, инвестиционным целям, инвестиционному горизонту и уровню допустим риска является задачей клиента. Банк не несет ответственности за возможные убытки в случае совершения операций либо инвестирования в финансовые инструменты, упомянутые в данном документе, и не рекомендует использовать указанную информацию в качестве единственного источника информации при принятии инвестиционного решения.

Средства, инвестированные в рамках заключенных с Банком соглашений об оказании брокерских услуг и/или соглашений об оказании брокерских услуг с использованием индивидуального инвестиционного счета, не застрахованы в соответствии с Федеральным законом «О страховании вкладов в банках Российской Федерации» от 23.12.2003 № 177-ФЗ.

Клиент должен учитывать возможные риски, сопряженные с осуществлением операций на финансовых рынках. Все основные риски описаны в Приложениях 12.1 -12.4 к Регламенту оказания брокерских услуг АО «Россельхозбанк» № 15-Р, с которыми можно ознакомиться на официальном сайте Банка по адресу www.rshb.ru в разделе «Брокерское обслуживание». До совершения сделок с финансовыми инструментами клиентам следует ознакомиться с указанными документами, описывающими основные риски при инвестициях на финансовом рынке.

Всю информацию об условиях предоставления продуктов и услуг Банка, а также о тарифах клиент может получить на официальном сайте Банка по адресу www.rshb.ru, а также в офисах Банка.

Настоящим АО «Россельхозбанк» информирует о возможном наличии конфликта интересов при предложении упомянутых в документе продуктов, услуг, финансовых инструментов, который может возникать ввиду совмещения Банком различных видов профессиональной деятельности на финансовых рынках, а также тем, что Банк является эмитентом ценных бумаг. При урегулировании возникающих конфликтов интересов Банк руководствуется интересами своих клиентов.

Все права на представленную информацию принадлежат АО «Россельхозбанк». Данная информация не может воспроизводиться, передаваться и распространяться без предварительного письменного разрешения АО «Россельхозбанк».

©2023 АО «Россельхозбанк». Все права защищены.

