



МЕЖДУНАРОДНЫЕ РЫНКИ АКЦИЙ

МЕЖДУНАРОДНАЯ ПАНОРАМА

- **T-Mobile: алло, космос на связи (#TMUS, +0,2%)!** – Телекоммуникационная компания объявила о сотрудничестве со SpaceX для тестирования спутниковой связи для обычных смартфонов. Мера позволит иметь беспрепятственный доступ в сеть даже в тех районах, которые лишены традиционной инфраструктуры для сотовой связи. Для SpaceX данное сотрудничество – очередной шаг для достижения точки безубыточности, а вот для T-Mobile – возможность выйти из боковика, в котором бумага застряла. *Хотя по итогам торгов накануне динамика очень слабая – всего +0,2%.*
- **Pfizer добился, Seagen купился (#PFE, +1,2%, #SGEN, +14,5%).** – Фармацевтическая компания объявила о заключении окончательного соглашения о покупке Seagen за \$43 млрд или \$229 на акцию, что предполагает премию в 32,7% к цене до объявления сделки. Поглощение компании позволит Pfizer усилить портфель продуктов для борьбы с онкологическими заболеваниями. Закрытие сделки планируется в конце 2023 г. или начале 2024 г. в случае соблюдения всех условий самими компаниями и в случае одобрения сделки регулирующими органами. *Котировки обеих компаний позитивно восприняли новость: бумаги Pfizer прибавили 1,2%, Seagen – 14,5%, то есть даже половина потенциала не исчерпана. Хотя, объективно, оценка Seagen кажется завышенной.*
- **Rivian: не обмануть бы самого себя (#RIVN, -3,0%).** – Производитель электромобилей решил схитрить и заявил о намерении продавать электрогрузовики не только Amazon, хотя в момент заключения сделки отдельно оговаривался пункт об эксклюзивности. Данная мера может быть ответом на изменение условий со стороны самого Amazon: на фоне не самой благоприятной экономической конъюнктуры он намерен приобрести у Rivian всего 10 тыс. грузовиков, что меньше предварительного заказа. *Бумаги Rivian просели на 3,0% – а потому что не надо врать!*
- **WWE: поборол потенциальные ставки (#WWE, -1,2%).** – Как бы любители рестлинга не просили дать им шанс делать ставки на результаты матчей, менеджмент ответил однозначно (и не очень прилично), что такого не случится. А жаль, это бы существенно повысило вовлеченность фанатов и повысило цену продажи WWE. *Пока же на торгах -1,2%. Делаем ставки, пойдёт ли цена ниже.*

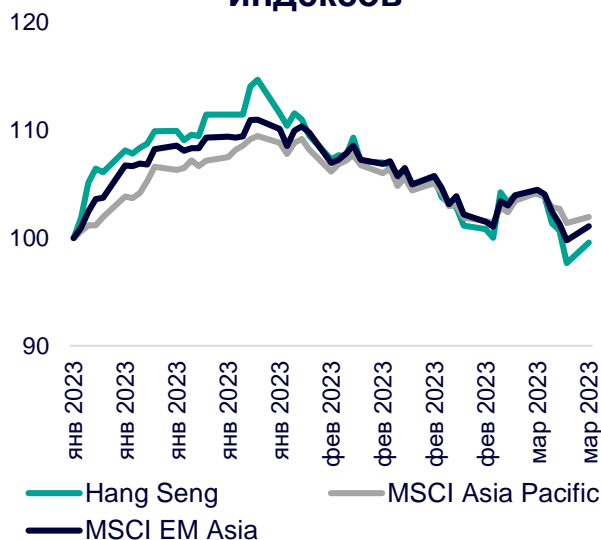
СЕГОДНЯ НА ЗАРУБЕЖНЫХ ПЛОЩАДКАХ

Американские рынки не показали единой динамики по итогам торгов: S&P упал на 0,15%, Nasdaq вырос на 0,45%, Dow Jones просел на 0,28%. Основное внимание как инвесторов, так и регуляторов сосредоточено сейчас на банковской системе страны, которая переживает не самые лучшие времена и оказывает негативное влияние на рынки. Хоть ФРС и стремится минимизировать опасения участников рынка, сделать это, судя по котировкам финансовых институтов, не удаётся. Рушатся котировки как крупных банков (JPMorgan – на 1,8%, Wells Fargo – на 7,1%, Citigroup – на 7,5%), так и небольших региональных (First Republic Bank – на 61,8%, PacWest Bancorp – на 21,1%). ФРС анонсировала новый механизм предоставления средств финансовым институтам для удовлетворения потребностей их вкладчиков. Для поддержки этой программы МинФин США обещал выделить до \$25 млрд.

Европейские рынки в начале торгов в основном растут: Euro Stoxx 50 увеличивается на 0,31%, CAC – на 0,18%, DAX – на 0,51%. Январская безработица в Великобритании составила 3,7%, не изменившись м/м, средний уровень зарплат без учёта премий снизился на 0,2 п.п., до 6,5%, а февральское количество заявок на пособие по безработице упало на 11,2 тыс. Европейские банки не смогли отгородиться от тренда, заданного американскими коллегами, поэтому по итогам торгов Credit Suisse упал на 9,6%, UniCredit – на 9,0%, Société Générale – на 6,2%.

Азиатские рынки снизились по итогам торгов: Nikkei 225 потерял 2,19%, Hang Seng – 2,27%, CSI300 – 0,60%. Несмотря на то, что представители правительств заявляют, что кризис финансовой системы США не затронет их страны, фактические данные говорят об обратном. Так, Х.Матсуно заявил, что выраженные последствия ситуации с SVB для финансовой системы Японии маловероятны. Тем не менее, инвесторы не поверили этому утверждению – котировки японских банков падают вслед за снижением доходности гособлигаций до минимумов в октябре 2022 г. (-15 б.п., до 0,96%).

Динамика мировых индексов



Динамика азиатских индексов



Рынки акций	Знач.	Изм. за день	Изм. за неделю	Изм. за месяц	Изм. с начала года
-------------	-------	--------------	----------------	---------------	--------------------

АМЕРИКАНСКИЕ ИНДЕКСЫ

S&P 500	3 855,76	▼ 0,15%	▼ 4,76%	▼ 6,80%	▲ 0,42%
Nasdaq	11 188,84	▲ 0,45%	▼ 4,17%	▼ 5,91%	▲ 6,90%
Dow Jones	31 819,14	▼ 0,28%	▼ 4,82%	▼ 7,09%	▼ 4,01%
S&P/TSX Comp	19 588,90	▼ 0,94%	▼ 4,51%	▼ 5,38%	▲ 1,05%
S&P/BMV IPC	53 012,25	▲ 0,41%	▼ 1,69%	▼ 0,07%	▲ 9,39%
Ibovespa	103 121,36	▼ 0,48%	▼ 1,51%	▼ 5,25%	▼ 6,03%
Chile Slct	5 337,04	▼ 1,05%	▼ 1,67%	▼ 0,54%	▲ 1,43%
Colom Colcap	1 154,07	▼ 2,80%	▼ 6,60%	▼ 6,94%	▼ 10,26%
ARG Merval	225 227,52	▼ 4,73%	▼ 10,98%	▼ 12,58%	▲ 11,45%
S&P/BVL Peru	21 592,02	▼ 0,06%	▼ 2,43%	▼ 1,90%	▲ 1,23%

ЕВРОПЕЙСКИЕ ИНДЕКСЫ

Euro Stoxx 50	4 109,25	▲ 0,31%	▼ 3,97%	▼ 3,06%	▲ 8,32%
FTSE 100	7 528,64	▼ 0,26%	▼ 4,94%	▼ 5,35%	▲ 1,03%
CAC 40	7 023,90	▲ 0,18%	▼ 4,30%	▼ 2,63%	▲ 8,50%
DAX	15 035,95	▲ 0,51%	▼ 3,37%	▼ 2,24%	▲ 7,99%
IBEX 35	8 986,04	▲ 0,30%	▼ 4,52%	▼ 2,99%	▲ 9,20%
FTSE MIB	26 182,00	▼ 0,01%	▼ 5,69%	▼ 4,79%	▲ 10,44%
AEX	727,00	▼ 0,03%	▼ 3,26%	▼ 4,71%	▲ 5,51%
OMX STKH 30	2 163,66	▲ 0,33%	▼ 3,61%	▼ 3,08%	▲ 5,89%
SWISS MKT	10 628,20	▼ 0,04%	▼ 3,94%	▼ 5,37%	▼ 0,94%

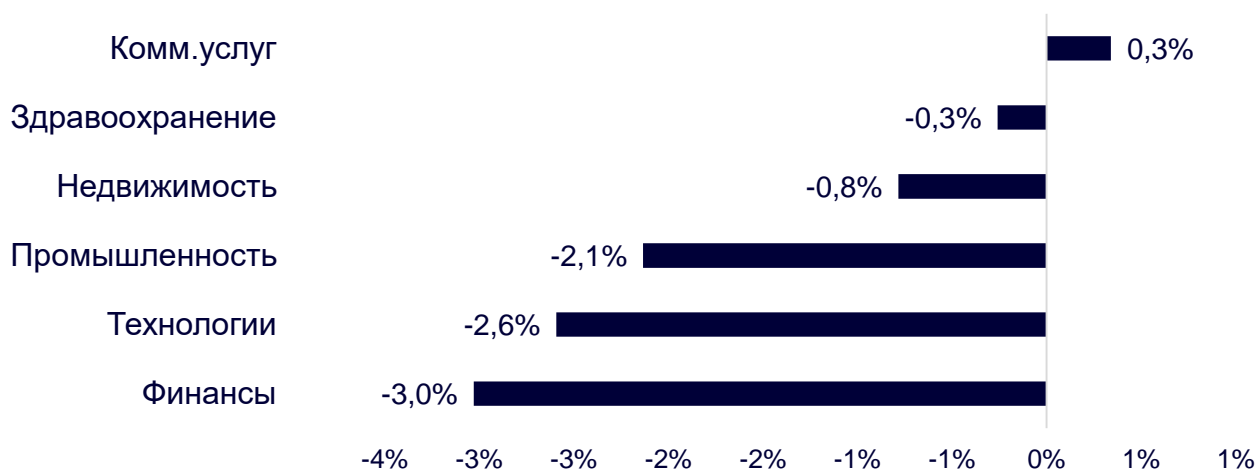
АЗИАТСКИЕ ИНДЕКСЫ

Nikkei	27 222,04	▼ 2,19%	▼ 3,84%	▼ 1,38%	▲ 4,32%
Hang Seng	19 247,96	▼ 2,27%	▼ 6,27%	▼ 8,84%	▼ 2,70%
CSI 300	3 984,70	▼ 0,60%	▼ 1,58%	▼ 3,87%	▲ 2,92%
S&P/ASX 200	7 008,90	▼ 1,41%	▼ 4,83%	▼ 5,68%	▼ 0,42%
Kospi	2 348,97	▼ 2,56%	▼ 4,64%	▼ 4,73%	▲ 5,03%
SPCNX NIFTY	17 043,30	▼ 0,65%	▼ 3,77%	▼ 4,94%	▼ 5,87%
TAIEX	15 360,42	▼ 1,29%	▼ 3,14%	▼ 1,88%	▲ 8,65%
JAKARTA COMP	6 641,81	▼ 2,14%	▼ 1,85%	▼ 4,32%	▼ 3,05%
FTSE/BM KLCI	1 393,83	▼ 1,97%	▼ 4,45%	▼ 6,07%	▼ 6,80%
FTSE/ST	3 129,76	▼ 0,08%	▼ 3,56%	▼ 5,68%	▼ 3,74%

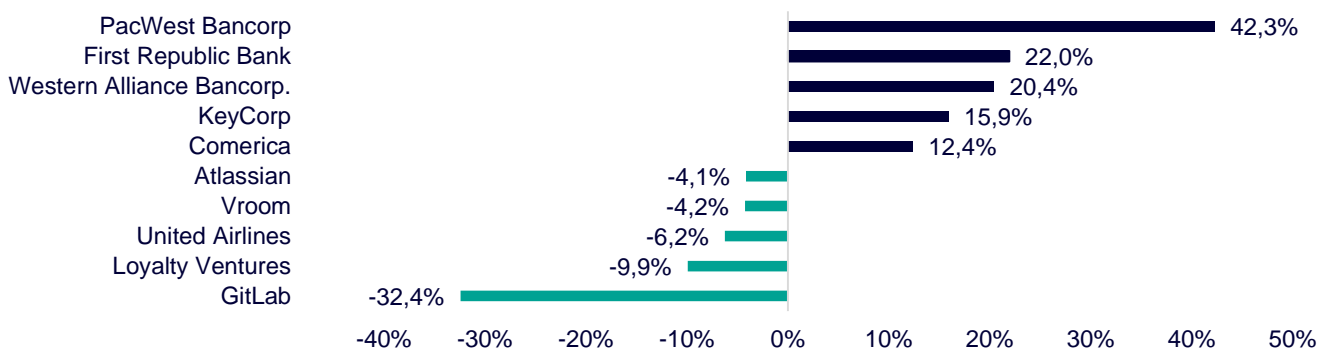
ДИНАМИКА ОТРАСЛЕВЫХ ИНДЕКСОВ

Отраслевые индексы Гонконга в большинстве своём снизились. Исключением стал лишь сектор коммунальных услуг (+0,3%) во главе с CK Infrastructure Holdings (+2,3%) и CLP Holdings (+2,1%) – инвесторы продолжают рассматривать этот сектор как защитный в условиях паники на рынке. Аутсайдером стал финансовый сектор (-3,0%), что неудивительно, принимая во внимание ситуацию в банковском секторе США, которая не могла пройти по касательной и не затронуть финансовые системы других стран. Худшая динамика была зарегистрирована в бумагах HSBC Holdings (-4,7%) и AIA Group (-4,4%).

Динамика отраслевых индексов Гонконга

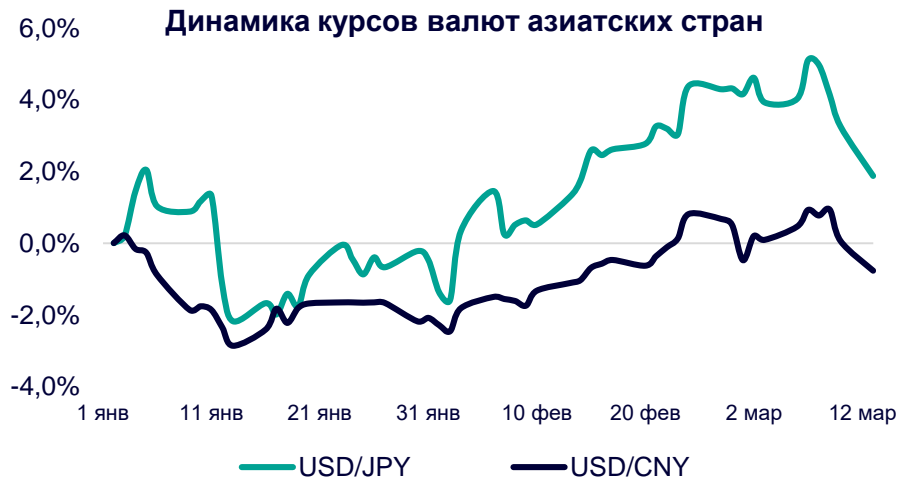


Лидеры роста и падения на премаркете США



ДИНАМИКА КУРСОВ ВАЛЮТ

Динамика курсов валют азиатских стран



Покидающий в апреле пост главы Банка Японии Х.Куроода подтвердил, что он готов к дальнейшему смягчению денежно-кредитной политики в случае необходимости. Также он заявил, что японская экономика ускоряется, и что денежно-кредитное стимулирование помогло ей набрать обороты. На торгах иена окрепла относительно доллара на фоне ожиданий, что ФРС остановит цикл повышения процентной ставки из-за проблем в банковском секторе.

Аналитики Commerzbank выступили с заявлением, что у китайского юаня ещё есть возможности для укрепления, если макростатистика покажет устойчивое восстановление экономики. Это, в свою очередь, повысит доверие участников рынка и привлечёт больше инвесторов. 4

12 ГОНКОНГСКИХ АКЦИЙ НА СПБ БИРЖЕ

Тикер	Компания	Отрасль	Цена, HKD	Изм. за день	Ожидаемая див.доходность	P/E'23
9988	Alibaba Group	Электронная коммерция	80,00	▼ 3,90%	-	76,5
1113	CK Asset	Строительство	49,35	▼ 0,20%	4,50%	6,8
0001	CK Hutchison	Промышленность	48,65	▼ 0,21%	5,55%	5,3
2007	Country Garden	Строительство	2,01	▼ 4,29%	7,46%	4,3
9618	JD.com	Электронная коммерция	155,50	▼ 2,20%	-	отр.
3690	Meituan	Электронная коммерция	125,40	▼ 2,79%	-	отр.
1928	Sands China	Игровой бизнес	26,50	▼ 2,57%	-	отр.
1177	Sino Biopharmaceutical	Здравоохранение	4,18	▼ 0,95%	3,83%	9,2
2382	Sunny Optical Technology	Технологический сектор	84,55	▼ 4,41%	1,32%	25,4
0700	Tencent Holdings	Телекоммуникации	341,60	▼ 0,93%	0,47%	16,9
0288	WH Group	Производство продуктов питания	4,56	▼ 0,65%	3,95%	6,6
1810	Xiaomi	Технологический сектор	11,00	▼ 4,68%	-	26,3
Hang Seng			19 247,96	▼ 2,27%	-	-

ТОП-10 ДИВИДЕНДНЫХ ИНОСТРАННЫХ АКЦИЙ РСХБ-ИНВЕСТИЦИИ

Тикер	Компания	Отрасль	Цена, \$	Изм. за день	Ожидаемая див.доходность	P/E'23	EV/EBITDA '23
ABBV	AbbVie	Здравоохранение	151,95	▲ 1,50%	3,71%	20,8	5,8
ENB	Enbridge	Энергетика	38,23	▲ 1,03%	6,99%	18,8	3,7
IBM	International Business Machines	Информационные технологии	125,58	▲ 0,10%	5,25%	20,5	2,7
KMB	Kimberly-Clark	Потребительский сектор	123,08	▲ 0,60%	3,77%	21,2	2,7
KO	Coca-Cola	Потребительский сектор	59,81	▲ 1,01%	2,94%	24,0	6,6
MMM	3M	Промышленность	103,50	▼ 0,54%	5,76%	12,5	2,5
PG	Procter & Gamble	Потребительский сектор	138,14	▲ 0,69%	2,64%	24,0	4,6
VFC	VF	Потребительский сектор	20,84	▼ 4,32%	9,60%	12,9	1,4
WBA	Walgreens Boots Alliance	Здравоохранение	33,57	▲ 0,93%	5,70%	10,3	0,3
XOM	Exxon Mobil	Энергетика	106,54	▼ 1,15%	3,38%	11,0	1,3
S&P500			3 855,76	▼ 0,15%	-	-	-

ОГРАНИЧЕНИЕ ОТВЕТСТВЕННОСТИ

Генеральная лицензия на осуществление банковских операций № 3349 (выдана Банком России 12.08.2015).

Лицензия на осуществление брокерской деятельности (выдана Федеральной службой по финансовым рынкам от 19.05.2005 №077-08455-100000).

Представленные в настоящем документе сведения носят исключительно информационный характер, оценки и мнения выражены с учетом ситуации на дату публикации документа. Настоящий документ не является предложением по покупке либо продаже финансовых инструментов и не должен рассматриваться как рекомендация к действиям.

Представленная информация не может рассматриваться в качестве гарантий или обещания будущей доходности вложений. Представленная информация, мнения и оценки подготовлены на основе публичных источников, которые рассматриваются Банком как надежные. Однако за достоверность предоставленной информации АО «Россельхозбанк» ответственности не несет.

Информация и мнения, содержащиеся в настоящем документе, если прямо не указано иное, представлены АО «Россельхозбанк» на соответствующую дату. Банк оставляет за собой право по своему усмотрению без предварительного уведомления клиентов изменять либо не актуализировать информацию и мнения, содержащиеся в данном документе. Клиентам не следует полагаться исключительно на содержание данного документа в ущерб проведению собственного анализа. Банк, его аффилированные лица и сотрудники не несут ответственности за использование данной информации, за прямой или косвенный ущерб, наступивший вследствие использования представленной в настоящем документе информации, а также за ее достоверность. Банк не дает гарантий или заверений и не принимает какой-либо ответственности в отношении финансовых результатов, полученных на основании использования информации, содержащейся в настоящем документе. Стоимость инвестиций может как уменьшаться, так и увеличиваться, и клиент может в конечном счете не получить первоначально инвестированную сумму.

АО «Россельхозбанк» не несет ответственности перед клиентом за финансовые потери, являющиеся результатом изменения рыночных котировок, изменения курса валют, дефолта эмитента ценных бумаг и иных рыночных факторов.

АО «Россельхозбанк» не осуществляет деятельность по инвестиционному консультированию, не является инвестиционным советником и не предоставляет индивидуальных инвестиционных рекомендаций в рамках Федерального закона от 22.04.1996 № 39-ФЗ «О рынке ценных бумаг». Финансовые инструменты либо операции, упомянутые в документе, могут не соответствовать инвестиционному профилю клиента и его инвестиционным целям (ожиданиям). Определение соответствия финансового инструмента либо операции интересам клиента, инвестиционным целям, инвестиционному горизонту и уровню допустим риска является задачей клиента. Банк не несет ответственности за возможные убытки в случае совершения операций либо инвестирования в финансовые инструменты, упомянутые в данном документе, и не рекомендует использовать указанную информацию в качестве единственного источника информации при принятии инвестиционного решения.

Средства, инвестированные в рамках заключенных с Банком соглашений об оказании брокерских услуг и/или соглашений об оказании брокерских услуг с использованием индивидуального инвестиционного счета, не застрахованы в соответствии с Федеральным законом «О страховании вкладов в банках Российской Федерации» от 23.12.2003 № 177-ФЗ.

Клиент должен учитывать возможные риски, сопряженные с осуществлением операций на финансовых рынках. Все основные риски описаны в Приложениях 12.1 -12.4 к Регламенту оказания брокерских услуг АО «Россельхозбанк» № 15-Р, с которыми можно ознакомиться на официальном сайте Банка по адресу www.rshb.ru в разделе «Брокерское обслуживание». До совершения сделок с финансовыми инструментами клиентам следует ознакомиться с указанными документами, описывающими основные риски при инвестициях на финансовом рынке.

Всю информацию об условиях предоставления продуктов и услуг Банка, а также о тарифах клиент может получить на официальном сайте Банка по адресу www.rshb.ru, а также в офисах Банка.

Настоящим АО «Россельхозбанк» информирует о возможном наличии конфликта интересов при предложении упомянутых в документе продуктов, услуг, финансовых инструментов, который может возникать ввиду совмещения Банком различных видов профессиональной деятельности на финансовых рынках, а также тем, что Банк является эмитентом ценных бумаг. При урегулировании возникающих конфликтов интересов Банк руководствуется интересами своих клиентов.

Все права на представленную информацию принадлежат АО «Россельхозбанк». Данная информация не может воспроизводиться, передаваться и распространяться без предварительного письменного разрешения АО «Россельхозбанк».

©2023 АО «Россельхозбанк». Все права защищены.

