



МЕЖДУНАРОДНЫЕ РЫНКИ АКЦИЙ

МЕЖДУНАРОДНАЯ ПАНОРАМА

- **Купи куклу от Mattel, папочка, теперь снова можно (#MAT, -1,8%)!** – Производитель кукол Барби, как ни парадоксально, снова может производить кукол, а точнее, сказочных принцесс Disney. Ранее компания не могла производить кукол, поскольку Disney предоставил лицензию конкурирующей Hasbro, но теперь, кажется, маленькие покупатели смогут купить не только любимых Барби, но и главных героинь нашумевших мультфильмов: и Золушку, и Моану, и Анну из «Холодного Сердца». Если бы на котировки влияли только дети, на желаниа которых и был рассчитан данный ход компании, котировки бы ракетой устремились вверх. *Однако на основных торгах вчера инвесторы увидели -1,8%, хотя на постторгах ситуация выровнялась – плюс 2,3%.*
- **Запоздавший подарок для PayPal (#PAYA, +24,4%).** – Инвесторы американской платёжной системы не могли даже подумать, как успешно для них начнётся этот год. Уже на 9 день они могли закрыть все свои убытки по бумаге как минимум за прошлый год на новостях о том, что компания будет куплена канадским финтех-стартапом Nuvei за \$9,75 за акцию (премия к цене закрытия пятницы – 25,2%) или за \$1,3 млрд за всю сделку. Большая часть премии уже отыграна рынком, поэтому динамика котировок PayPal до момента финализации сделки будет вялой. *Зато вчера совсем не вялые +24,4%.*
- **Virgin Orbit: полетели сквозь окна, а хотели в космос (#VORB, -8,5%).** – Аэрокосмическая компания осуществила запуск ракеты LauncherOne, только есть одно «но» – та не смогла выйти на орбиту. В рамках миссии Start Me Up ракета должна была вывести на орбиту 9 мини-спутников в интересах различных компаний. Пока запуски LauncherOne идут волнообразно – первый был неудачный, затем успешный, вчера снова неудачный. Что ж, на следующий запуск возлагаются большие надежды. *А вот на восстановление котировок пока надежды нет: -8,5% в ходе основных торгов, -20,7% на премаркете сегодня. Хорошо летит...*
- **Pfizer: Китай дал, Китай взял (#PFE, -5,0%).** – Только инвесторы обрадовались новости о начале продаж лекарства от COVID Paxlovid в Китае в течение следующих 3-4 месяцев (это же какой широкий рынок и какой устойчивый спрос!), как их ждало разочарование – правительство отказалось добавлять таблетки в национальную страховку. А это значит никаких скидок! Paxlovid и так не самое дешёвое удовольствие, а за свои деньги и подавно, поэтому вряд ли фармгигант почувствует существенное влияние этой меры на свои доходы. *Вчера котировки потеряли 5,0%, на премаркете сегодня демонстрируют околонулевую динамику. На здоровье не экономят, но, видимо, не в случае с Китаем...*

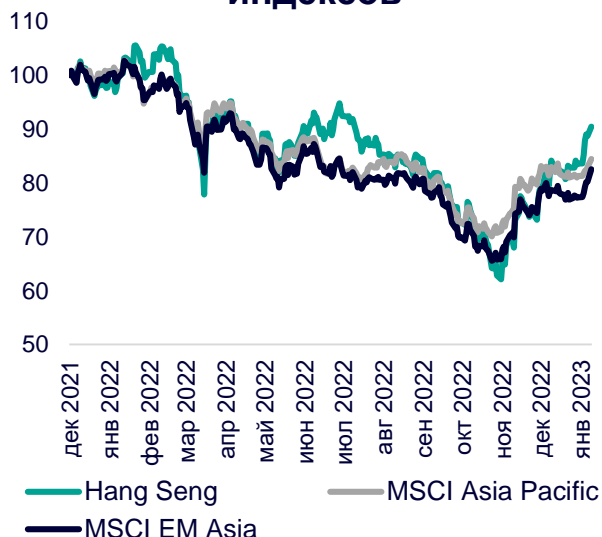
СЕГОДНЯ НА ЗАРУБЕЖНЫХ ПЛОЩАДКАХ

Американские рынки открыли неделю без единой динамики: S&P снизился на 0,08%, Nasdaq вырос на 0,63%, Dow Jones потерял 0,34%. В начале торгов инвесторы жили в придуманной ими же сказке о том, что после позитивных данных с рынка труда ФРС замедлит темпы подъёма ключевой ставки. Однако пара комментариев представителей ФРС – и от оптимизма не осталось и следа. Так, глава ФРБ Сан-Франциско М.Дэйли заявила, что для борьбы с инфляцией регулятору необходимо будет поднять ставку выше уровня в 5%, её поддержал глава ФРБ Атланты Р.Бостик.

Европейские рынки демонстрируют минорный настрой: Euro Stoxx падает на 0,48%, CAC – на 0,53%, DAX – на 0,58%. Комментарии глав ФРБ США немного снизили градус оптимизма и европейских инвесторов, хотя опубликованная накануне макростатистика была, скорее, положительной. Доверие инвесторов в Еврозоне в январе продолжило улучшаться, индекс доверия инвесторов Sentix составил отрицательные 17,5. Индекс текущей ситуации и индекс ожиданий также выросли, составив отрицательные 19,3 и отрицательные 15,8, достигнув самого высокого значения с августа и февраля 2022 года, соответственно.

Азиатские рынки не продемонстрировали единой динамики: Nikkei прибавил 0,78%, Hang Sang потерял 0,27%, Kospi вырос на 0,05%. В Японии ноябрьский индекс расходов домохозяйств упал на 1,2% г/г (в предыдущем месяце показатель составил +1,2% г/г), а базовый индекс потребительских цен в Токио в декабре вырос до 4,0% г/г (+0,3 п.п. м/м). В отсутствие важной макростатистики инвесторы продолжают фиксировать прибыль после роста котировок на оптимизме начала года, а также следить за ситуацией с коронавирусом в Китае. Опасения, что после новогодних праздников темпы роста заболеваемости ускорятся, сохраняются на рынках.

Динамика мировых индексов



Динамика азиатских индексов



Рынки акций	Знач.	Изм. за день	Изм. за неделю	Изм. за месяц	Изм. с начала года
-------------	-------	--------------	----------------	---------------	--------------------

АМЕРИКАНСКИЕ ИНДЕКСЫ

S&P 500	3 892,10	▼ 0,08%	▲ 1,37%	▼ 1,07%	▲ 1,37%
Nasdaq	10 635,65	▲ 0,63%	▲ 1,62%	▼ 3,35%	▲ 1,62%
Dow Jones	33 517,66	▼ 0,34%	▲ 1,12%	▲ 0,12%	▲ 1,12%
S&P/TSX Comp	19 857,07	▲ 0,21%	▲ 2,44%	▼ 0,45%	▲ 2,44%
S&P/BMV IPC	52 280,05	▲ 1,06%	▲ 6,71%	▲ 3,59%	▲ 7,87%
Ibovespa	109 129,57	▲ 0,15%	▲ 2,59%	▲ 1,50%	▼ 0,55%
Chile Slct	5 159,91	▲ 0,45%	▼ 1,94%	▼ 0,63%	▼ 1,94%
Colom Colcap	1 326,74	— 0,00%	▲ 3,34%	▲ 7,33%	▲ 3,16%
ARG Merval	215 724,70	▲ 0,90%	▲ 4,19%	▲ 26,02%	▲ 6,75%
S&P/BVL Peru	22 545,52	▲ 1,27%	▲ 5,46%	▲ 1,75%	▲ 5,70%

ЕВРОПЕЙСКИЕ ИНДЕКСЫ

Euro Stoxx 50	4 049,15	▼ 0,48%	▲ 4,30%	▲ 2,70%	▲ 6,74%
FTSE 100	7 707,88	▼ 0,22%	▲ 2,04%	▲ 3,09%	▲ 3,44%
CAC 40	6 870,41	▼ 0,53%	▲ 3,72%	▲ 2,89%	▲ 6,13%
DAX	14 706,43	▼ 0,58%	▲ 3,70%	▲ 2,34%	▲ 5,62%
IBEX 35	8 688,50	▼ 0,07%	▲ 3,47%	▲ 4,82%	▲ 5,58%
FTSE MIB	25 297,97	▼ 0,34%	▲ 3,53%	▲ 4,20%	▲ 6,71%
AEX	732,32	▼ 0,52%	▲ 3,49%	▲ 1,13%	▲ 6,29%
OMX STKH 30	2 170,63	▼ 0,97%	▲ 3,86%	▲ 2,56%	▲ 6,23%
SWISS MKT	11 126,29	▼ 0,77%	▲ 1,34%	▲ 0,52%	▲ 3,70%

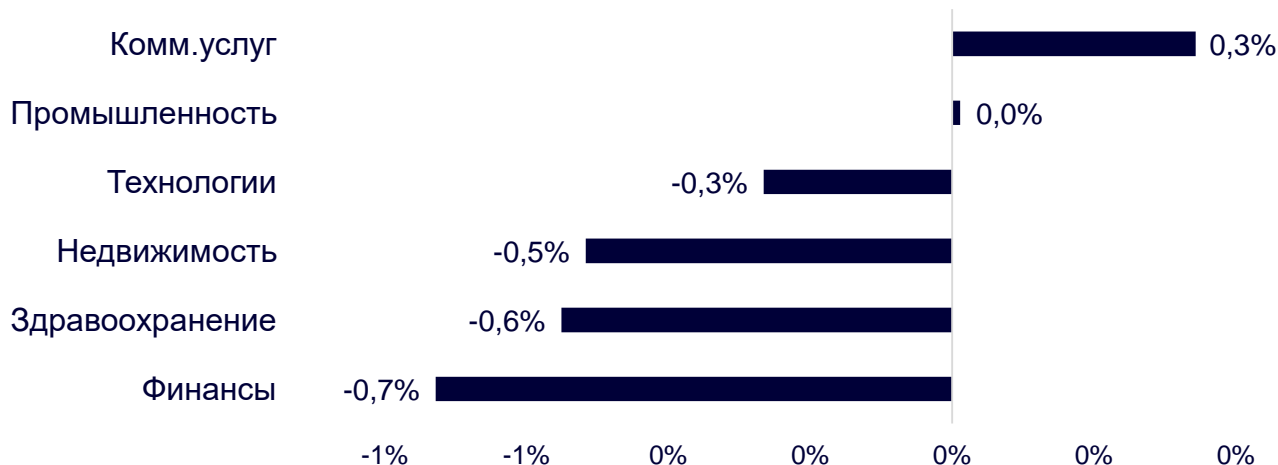
АЗИАТСКИЕ ИНДЕКСЫ

Nikkei	26 175,49	▲ 0,78%	▲ 0,31%	▼ 6,18%	▲ 0,31%
Hang Seng	21 331,46	▼ 0,27%	▲ 5,89%	▲ 7,19%	▲ 7,84%
CSI 300	4 017,47	▲ 0,11%	▲ 3,33%	▲ 0,48%	▲ 3,77%
S&P/ASX 200	7 131,00	▼ 0,28%	▲ 2,66%	▼ 1,14%	▲ 1,31%
Kospi	2 351,32	▲ 0,05%	▲ 5,98%	▼ 1,58%	▲ 5,14%
SPCNX NIFTY	17 914,15	▼ 1,03%	▼ 1,75%	▼ 3,15%	▼ 1,06%
TAIEX	14 802,96	▲ 0,34%	▲ 4,07%	▲ 0,66%	▲ 4,71%
JAKARTA COMP	6 622,50	▼ 0,98%	▼ 3,87%	▼ 1,38%	▼ 3,33%
FTSE/BM KLCI	1 485,13	▼ 0,56%	▲ 0,76%	▲ 0,54%	▼ 0,69%
FTSE/ST	3 262,92	▼ 1,29%	▲ 0,53%	▲ 0,52%	▲ 0,36%

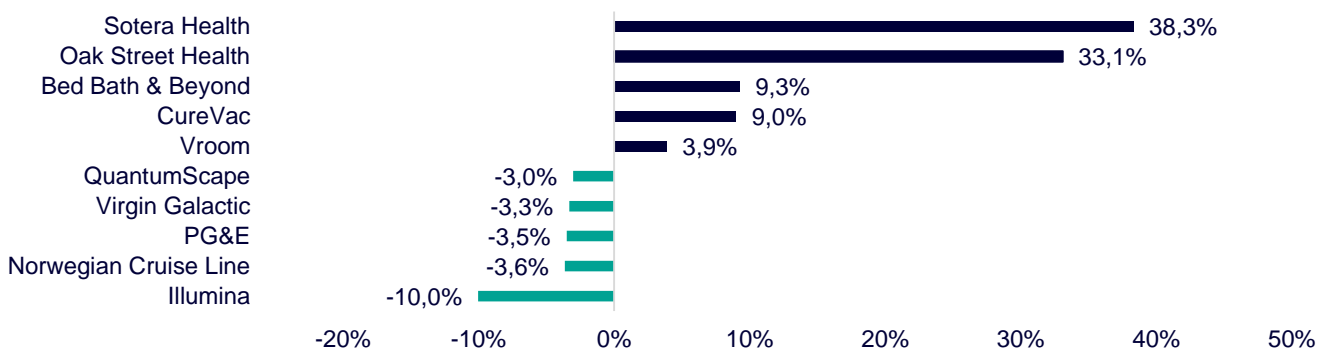
ДИНАМИКА ОТРАСЛЕВЫХ ИНДЕКСОВ

Отраслевые индексы Гонконга не продемонстрировали единой динамики в ходе сегодняшних торгов. Лидером дня стал сектор коммунальных услуг (+0,3%) за счёт позитивного влияния бумаг CK Infrastructure Holdings (+1,7%) и Power Assets Holdings (+0,8%). Аутсайдером дня оказался финансовый сектор (-0,7%), где просадки в котировках Ping An Insurance (Group) Company of China (-3,1%) и Hang Seng Bank (-1,7%) не остались незамеченными.

Динамика отраслевых индексов Гонконга

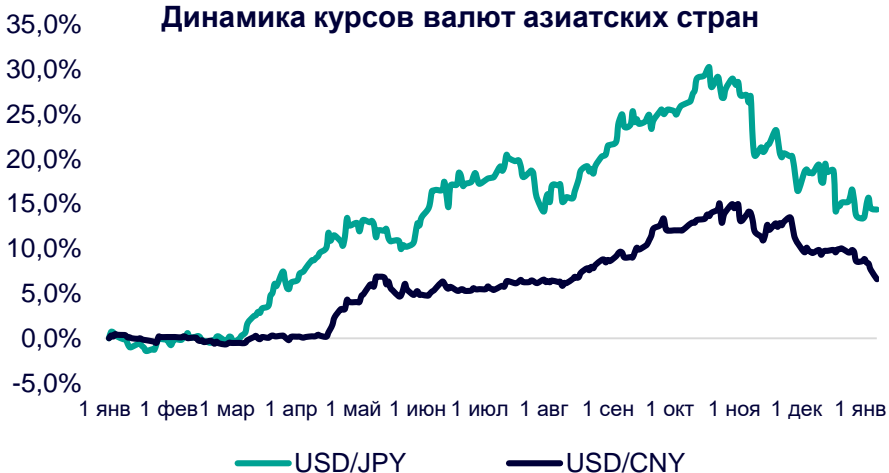


Лидеры роста и падения на премаркете США



ДИНАМИКА КУРСОВ ВАЛЮТ

Динамика курсов валют азиатских стран



Иена, судя по всему, решила ничего не менять в новом году и продолжила слабость относительно доллара. Вчерашние «ястребиные» заявления представителей ФРБ разных регионов чуть понизили оптимизм инвесторов, отразившись на курсе иена-доллар.

Юань продолжает обновлять локальные максимумы – в этот раз укрепление произошло свыше уровня 6,77 ед., что стало максимальным значением с августа 2022 г. Ослабление коронавирусных ограничений не проходит бесследно и играет на руку курсу.

12 ГОНКОНГСКИХ АКЦИЙ НА СПБ БИРЖЕ

Тикер	Компания	Отрасль	Цена, НКД	Изм. за день	Ожидаемая див.доходность	P/E'22
9988	Alibaba Group	Электронная коммерция	109,50	▼ 0,82%	-	79,90
1113	CK Asset	Строительство	49,65	▲ 0,20%	4,47%	46,55
0001	CK Hutchison	Промышленность	48,80	▲ 0,21%	5,53%	45,30
2007	Country Garden	Строительство	2,90	▼ 2,68%	5,17%	3,01
9618	JD.com	Электронная коммерция	250,00	— 0,00%	-	218,80
3690	Meituan	Электронная коммерция	178,50	▼ 1,16%	-	163,60
1928	Sands China	Игровой бизнес	29,35	▲ 4,82%	-	21,00
1177	Sino Biopharmaceutical	Здравоохранение	4,77	▲ 0,42%	3,35%	4,58
2382	Sunny Optical Technology	Технологический сектор	95,65	▲ 2,52%	1,17%	90,90
0700	Tencent Holdings	Телекоммуникации	362,40	▲ 0,11%	0,44%	287,20
0288	WH Group	Производство продуктов питания	4,88	▲ 2,31%	3,69%	4,57
1810	Xiaomi	Технологический сектор	11,98	▼ 0,99%	-	10,32
Hang Seng			21 331,46	▼ 0,27%	-	-

ТОП-10 ДИВИДЕНДНЫХ ИНОСТРАННЫХ АКЦИЙ РСХБ-ИНВЕСТИЦИИ

Тикер	Компания	Отрасль	Цена, \$	Изм. за день	Ожидаемая див.доходность	P/E'22	EV/EBITDA '22
ABBV	AbbVie	Здравоохранение	161,66	▼ 2,94%	3,49%	19,1	12,4
ENB	Enbridge	Энергетика	41,00	▲ 1,18%	6,52%	21,0	13,7
IBM	International Business Machines	Информационные технологии	143,55	▼ 0,10%	4,59%	21,1	12,5
KMB	Kimberly-Clark	Потребительский сектор	137,02	▼ 1,03%	3,39%	24,5	16,3
KO	Coca-Cola	Потребительский сектор	62,61	▼ 1,25%	2,81%	28,1	21,3
MMM	3M	Промышленность	126,79	▲ 0,06%	4,70%	17,7	11,8
PG	Procter & Gamble	Потребительский сектор	152,04	▼ 1,22%	2,40%	22,7	16,9
VFC	VF	Потребительский сектор	29,57	▲ 0,10%	6,76%	15,9	12,4
WBA	Walgreens Boots Alliance	Здравоохранение	36,35	▼ 0,71%	5,27%	5,8	5,0
XOM	Exxon Mobil	Энергетика	108,47	▼ 1,86%	3,32%	10,5	5,5
S&P500			3 892,10	▼ 0,08%	-	-	-

ОГРАНИЧЕНИЕ ОТВЕТСТВЕННОСТИ

Генеральная лицензия на осуществление банковских операций № 3349 (выдана Банком России 12.08.2015).

Лицензия на осуществление брокерской деятельности (выдана Федеральной службой по финансовым рынкам от 19.05.2005 №077-08455-100000).

Представленные в настоящем документе сведения носят исключительно информационный характер, оценки и мнения выражены с учетом ситуации на дату публикации документа. Настоящий документ не является предложением по покупке либо продаже финансовых инструментов и не должен рассматриваться как рекомендация к действиям.

Представленная информация не может рассматриваться в качестве гарантий или обещания будущей доходности вложений. Представленная информация, мнения и оценки подготовлены на основе публичных источников, которые рассматриваются Банком как надежные. Однако за достоверность предоставленной информации АО «Россельхозбанк» ответственности не несет.

Информация и мнения, содержащиеся в настоящем документе, если прямо не указано иное, представлены АО «Россельхозбанк» на соответствующую дату. Банк оставляет за собой право по своему усмотрению без предварительного уведомления клиентов изменять либо не актуализировать информацию и мнения, содержащиеся в данном документе. Клиентам не следует полагаться исключительно на содержание данного документа в ущерб проведению собственного анализа. Банк, его аффилированные лица и сотрудники не несут ответственности за использование данной информации, за прямой или косвенный ущерб, наступивший вследствие использования представленной в настоящем документе информации, а также за ее достоверность. Банк не дает гарантий или заверений и не принимает какой-либо ответственности в отношении финансовых результатов, полученных на основании использования информации, содержащейся в настоящем документе. Стоимость инвестиций может как уменьшаться, так и увеличиваться, и клиент может в конечном счете не получить первоначально инвестированную сумму.

АО «Россельхозбанк» не несет ответственности перед клиентом за финансовые потери, являющиеся результатом изменения рыночных котировок, изменения курса валют, дефолта эмитента ценных бумаг и иных рыночных факторов.

АО «Россельхозбанк» не осуществляет деятельность по инвестиционному консультированию, не является инвестиционным советником и не предоставляет индивидуальных инвестиционных рекомендаций в рамках Федерального закона от 22.04.1996 № 39-ФЗ «О рынке ценных бумаг». Финансовые инструменты либо операции, упомянутые в документе, могут не соответствовать инвестиционному профилю клиента и его инвестиционным целям (ожиданиям). Определение соответствия финансового инструмента либо операции интересам клиента, инвестиционным целям, инвестиционному горизонту и уровню допустим риска является задачей клиента. Банк не несет ответственности за возможные убытки в случае совершения операций либо инвестирования в финансовые инструменты, упомянутые в данном документе, и не рекомендует использовать указанную информацию в качестве единственного источника информации при принятии инвестиционного решения.

Средства, инвестированные в рамках заключенных с Банком соглашений об оказании брокерских услуг и/или соглашений об оказании брокерских услуг с использованием индивидуального инвестиционного счета, не застрахованы в соответствии с Федеральным законом «О страховании вкладов в банках Российской Федерации» от 23.12.2003 № 177-ФЗ.

Клиент должен учитывать возможные риски, сопряженные с осуществлением операций на финансовых рынках. Все основные риски описаны в Приложениях 12.1 -12.4 к Регламенту оказания брокерских услуг АО «Россельхозбанк» № 15-Р, с которыми можно ознакомиться на официальном сайте Банка по адресу www.rshb.ru в разделе «Брокерское обслуживание». До совершения сделок с финансовыми инструментами клиентам следует ознакомиться с указанными документами, описывающими основные риски при инвестициях на финансовом рынке.

Всю информацию об условиях предоставления продуктов и услуг Банка, а также о тарифах клиент может получить на официальном сайте Банка по адресу www.rshb.ru, а также в офисах Банка.

Настоящим АО «Россельхозбанк» информирует о возможном наличии конфликта интересов при предложении упомянутых в документе продуктов, услуг, финансовых инструментов, который может возникать ввиду совмещения Банком различных видов профессиональной деятельности на финансовых рынках, а также тем, что Банк является эмитентом ценных бумаг. При урегулировании возникающих конфликтов интересов Банк руководствуется интересами своих клиентов.

Все права на представленную информацию принадлежат АО «Россельхозбанк». Данная информация не может воспроизводиться, передаваться и распространяться без предварительного письменного разрешения АО «Россельхозбанк».

©2023 АО «Россельхозбанк». Все права защищены.

