

МЕЖДУНАРОДНЫЕ РЫНКИ АКЦИЙ

Ежедневный обзор

30.08.2022

ЧТО БЫЛО ВЧЕРА?

- Netflix ещё торгуется.** – Ранее в СМИ появились новости, что новый тарифный план компании, в котором будет поддержка рекламы, обойдётся в \$7-9 в месяц, что не слишком понравилось пользователям. Представитель компании поспешил опровергнуть новость, добавив, что компания всё ещё ищет способы запуска более дешёвого тарифного плана, не называя никаких диапазонов возможной цены. *Инвесторы подуспокоились, и акция по итогам торгов набрала 0,6%.*
- Да разорвите вы уже эту сделку в конце концов!** – Илон Маск пытается всеми силами добиться разрыва сделки по покупке Twitter. В этот раз его надежда связана с П.Затко, бывшим главой службы безопасности, который ранее заявлял, что социальная сеть осознанно фальсифицировала данные относительно количества спам-аккаунтов на платформе. Слушания П.Затко в судебном комитете Сената пройдут 13 сентября, но, возможно, сделка до того момента уже будет официально разорвана. *Пока же котировки Twitter теряют 1,0%.*
- Athersys и его stock split наоборот.** – Для соответствия требованиям Nasdaq по минимальной цене предложения в \$1 менеджмент компании пошёл на отчаянный шаг и провел процедуру консолидации акций в соотношении 1 к 25: на каждые 25 старых обыкновенных акций теперь приходится одна новая. Акционеры, обладавшие на момент консолидации меньшим числом акций, получают скорректированные денежные выплаты. *В первый день торгов по новой цене акции потеряли 4,6%: возможно, не все заметили обратный stock split, подумали, что акции выросли и решили сыграть на коррекцию.*
- Долой дилеров Tesla!** – Компания пытается добиться права продавать свои электромобили напрямую покупателям в Луизиане во избежание дополнительной наценки на и так подорожавшие машины. Покупателям идея нравится, дилерам – нет, а решать будет суд.

СЕГОДНЯ НА РЫНКЕ

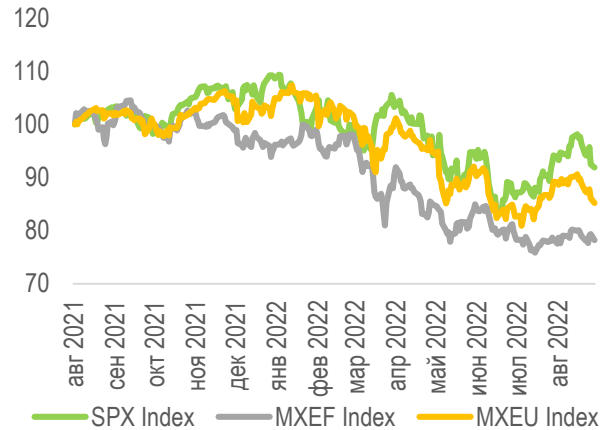
Американские индексы продолжили снижение: S&P упал на 0,67%, Nasdaq – на 1,02%, Dow Jones – на 0,57%. Негативный эффект заявлений Пауэлла продолжает давить на рынки, которые в ожидании свежей порции макростатистики переосмысливают «ястребиные» заявления с симпозиума в Джексон-Хоуле и окончательно теряют надежду на «мягкую посадку» и менее агрессивное ужесточение ДКП регулятором. Между тем, Белый дом подтвердил, что Президент США выражает полную поддержку ФРБ в вопросах её независимости относительно принимаемых решений в области денежно-кредитной политики для борьбы с рекордной инфляцией.

Азиатские индексы в основном выросли, за исключением китайского: Nikkei увеличился на 1,14%, S&P/ASX 200 – на 0,47%, Kospi – на 0,99%. Июльская безработица в Японии составила 2,6%, совпав со средним прогнозом аналитиков и показателем предыдущих двух месяцев. Среди лидеров на азиатских площадках – бумаги производителя электроники NEC (+6,0%), промышленного оборудования Mitsubishi Heavy Industries (+5,2%) и цементной Sumitomo Osaka Cement (+4,4%).

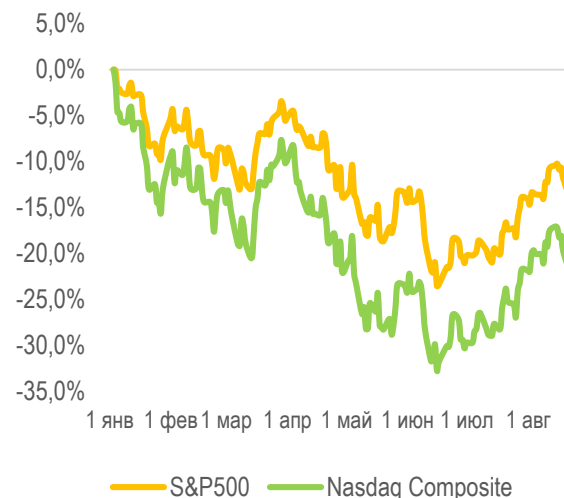
Европейские площадки открыли торги ростом: Euro Stoxx набирает 1,34%, CAC – 1,02%, DAX – 1,46%. Индекс потребительских цен в Испании в августе составил 10,4% г/г (-0,4 п.п. м/м) за счёт падения цен на топливо при неизменном уровне цен на электроэнергию, продукты питания и услуги. Розничные продажи в стране в июле неожиданно сократились на 0,5% м/м. Число одобренных ипотечных кредитов в Британии в июле выросло до 63,8 тыс., а совокупный объём ипотечного кредитования составил £1,4 млрд.



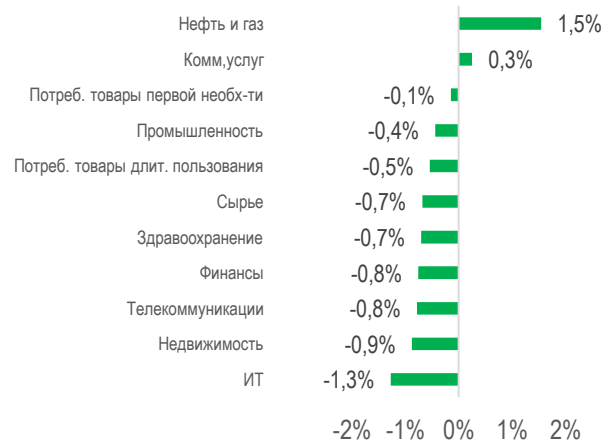
Динамика мировых индексов



Динамика американских индексов



Динамика отраслевых индексов S&P500

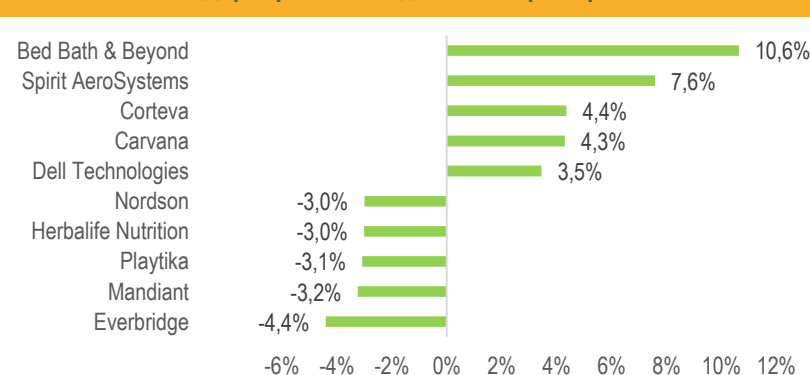


Рынки акций	Знач.	Изм. за день	Изм. за неделю	Изм. за месяц	Изм. с начала года
Американские индексы					
S&P 500	4 030,60	▼ 0,67%	▼ 2,60%	▼ 2,41%	▼ 15,43%
Nasdaq	12 017,67	▼ 1,02%	▼ 2,94%	▼ 3,01%	▼ 23,19%
Dow Jones	32 099,00	▼ 0,57%	▼ 2,92%	▼ 2,27%	▼ 11,67%
S&P/TSX Comp	19 836,12	▼ 0,19%	▼ 0,69%	▲ 0,73%	▼ 6,53%
S&P/BMV IPC	46 322,10	▼ 2,01%	▼ 3,53%	▼ 3,78%	▼ 13,05%
Ibovespa	112 323,12	▲ 0,02%	▲ 1,65%	▲ 8,88%	▲ 7,16%
Chile Slct	5 517,11	▲ 1,01%	▲ 3,31%	▲ 4,92%	▲ 28,30%
Colom Colcap	1 289,86	▼ 0,69%	▼ 0,26%	▼ 0,47%	▼ 8,58%
ARG Merval	143 805,16	▲ 1,66%	▲ 8,74%	▲ 17,36%	▲ 72,22%
S&P/BVL Peru	19 163,57	▼ 1,43%	▼ 1,26%	▼ 0,67%	▼ 9,10%

Европейские индексы					
Euro Stoxx 50	3 618,25	▲ 1,34%	▼ 0,94%	▼ 2,42%	▼ 15,82%
FTSE 100	7 456,23	▲ 0,39%	▼ 0,43%	▲ 0,44%	▲ 0,97%
CAC 40	6 285,74	▲ 1,02%	▼ 1,20%	▼ 2,52%	▼ 12,12%
DAX	13 080,59	▲ 1,46%	▼ 0,86%	▼ 2,84%	▼ 17,65%
IBEX 35	8 069,70	▲ 1,00%	▼ 1,90%	▼ 1,06%	▼ 7,39%
FTSE MIB	22 135,49	▲ 1,34%	▼ 1,09%	▼ 1,21%	▼ 19,06%
AEX	705,28	▲ 1,00%	▼ 0,79%	▼ 3,31%	▼ 11,61%
OMX STKH 30	1 967,06	▲ 1,39%	▼ 0,94%	▼ 3,22%	▼ 18,71%
SWISS MKT	10 983,50	▲ 0,80%	▲ 0,46%	▼ 1,46%	▼ 14,70%

Азиатские индексы					
Nikkei	28 195,51	▲ 1,14%	▼ 0,90%	▲ 1,42%	▼ 2,07%
Hang Seng	19 949,03	▼ 0,37%	▲ 2,29%	▼ 1,03%	▼ 14,74%
CSI 300	4 075,79	▼ 0,34%	▼ 2,05%	▼ 2,26%	▼ 17,50%
S&P/ASX 200	6 998,30	▲ 0,47%	▲ 0,52%	▲ 0,76%	▼ 6,86%
Kospi	2 450,94	▲ 0,99%	▲ 0,64%	▼ 0,02%	▼ 17,69%
SPCNX NIFTY	17 759,30	▲ 2,58%	▲ 1,03%	▲ 3,50%	▲ 2,34%
TAIEX	14 953,63	▲ 0,18%	▼ 0,94%	▼ 0,31%	▼ 17,92%
JAKARTA COMP	7 159,47	▲ 0,38%	▼ 0,05%	▲ 3,00%	▲ 8,78%
FTSE/BM KLCI	1 512,05	▲ 0,70%	▲ 1,99%	▲ 1,33%	▼ 3,54%
FTSE/ST	3 244,61	▲ 0,68%	▼ 0,09%	▲ 1,03%	▲ 3,87%

Лидеры роста и падения на премаркете



НОВОСТИ КОМПАНИЙ

- Финансовый отчет Bank Montreal (до открытия, ожид. выручка – \$6,82 млрд, EPS – \$3,15)
- Финансовый отчет Baidu (до открытия, ожид. выручка – \$29,40 млрд, EPS – \$10,52)
- Финансовый отчет Futu (до открытия, ожид. выручка – \$1,61 млрд, EPS – \$4,04)
- Финансовый отчет Chewy (после закрытия, ожид. выручка – \$2,45 млрд, EPS – \$-0,12)
- Финансовый отчет PVH (после закрытия, ожид. выручка – \$2,21 млрд, EPS – \$2,00)
- Дивидендная отсечка Bank of America (\$0,22, див.доходность – 0,7%)
- Дивидендная отсечка FedEx (\$1,15, див.доходность – 0,5%)

ПРЕМАРКЕТ

Наилучшую динамику на премаркете демонстрируют:

- BBBY** – ожидание публикации новой стратегии развития и возвращения своих рыночных позиций;
- SPR** – заказ от UPS на поставку 8 единиц грузовых Boeing 767, часть заказа по строительству фюзеляжа будет выполнена компанией;
- CTVA** – заявления о новых инициативах в сфере ESG;
- CVNA** – повышение целевых цен и рекомендаций аналитиками Deutsche Bank;
- DELL** – небольшая коррекция после слабого отчёта и прогноза по доходам на 2022 г.

Лидерами снижения выступают:

- EVBG** – без корпоративных новостей;
- MNDT** – ожидания роста спроса на продукты компании в условиях ухудшения геополитической ситуации и роста атак на кибер-объекты не остановило инвесторов от выхода из акций роста;
- PLTK** – начало осуществления тендерного предложения о выкупе с рынка более 51,8 млн обыкновенных акций;
- HLF** – ожидания снижения спроса на продукцию компании из-за наличия более дешёвых аналогов;
- NDSN** – без корпоративных новостей.

ДИНАМИКА АМЕРИКАНСКОГО РЫНКА

Отраслевые индексы S&P не показали единой динамики. Лидером рынка стал сектор нефти и газа (+1,5%) на фоне роста цен на сырьё, лучшую динамику среди компонентов продемонстрировали Diamondback Energy (+4,0%) и APA (+2,9%). Аутсайдером снова стал ИТ-сектор за счёт выхода инвесторов из «акций роста» и переноса денежных средств в более традиционные «акции стоимости». Худшую динамику показали бумаги Monolithic Power Systems (-3,1%) и Salesforce (-3,0%) на фоне сокращения потребительского спроса на ПО и замедления заключения сделок в этой сфере покупателями.

ТОП-10 ИНОСТРАННЫХ ДИВИДЕНДНЫХ АКЦИЙ РСХБ ИНВЕСТИЦИИ

Тикер	Компания	Отрасль	Цена, \$	Изм. за день	Ожидаемая див. доходность	P/E'22	EV/EBITDA'22
IBM	International Business Machines	Сектор информационных технологий	130,31	▼ 0,05%	5,52%	19,6	9,0
ABBV	AbbVie	Сектор здравоохранения	135,71	▼ 0,47%	4,16%	17,4	11,0
NEM	Newmont Goldcorp	Сектор металлов и добычи	42,81	▼ 0,95%	5,14%	24,4	9,9
MMM	3M Company	Химическая промышленность	126,44	▼ 2,09%	4,71%	14,4	10,0
PTR	PetroChina Company	Нефтегазовая промышленность	48,34	▲ 0,98%	7,28%	5,5	3,1
MS	Morgan Stanley	Финансы	85,35	▼ 1,68%	3,63%	11,6	-
STLA	Stellantis	Машиностроение	13,81	▲ 1,47%	7,89%	3,4	0,9
GILD	Gilead Sciences	Сектор здравоохранения	62,45	▲ 0,13%	4,68%	12,6	7,4
XOM	Exxon Mobil	Нефтегазовая промышленность	100,12	▲ 2,30%	3,52%	10,6	5,4
MO	Altria Group	Потребительский сектор	45,71	▼ 0,37%	7,88%	11,4	9,9
S&P 500			4 030,60	▼ 0,67%	-		

НЕ ЯВЛЯЕТСЯ ИНВЕСТИЦИОННОЙ РЕКОМЕНДАЦИЕЙ, В ТОМ ЧИСЛЕ ИНДИВИДУАЛЬНОЙ

Ограничение ответственности

АО «Россельхозбанк» Генеральная лицензия на осуществление банковских операций № 3349 (выдана Банком России 12.08.2015)

Лицензия на осуществление брокерской деятельности (выдана Федеральной службой по финансовым рынкам от 19.05.2005 №077-08455-100000)

Представленные в настоящем документе сведения носят исключительно информационный характер, оценки и мнения выражены с учетом ситуации на дату публикации документа. Настоящий документ не является предложением по покупке либо продаже финансовых инструментов и не должен рассматриваться как рекомендация к действиям.

Представленная информация не может рассматриваться в качестве гарантий или обещания будущей доходности вложений. Представленная информация, мнения и оценки подготовлены на основе публичных источников, которые рассматриваются Банком как надежные. Однако за достоверность предоставленной информации АО «Россельхозбанк» ответственности не несет. Информация и мнения, содержащиеся в настоящем документе, если прямо не указано иное, представлены АО «Россельхозбанк» на соответствующую дату. Банк оставляет за собой право по своему усмотрению без предварительного уведомления клиентов изменять либо не актуализировать информацию и мнения, содержащиеся в данном документе. Клиентам не следует полагаться исключительно на содержание данного документа в ущерб проведению собственного анализа. Банк, его аффилированные лица и сотрудники не несут ответственности за использование данной информации, за прямой или косвенный ущерб, наступивший вследствие использования представленной в настоящем документе информации, а также за ее достоверность. Банк не дает гарантий или заверений и не принимает какой-либо ответственности в отношении финансовых результатов, полученных на основании использования информации, содержащейся в настоящем документе. Стоимость инвестиций может как уменьшаться, так и увеличиваться, и клиент может в конечном счете не получить первоначально инвестированную сумму. АО «Россельхозбанк» не несет ответственности перед клиентом за финансовые потери, являющиеся результатом изменения рыночных котировок, изменения курса валют, дефолта эмитента ценных бумаг и иных рыночных факторов.

АО «Россельхозбанк» не осуществляет деятельность по инвестиционному консультированию, не является инвестиционным советником и не предоставляет индивидуальных инвестиционных рекомендаций в рамках Федерального закона от 22.04.1996 № 39-ФЗ «О рынке ценных бумаг». Финансовые инструменты либо операции, упомянутые в документе, могут не соответствовать инвестиционному профилю клиента и его инвестиционным целям (ожиданиям). Определение соответствия финансового инструмента либо операции интересам клиента, инвестиционным целям, инвестиционному горизонту и уровню допустимого риска является задачей клиента.

Банк не несет ответственности за возможные убытки в случае совершения операций либо инвестирования в финансовые инструменты, упомянутые в данном документе, и не рекомендует использовать указанную информацию в качестве единственного источника информации при принятии инвестиционного решения

Средства, инвестированные в рамках заключенных с Банком соглашений об оказании брокерских услуг и/или соглашений об оказании брокерских услуг с использованием индивидуального инвестиционного счета, не застрахованы в соответствии с Федеральным законом «О страховании вкладов в банках Российской Федерации» от 23.12.2003 № 177-ФЗ.

Клиент должен учитывать возможные риски, сопряженные с осуществлением операций на финансовых рынках. Все основные риски описаны в Приложениях 12.1 -12.4 к Регламенту оказания брокерских услуг АО «Россельхозбанк» № 15-Р, с которыми можно ознакомиться на официальном сайте Банка по адресу www.rshb.ru в разделе «Брокерское обслуживание». До совершения сделок с финансовыми инструментами клиентам следует ознакомиться с указанными документами, описывающими основные риски при инвестициях на финансовом рынке.

Всю информацию об условиях предоставления продуктов и услуг Банка, а также о тарифах клиент может получить на официальном сайте Банка по адресу www.rshb.ru, а также в офисах Банка.

Настоящим АО «Россельхозбанк» информирует о возможном наличии конфликта интересов при предложении упомянутых в документе продуктов, услуг, финансовых инструментов, который может возникнуть ввиду совмещения Банком различных видов профессиональной деятельности на финансовых рынках, а также тем, что Банк является эмитентом ценных бумаг. При урегулировании возникающих конфликтов интересов Банк руководствуется интересами своих клиентов.

Все права на представленную информацию принадлежат АО «Россельхозбанк». Данная информация не может воспроизводиться, передаваться и распространяться без предварительного письменного разрешения АО «Россельхозбанк».

Адрес электронной почты: invest@rshb.ru Отдел брокерского обслуживания

©2022 АО «Россельхозбанк». Все права защищены.