



МЕЖДУНАРОДНЫЕ РЫНКИ АКЦИЙ

МЕЖДУНАРОДНАЯ ПАНОРАМА

- **Apple – первый, кто наигрался с ChatGPT (#AAPL, +1,4%).** – Корпорация ограничила использование ChatGPT, включая другие внешние инструменты искусственного интеллекта, для некоторых своих сотрудников. Компания обеспокоена тем, что её сотрудники, использующие подобные программы, могут стать потенциальными источниками утечки конфиденциальной информации. Согласно документу, Apple попросила своих сотрудников не использовать Copilot от GitHub, принадлежащий Microsoft. *Заботу о безопасности инвесторы оценили увеличением котировок на 1,4%.*
- **Дальше в Walt Disney без звёздных войн (#DIS, +1,1%).** – В конце сентября компания навсегда закроет развлекательный комплекс «Звездные войны: галактический звездный крейсер» на курорте Walt Disney World Resort. Иммерсивное развлечение на тему «Звездных войн» было открыто в марте 2022 г. и предлагало гостям симуляцию приключения в космическом пространстве в галактике «Звездных войн» на две ночи по системе «все включено». *Бумаги на торгах набрали 1,1%.*
- **Netflix: заработало (#NFLX, +9,2%)!** – Стриминговый сервис наконец начал получать видимые плоды своих нововведений. В частности, внедрения на сервис тарифа с рекламами, против которого выступало немало пользователей. Сейчас же скептики повержены: аудитория тарифа «Basic with Ads» достигла 5 млн ежемесячных пользователей, а значит, мы можем увидеть сильные финансовые результаты в следующем квартале. *Пока же на торгах Netflix растёт на 9,2%, пробивая злосчастные \$370.*
- **Alibaba безоблачная (#BABA, -5,4%).** – Компания представила неплохие результаты за I кв.'23 г.: выручка выросла на 2% г/г, а чистая прибыль сменила чистый убыток. Ключевым сервисом по-прежнему остаётся электронная коммерция (+3% г/г), а вот облачные технологии украли у доходов 2%, поэтому решение было принято кардинальное – выделение облачных сервисов в самостоятельную компанию с последующим размещением акций на бирже. *Странно, но это решение перевесило хороший отчёт, и по итогам торгов котировки Alibaba просели на 5,4%.*

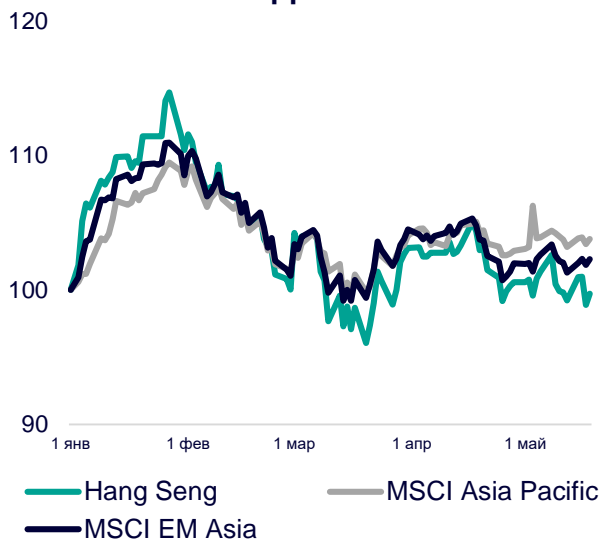
СЕГОДНЯ НА ЗАРУБЕЖНЫХ ПЛОЩАДКАХ

Американские рынки вновь выросли по итогам торгов: S&P поднялся на 0,94%, Nasdaq – на 1,51%, Dow Jones – на 0,34%. Продажи существующих домов в США в апреле снизились на 3,4% м/м (-23,2% г/г), до 4,3 млн, медианная цена упала на 1,7% г/г, до \$388 тыс. Рост числа рабочих мест, ограниченных запасов и колебания ипотечных ставок в течение последних нескольких месяцев создали условия для повышения спроса на жилье. Вопрос о потолке госдолга по-прежнему не решён: накануне Дж.Йеллен предупредила о реальных последствиях дефолта для внутренней системы США и для мировой экономики.

Европейские рынки прибавляют в начале торгов: Euro Stoxx 50 набирает 0,83%, DAX – 0,75%, CAC – 0,70%. Апрельские цены производителей в Германии поднялись в апреле на 4,1% г/г (+0,3% м/м). Динамика была вызвана увеличением цен на капитальные товары (+6,8% г/г), потребительские товары (+11,4% г/г) и цен на энергоносители выросли (+2,8% г/г). Индекс потребительского доверия в Великобритании в мае вырос на 3,0 п. м/м, до -27,0 п. Общая траектория в целом положительная и может отражать более сильную финансовую картину в Великобритании.

Азиатские рынки в большинстве своём выросли: Nikkei 225 набрал 0,77%, Kospi – 0,89%, Hang Seng потерял 1,40%. Годовая инфляция в Японии в апреле оказалась существенно выше ожиданий и составила 3,5%. Цены на продукты питания выросли на 8,4% г/г, на энергоносители – снизились на 4,4% г/г. Потребительские цены, очищенные от влияния стоимости свежих продуктов, прибавили 3,4% годовых. Банк Японии предупреждает о рыночных шоках в случае объявления США дефолта по долгам. Председатель регулятора, К.Уэда, выразил надежду, что США смогут найти решение проблемы в ближайшее время.

Динамика мировых индексов



Динамика азиатских индексов



Рынки акций	Знач.	Изм. за день	Изм. за неделю	Изм. за месяц	Изм. с начала года
-------------	-------	--------------	----------------	---------------	--------------------

АМЕРИКАНСКИЕ ИНДЕКСЫ

S&P 500	4 198,05	▲ 0,94%	▲ 1,63%	▲ 1,04%	▲ 9,34%
Nasdaq	12 688,84	▲ 1,51%	▲ 2,92%	▲ 4,41%	▲ 21,23%
Dow Jones	33 535,91	▲ 0,34%	▲ 0,68%	▼ 1,30%	▲ 1,17%
S&P/TSX Comp	20 297,09	▲ 0,00%	▼ 0,59%	▼ 1,87%	▲ 4,71%
S&P/BMV IPC	55 263,11	▲ 0,36%	▲ 0,45%	▲ 1,61%	▲ 14,03%
Ibovespa	110 108,46	▲ 0,59%	▲ 1,71%	▲ 3,72%	▲ 0,34%
Chile Slct	5 640,66	▲ 0,63%	▲ 0,73%	▲ 3,03%	▲ 7,20%
Colom Colcap	1 136,76	▲ 0,22%	▼ 0,58%	▼ 9,43%	▼ 11,61%
ARG Merval	331 210,63	▲ 1,04%	▲ 5,72%	▲ 16,50%	▲ 63,90%
S&P/BVL Peru	21 587,79	▼ 0,72%	▼ 0,59%	▼ 4,10%	▲ 1,21%

ЕВРОПЕЙСКИЕ ИНДЕКСЫ

Euro Stoxx 50	4 403,85	▲ 0,83%	▲ 1,99%	▲ 0,23%	▲ 16,09%
FTSE 100	7 778,79	▲ 0,47%	▲ 0,31%	▼ 1,52%	▲ 4,39%
CAC 40	7 498,73	▲ 0,70%	▲ 1,13%	▼ 0,67%	▲ 15,83%
DAX	16 285,35	▲ 0,75%	▲ 2,33%	▲ 2,45%	▲ 16,96%
IBEX 35	9 240,54	▲ 0,30%	▲ 0,07%	▼ 2,68%	▲ 12,29%
FTSE MIB	27 563,00	▲ 1,20%	▲ 0,79%	▼ 1,33%	▲ 16,27%
AEX	771,55	▲ 0,82%	▲ 2,46%	▲ 1,49%	▲ 11,98%
OMX STKH 30	2 290,99	▲ 1,99%	▲ 2,46%	▲ 1,84%	▲ 12,12%
SWISS MKT	11 550,50	▲ 0,99%	▼ 0,12%	▲ 1,62%	▲ 7,65%

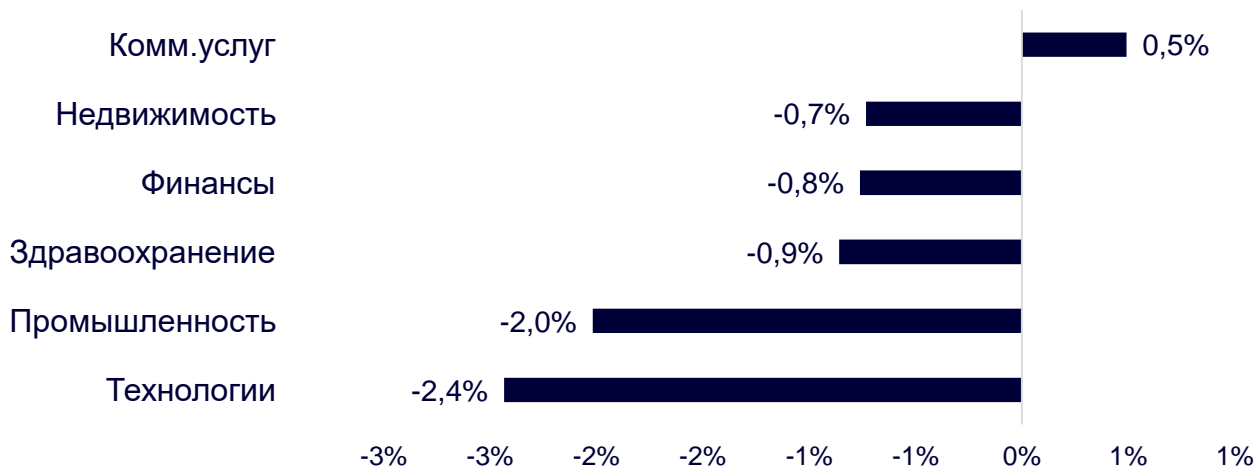
АЗИАТСКИЕ ИНДЕКСЫ

Nikkei	30 808,35	▲ 0,77%	▲ 4,83%	▲ 7,70%	▲ 18,06%
Hang Seng	19 450,57	▼ 1,40%	▼ 0,90%	▼ 4,50%	▼ 1,67%
CSI 300	3 944,54	▼ 0,29%	▲ 0,17%	▼ 4,36%	▲ 1,88%
S&P/ASX 200	7 279,50	▲ 0,59%	▲ 0,31%	▼ 1,17%	▲ 3,42%
Kospi	2 537,79	▲ 0,89%	▲ 2,52%	▼ 1,45%	▲ 13,48%
SPCNX NIFTY	18 203,40	▲ 0,41%	▼ 0,61%	▲ 3,32%	▲ 0,54%
TAIEX	16 174,92	▲ 0,45%	▲ 4,34%	▲ 2,56%	▲ 14,41%
JAKARTA COMP	6 700,56	▲ 0,56%	▼ 0,11%	▼ 1,78%	▼ 2,19%
FTSE/BM KLCI	1 428,54	▲ 0,04%	▲ 0,39%	▲ 0,24%	▼ 4,48%
FTSE/ST	3 199,92	▲ 0,55%	▼ 0,27%	▼ 3,73%	▼ 1,58%

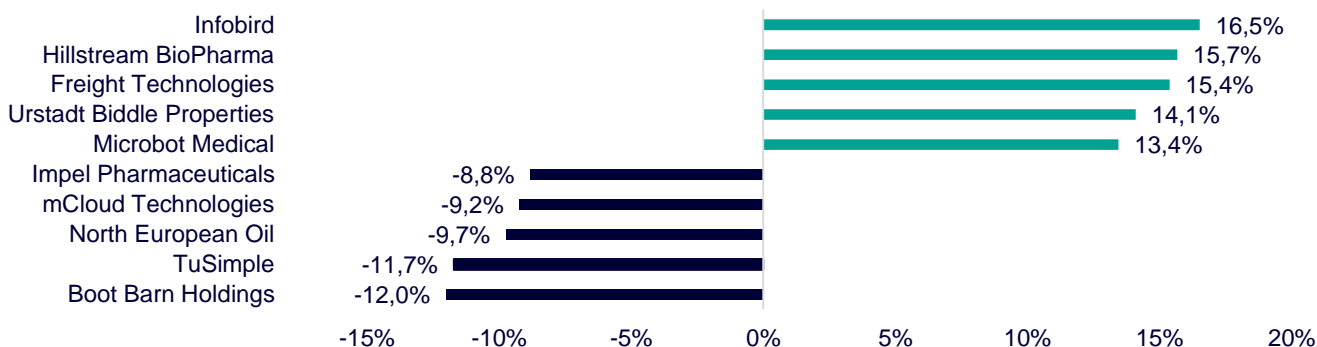
ДИНАМИКА ОТРАСЛЕВЫХ ИНДЕКСОВ

Отраслевые индексы Гонконга в основном снизились по итогам торгов. Единственным исключением стал сектор коммунальных услуг (+0,5%), где выросли лишь 2 компонента, но этого вполне хватило: The Hong Kong and China Gas Company (+1,9%) и ENN Energy (+1,1%). Технологический сектор продемонстрировал худшую динамику, снизившись на 2,4%, во многом из-за бумаг Alibaba (-6,0%) и Kuaishou Technology (-4,8%).

Динамика отраслевых индексов Гонконга



Лидеры роста и падения на премаркете США



ДИНАМИКА КУРСОВ ВАЛЮТ

Динамика курсов валют азиатских стран



Глава Банка Японии К.Уэда заявил, что опасения по поводу дефолта США велики, но регулятор и японское правительство приложат максимум усилий для стабильности рынка и будут гибко реагировать, продолжая следить за развитием экономической, ценовой и финансовой ситуации.

Курс юаня к доллару достиг 6-месячного максимума. В ситуации, если США не объявят дефолт, а глобальный экономический спад откладывается, китайская экономика не демонстрирует признаков сильного восстановления, которое ожидалось после снятия коронавирусных ограничений.

12 ГОНКОНГСКИХ АКЦИЙ НА СПБ БИРЖЕ

Тикер	Компания	Отрасль	Цена, HKD	Изм. за день	Ожидаемая див.доходность	P/E'23
9988	Alibaba Group	Электронная коммерция	82,45	▼ 6,04%	-	76,5
1113	CK Asset	Строительство	45,20	▲ 0,22%	4,91%	6,8
0001	CK Hutchison	Промышленность	51,10	▲ 0,10%	5,28%	5,3
2007	Country Garden	Строительство	1,57	▼ 3,09%	9,55%	4,3
9618	JD.com	Электронная коммерция	137,20	▼ 4,72%	-	отр.
3690	Meituan	Электронная коммерция	128,60	▼ 3,67%	-	отр.
1928	Sands China	Игровой бизнес	26,50	▼ 0,38%	-	отр.
1177	Sino Biopharmaceutical	Здравоохранение	3,92	▼ 0,51%	4,08%	9,2
2382	Sunny Optical Technology	Технологический сектор	82,30	▼ 1,14%	1,36%	25,4
0700	Tencent Holdings	Телекоммуникации	333,20	▼ 1,24%	0,48%	16,9
0288	WH Group	Производство продуктов питания	4,20	▼ 0,47%	4,29%	6,6
1810	Xiaomi	Технологический сектор	10,86	▼ 1,09%	-	26,3
Hang Seng			19 450,57	▼ 1,40%	-	-

ТОП-10 ДИВИДЕНДНЫХ ИНОСТРАННЫХ АКЦИЙ РСХБ-ИНВЕСТИЦИИ

Тикер	Компания	Отрасль	Цена, \$	Изм. за день	Ожидаемая див.доходность	P/E'23	EV/EBITDA '23
ABBV	AbbVie	Здравоохранение	143,44	▲ 0,06%	3,93%	20,8	5,8
CLX	Clorox	Потребительский сектор	166,11	▼ 0,52%	2,84%	31,8	20,7
CVX	Chevron	Энергетика	154,01	▼ 0,12%	3,92%	10,3	5,4
ED	Consolidated Edison	Коммунальные услуги	95,36	▼ 0,56%	3,40%	19,3	10,8
IBM	International Business Machines	Информационные технологии	126,15	▲ 0,35%	5,23%	20,5	2,7
KMB	Kimberly-Clark	Потребительский сектор	143,80	▼ 0,72%	3,23%	21,2	2,7
KO	Coca-Cola	Потребительский сектор	62,80	▼ 0,55%	2,80%	24,0	6,6
LEG	Leggett&Platt	Промышленность	32,97	▲ 1,17%	5,34%	19,6	10,1
MMM	3M	Промышленность	99,64	▲ 0,97%	6,02%	12,5	2,5
WBA	Walgreens Boots Alliance	Здравоохранение	31,46	▼ 0,32%	6,09%	10,3	0,3
S&P500			4 198,05	▲ 0,94%	-	-	-

ОГРАНИЧЕНИЕ ОТВЕТСТВЕННОСТИ

Генеральная лицензия на осуществление банковских операций № 3349 (выдана Банком России 12.08.2015).

Лицензия на осуществление брокерской деятельности (выдана Федеральной службой по финансовым рынкам от 19.05.2005 №077-08455-100000).

Представленные в настоящем документе сведения носят исключительно информационный характер, оценки и мнения выражены с учетом ситуации на дату публикации документа. Настоящий документ не является предложением по покупке либо продаже финансовых инструментов и не должен рассматриваться как рекомендация к действиям.

Представленная информация не может рассматриваться в качестве гарантий или обещания будущей доходности вложений. Представленная информация, мнения и оценки подготовлены на основе публичных источников, которые рассматриваются Банком как надежные. Однако за достоверность предоставленной информации АО «Россельхозбанк» ответственности не несет.

Информация и мнения, содержащиеся в настоящем документе, если прямо не указано иное, представлены АО «Россельхозбанк» на соответствующую дату. Банк оставляет за собой право по своему усмотрению без предварительного уведомления клиентов изменять либо не актуализировать информацию и мнения, содержащиеся в данном документе. Клиентам не следует полагаться исключительно на содержание данного документа в ущерб проведению собственного анализа. Банк, его аффилированные лица и сотрудники не несут ответственности за использование данной информации, за прямой или косвенный ущерб, наступивший вследствие использования представленной в настоящем документе информации, а также за ее достоверность. Банк не дает гарантий или заверений и не принимает какой-либо ответственности в отношении финансовых результатов, полученных на основании использования информации, содержащейся в настоящем документе. Стоимость инвестиций может как уменьшаться, так и увеличиваться, и клиент может в конечном счете не получить первоначально инвестированную сумму.

АО «Россельхозбанк» не несет ответственности перед клиентом за финансовые потери, являющиеся результатом изменения рыночных котировок, изменения курса валют, дефолта эмитента ценных бумаг и иных рыночных факторов.

АО «Россельхозбанк» не осуществляет деятельность по инвестиционному консультированию, не является инвестиционным советником и не предоставляет индивидуальных инвестиционных рекомендаций в рамках Федерального закона от 22.04.1996 № 39-ФЗ «О рынке ценных бумаг». Финансовые инструменты либо операции, упомянутые в документе, могут не соответствовать инвестиционному профилю клиента и его инвестиционным целям (ожиданиям). Определение соответствия финансового инструмента либо операции интересам клиента, инвестиционным целям, инвестиционному горизонту и уровню допустим риска является задачей клиента. Банк не несет ответственности за возможные убытки в случае совершения операций либо инвестирования в финансовые инструменты, упомянутые в данном документе, и не рекомендует использовать указанную информацию в качестве единственного источника информации при принятии инвестиционного решения.

Средства, инвестированные в рамках заключенных с Банком соглашений об оказании брокерских услуг и/или соглашений об оказании брокерских услуг с использованием индивидуального инвестиционного счета, не застрахованы в соответствии с Федеральным законом «О страховании вкладов в банках Российской Федерации» от 23.12.2003 № 177-ФЗ.

Клиент должен учитывать возможные риски, сопряженные с осуществлением операций на финансовых рынках. Все основные риски описаны в Приложениях 12.1 -12.4 к Регламенту оказания брокерских услуг АО «Россельхозбанк» № 15-Р, с которыми можно ознакомиться на официальном сайте Банка по адресу www.rshb.ru в разделе «Брокерское обслуживание». До совершения сделок с финансовыми инструментами клиентам следует ознакомиться с указанными документами, описывающими основные риски при инвестициях на финансовом рынке.

Всю информацию об условиях предоставления продуктов и услуг Банка, а также о тарифах клиент может получить на официальном сайте Банка по адресу www.rshb.ru, а также в офисах Банка.

Настоящим АО «Россельхозбанк» информирует о возможном наличии конфликта интересов при предложении упомянутых в документе продуктов, услуг, финансовых инструментов, который может возникать ввиду совмещения Банком различных видов профессиональной деятельности на финансовых рынках, а также тем, что Банк является эмитентом ценных бумаг. При урегулировании возникающих конфликтов интересов Банк руководствуется интересами своих клиентов.

Все права на представленную информацию принадлежат АО «Россельхозбанк». Данная информация не может воспроизводиться, передаваться и распространяться без предварительного письменного разрешения АО «Россельхозбанк».

©2023 АО «Россельхозбанк». Все права защищены.

