



МЕЖДУНАРОДНЫЕ РЫНКИ АКЦИЙ

МЕЖДУНАРОДНАЯ ПАНОРАМА

- **Johnson & Johnson: тальк нынче дорогой (#JNJ, +1,0%).** – Компания выплатит \$8,9 млрд компенсаций в течение следующих 25 лет для урегулирования претензий по поводу того, что её продукция на основе талька вызывает серьёзные заболевания. Компания подсчитала, что в I кв.'23 г. это приведёт к расходам в размере \$6,9 млрд сверх \$2 млрд, намеченных ранее в связи с первоначальным заявлением о банкротстве подразделения, занимавшегося производством продукции. Компания подала повторную заявку на защиту от банкротства, чтобы получить одобрение для урегулирования всех текущих и будущих претензий. *Бумаги прибавили 1,0%.*
- **АМС: голливудские приключения обыкновенных акций (#АМС, -23,5%).** – Владельцы обыкновенных акций Компании подали в суд из-за плана конвертации привилегированных акций с тикером АРЕ в обыкновенные. Согласно соглашению, акционеры получают одну обыкновенную акцию на каждые 7,5 акций, которыми они владеют. Соглашение также позволит осуществить обратное дробление обыкновенных акций в соотношении «один к десяти». И хотя поздно вечером Компания заявила об урегулировании всех претензий, бумагам это не помогло. *На основных торгах -23,5%.*
- **Хитрость 3М почти удалась (#MMM, -2,2%).** – Компания уже достаточно продолжительное время вовлечена в судебные споры относительно беруш, которые обвиняли в дефекте, влияющем на ухудшение слуха. Менеджмент решил поступить хитро: объявить банкротом дочернюю компанию Aeago Technologies, которая занималась их производством, выделить ей 1 млрд для финансирования обязательств и забыть о берушах. Но увы, не получилось: банкротство Aeago защитит его от судебных исков, а значит, в случае его одобрения компенсаций не получит никто. *Так что 3М придётся раскошелиться, поэтому котировки отреагировали спадом на 2,2%.*
- **JetBlue: нет ни сделки, ни авиадиспетчеров (#JBLU, -1,8%).** – Все уже привыкли к тому, что авиакомпания никак не может финализировать сделку по поглощению Spirit Airlines, но к тому, что Управление Гражданской Авиации будет вставлять ей палки в колёса, никто не оказался готов. Из-за нехватки авиадиспетчеров FAA компании придётся сократить количество рейсов из Нью-Йорка. Авиакомпания ещё не подала заявку на отказ от слотов или времени работы, но CEO Р.Хейс сказал, что перевозчик планирует сделать это и уведомить клиентов как можно скорее. *Бумаги потеряли 1,8%.*

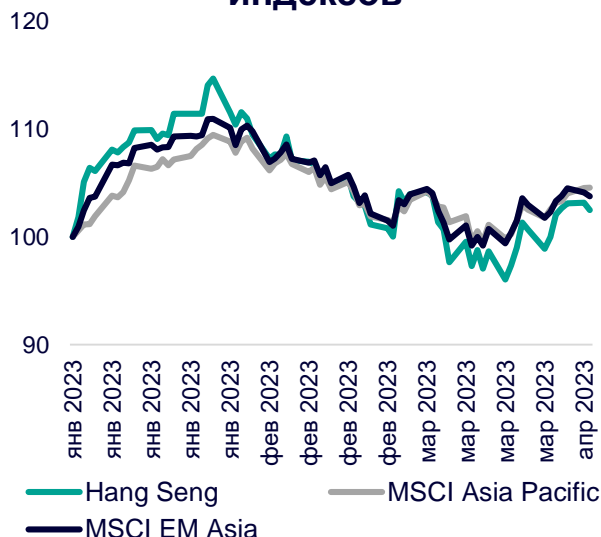
СЕГОДНЯ НА ЗАРУБЕЖНЫХ ПЛОЩАДКАХ

Американские рынки перешли к снижению: S&P опустился на 0,58%, Nasdaq – на 0,52%, Dow Jones – на 0,59%. Число вакансий на рынке труда США в феврале сократилось на 6% м/м, общее их число составило 9,9 млн. Количество нанятых и уровень найма на работу мало изменились м/м, составив 6,2 млн человек и 4,0%, соответственно. Число сокращенных рабочих мест выросло на 2,6% м/м, до 4 млн. Производственные заказы в стране за аналогичный период упали на 0,7% м/м, поставки – на 0,5% м/м, невыполненные заказы – на 0,1%.

Европейские рынки в начале торгов снижаются: Euro Stoxx 50 теряет 0,30%, CAC – 0,26%, DAX – 0,36%. Цены производителей промышленной продукции в Еврозоне в феврале снизились на 0,5% м/м, но вырос на 13,2% г/г. Новые заказы на заводах в Германии за тот же период выросли на 4,8% м/м, при этом внутренние выросли на 5,6% м/м, международные – на 4,2% м/м. Главный экономист Банка Англии Х.Пилл заявил, что в ближайшие месяцы инфляция резко снизится, хотя по-прежнему останется выше целевых 2,0%.

Азиатские рынки закончили торги без единой динамики: Nikkei 225 упал на 1,68%, Kospi вырос на 0,59%, S&P/ASX 200 – на 0,02%. Биржи материкового Китая и Гонконга закрыты в связи с празднованием фестиваля Цин Мин. Индекс деловой активности в сфере услуг Японии Jibun Bank составил 55,0 п. (+0,8 п. м/м). Экономика сферы услуг Японии сигнализировала о резком улучшении условий спроса, поскольку ослабление последствий пандемии COVID-19 и укрепление доверия клиентов привели к росту производства и заказов. Глава Резервного банка Австралии Ф.Лоу заявил, что решение оставить процентные ставки на прежнем уровне в апреле не обязательно означает, что повышение процентных ставок закончилось. По его словам, в будущем может потребоваться дальнейшее ужесточение ДКП, а пока регулятор решил оценить последствия предыдущих повышений.

Динамика мировых индексов



Динамика азиатских индексов



Рынки акций	Знач.	Изм. за день	Изм. за неделю	Изм. за месяц	Изм. с начала года
-------------	-------	--------------	----------------	---------------	--------------------

АМЕРИКАНСКИЕ ИНДЕКСЫ

S&P 500	4 100,60	▼ 0,58%	▲ 3,26%	▲ 1,29%	▲ 6,80%
Nasdaq	12 126,33	▼ 0,52%	▲ 3,50%	▲ 3,86%	▲ 15,86%
Dow Jones	33 402,38	▼ 0,59%	▲ 3,11%	▼ 0,09%	▲ 0,77%
S&P/TSX Comp	20 275,76	▼ 0,01%	▲ 3,15%	▼ 1,17%	▲ 4,60%
S&P/BMV IPC	54 176,01	▲ 0,54%	▲ 1,82%	▲ 0,47%	▲ 11,79%
Ibovespa	101 869,45	▲ 0,36%	▲ 0,68%	▼ 2,70%	▼ 7,17%
Chile Slct	5 228,00	▼ 1,53%	▼ 0,32%	▼ 3,68%	▼ 0,64%
Colom Colcap	1 178,51	▼ 0,40%	▲ 5,47%	▼ 4,63%	▼ 8,36%
ARG Merval	251 488,30	▼ 1,26%	▲ 3,76%	▼ 0,60%	▲ 24,45%
S&P/BVL Peru	21 991,73	▼ 0,03%	▲ 0,96%	▼ 0,62%	▲ 3,10%

ЕВРОПЕЙСКИЕ ИНДЕКСЫ

Euro Stoxx 50	4 302,55	▼ 0,30%	▲ 1,68%	▼ 0,26%	▲ 13,42%
FTSE 100	7 657,36	▲ 0,30%	▲ 1,23%	▼ 3,44%	▲ 2,76%
CAC 40	7 325,88	▼ 0,26%	▲ 1,93%	▼ 0,64%	▲ 13,16%
DAX	15 547,05	▼ 0,36%	▲ 1,42%	▼ 0,68%	▲ 11,66%
IBEX 35	9 222,16	▲ 0,42%	▲ 1,67%	▼ 3,04%	▲ 12,07%
FTSE MIB	26 925,00	▼ 0,38%	▲ 0,70%	▼ 3,66%	▲ 13,57%
AEX	755,53	▼ 0,37%	▲ 1,34%	▼ 0,57%	▲ 9,65%
OMX STKH 30	2 177,32	▼ 1,74%	▲ 1,30%	▼ 3,74%	▲ 6,55%
SWISS MKT	11 074,10	▲ 0,01%	▲ 1,01%	▼ 0,66%	▲ 3,21%

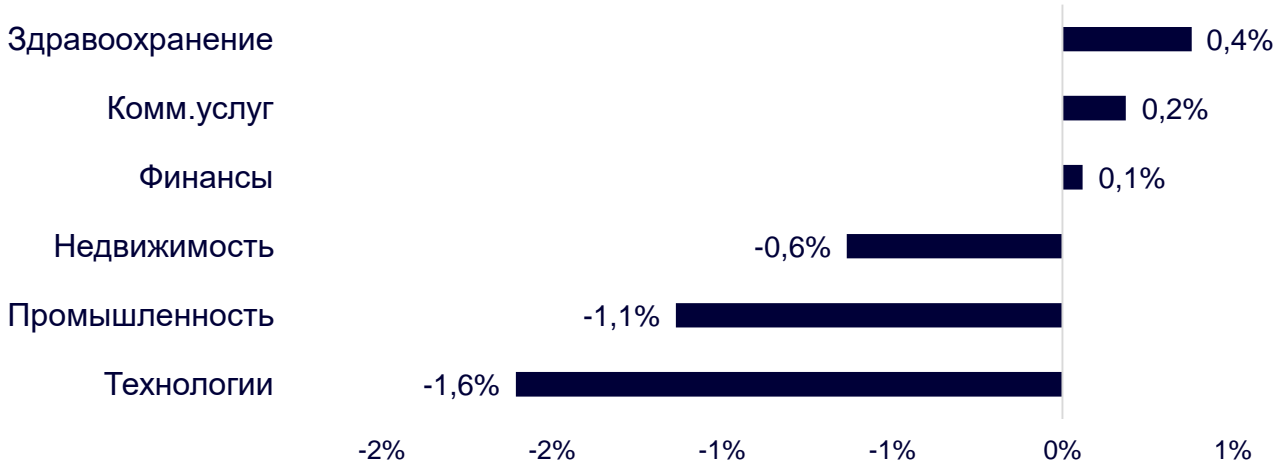
АЗИАТСКИЕ ИНДЕКСЫ

Nikkei	27 813,26	▼ 1,68%	▼ 0,25%	▼ 1,50%	▲ 6,59%
Hang Seng	20 274,59	— 0,00%	▲ 0,41%	▼ 1,59%	▲ 2,49%
CSI 300	4 103,10	— 0,00%	▲ 2,42%	▼ 0,14%	▲ 5,98%
S&P/ASX 200	7 237,20	▲ 0,02%	▲ 2,65%	▼ 1,25%	▲ 2,82%
Kospi	2 495,21	▲ 0,59%	▲ 2,10%	▲ 1,32%	▲ 11,57%
SPCNX NIFTY	17 557,05	▲ 0,91%	▲ 2,79%	▼ 0,87%	▼ 3,03%
TAIEX	15 868,06	— 0,00%	▲ 0,62%	▲ 0,66%	▲ 12,24%
JAKARTA COMP	6 819,67	▼ 0,20%	▼ 0,29%	▲ 0,19%	▼ 0,45%
FTSE/BM KLCI	1 429,55	▼ 0,00%	▲ 0,65%	▼ 1,59%	▼ 4,41%
FTSE/ST	3 318,88	▲ 0,27%	▲ 1,73%	▲ 2,46%	▲ 2,08%

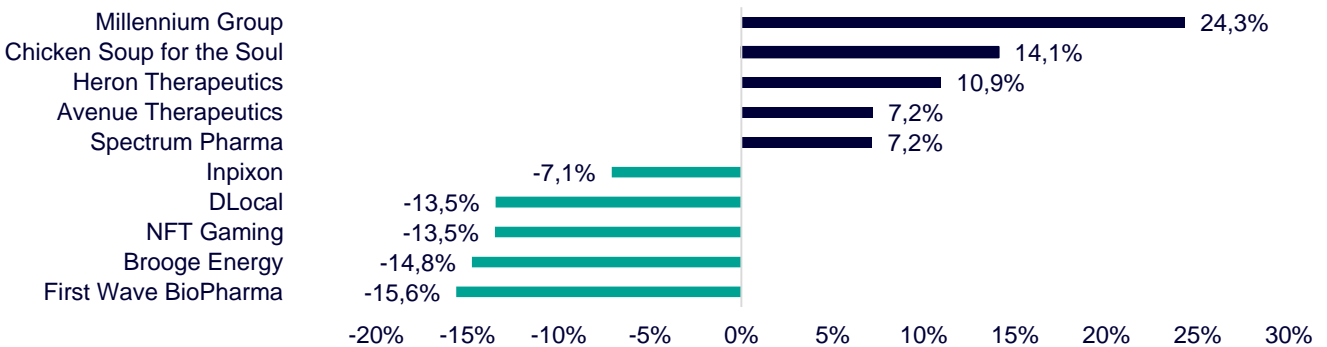
ДИНАМИКА ОТРАСЛЕВЫХ ИНДЕКСОВ

Рынок Гонконга закрыт по случаю празднования фестиваля Цин Мин. Накануне отраслевые индексы Гонконга завершили торги без единой динамики. Лидером дня стал сектор здравоохранения (+0,4%) за счёт позитивной динамики в бумагах Beijing Airdoc Technology (+14,8%) и Shanghai Bio-heart Biological Technology (+10,1%). Аутсайдером дня стал технологический сектор (-1,6%) из-за просадки в акциях NIO (-7,6%) и XPeng (-6,5%).

Динамика отраслевых индексов Гонконга

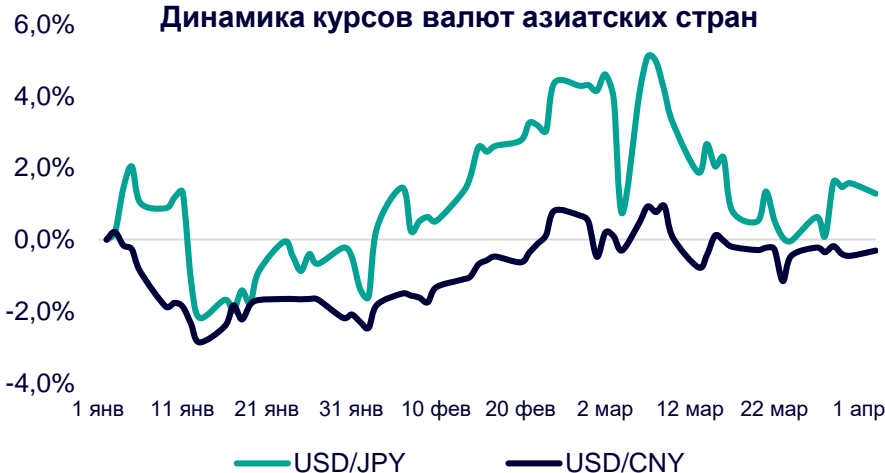


Лидеры роста и падения на премаркете США



ДИНАМИКА КУРСОВ ВАЛЮТ

Динамика курсов валют азиатских стран



По мнению аналитиков HSBC, иена может вернуться в качестве «тихой гавани», поскольку последние эпизоды бегства от риска были связаны с падением доходности в США. Если данные по зарплате в стране останутся позитивными, то это может остановить снижение японской валюты. В целом, пара USD/JPY будет двигаться в боковике до изменения Банком Японии ДКП.

Ряд аналитиков Commerzbank считают, что повышение цен на нефть станет негативным фактором для юаня, но продолжающееся улучшение китайской экономики может этот негатив нивелировать. Целевым значением курса USD/CNY они видят 6,90 ед.

12 ГОНКОНГСКИХ АКЦИЙ НА СПБ БИРЖЕ

Тикер	Компания	Отрасль	Цена, HKD	Изм. за день	Ожидаемая див.доходность	P/E'23
9988	Alibaba Group	Электронная коммерция	95,65	— 0,00%	-	76,5
1113	CK Asset	Строительство	47,80	— 0,00%	4,64%	6,8
0001	CK Hutchison	Промышленность	49,65	— 0,00%	5,44%	5,3
2007	Country Garden	Строительство	2,10	— 0,00%	7,14%	4,3
9618	JD.com	Электронная коммерция	164,00	— 0,00%	-	отр.
3690	Meituan	Электронная коммерция	133,90	— 0,00%	-	отр.
1928	Sands China	Игровой бизнес	29,25	— 0,00%	-	отр.
1177	Sino Biopharmaceutical	Здравоохранение	4,11	— 0,00%	3,89%	9,2
2382	Sunny Optical Technology	Технологический сектор	92,35	— 0,00%	1,21%	25,4
0700	Tencent Holdings	Телекоммуникации	385,00	— 0,00%	0,42%	16,9
0288	WH Group	Производство продуктов питания	4,73	— 0,00%	3,81%	6,6
1810	Xiaomi	Технологический сектор	11,98	— 0,00%	-	26,3
Hang Seng			20 274,59	— 0,00%	-	-

ТОП-10 ДИВИДЕНДНЫХ ИНОСТРАННЫХ АКЦИЙ РСХБ-ИНВЕСТИЦИИ

Тикер	Компания	Отрасль	Цена, \$	Изм. за день	Ожидаемая див.доходность	P/E'23	EV/EBITDA '23
ABBV	AbbVie	Здравоохранение	159,78	▼ 0,40%	3,53%	20,8	5,8
CLX	Clorox	Потребительский сектор	155,90	▼ 0,54%	3,03%	31,8	20,7
CVX	Chevron	Энергетика	169,04	▼ 0,54%	3,57%	10,3	5,4
ED	Consolidated Edison	Коммунальные услуги	96,02	▲ 0,98%	3,37%	19,3	10,8
IBM	International Business Machines	Информационные технологии	131,60	▼ 0,35%	5,02%	20,5	2,7
KMB	Kimberly-Clark	Потребительский сектор	134,46	▼ 0,41%	3,45%	21,2	2,7
KO	Coca-Cola	Потребительский сектор	62,21	▼ 0,30%	2,83%	24,0	6,6
LEG	Leggett&Platt	Промышленность	31,19	▼ 2,20%	5,64%	19,6	10,1
MMM	3M	Промышленность	102,25	▼ 2,22%	5,87%	12,5	2,5
WBA	Walgreens Boots Alliance	Здравоохранение	35,85	▲ 1,10%	5,34%	10,3	0,3
S&P500			4 100,60	▼ 0,58%	-	-	-

ОГРАНИЧЕНИЕ ОТВЕТСТВЕННОСТИ

Генеральная лицензия на осуществление банковских операций № 3349 (выдана Банком России 12.08.2015).

Лицензия на осуществление брокерской деятельности (выдана Федеральной службой по финансовым рынкам от 19.05.2005 №077-08455-100000).

Представленные в настоящем документе сведения носят исключительно информационный характер, оценки и мнения выражены с учетом ситуации на дату публикации документа. Настоящий документ не является предложением по покупке либо продаже финансовых инструментов и не должен рассматриваться как рекомендация к действиям.

Представленная информация не может рассматриваться в качестве гарантий или обещания будущей доходности вложений. Представленная информация, мнения и оценки подготовлены на основе публичных источников, которые рассматриваются Банком как надежные. Однако за достоверность предоставленной информации АО «Россельхозбанк» ответственности не несет.

Информация и мнения, содержащиеся в настоящем документе, если прямо не указано иное, представлены АО «Россельхозбанк» на соответствующую дату. Банк оставляет за собой право по своему усмотрению без предварительного уведомления клиентов изменять либо не актуализировать информацию и мнения, содержащиеся в данном документе. Клиентам не следует полагаться исключительно на содержание данного документа в ущерб проведению собственного анализа. Банк, его аффилированные лица и сотрудники не несут ответственности за использование данной информации, за прямой или косвенный ущерб, наступивший вследствие использования представленной в настоящем документе информации, а также за ее достоверность. Банк не дает гарантий или заверений и не принимает какой-либо ответственности в отношении финансовых результатов, полученных на основании использования информации, содержащейся в настоящем документе. Стоимость инвестиций может как уменьшаться, так и увеличиваться, и клиент может в конечном счете не получить первоначально инвестированную сумму.

АО «Россельхозбанк» не несет ответственности перед клиентом за финансовые потери, являющиеся результатом изменения рыночных котировок, изменения курса валют, дефолта эмитента ценных бумаг и иных рыночных факторов.

АО «Россельхозбанк» не осуществляет деятельность по инвестиционному консультированию, не является инвестиционным советником и не предоставляет индивидуальных инвестиционных рекомендаций в рамках Федерального закона от 22.04.1996 № 39-ФЗ «О рынке ценных бумаг». Финансовые инструменты либо операции, упомянутые в документе, могут не соответствовать инвестиционному профилю клиента и его инвестиционным целям (ожиданиям). Определение соответствия финансового инструмента либо операции интересам клиента, инвестиционным целям, инвестиционному горизонту и уровню допустим риска является задачей клиента. Банк не несет ответственности за возможные убытки в случае совершения операций либо инвестирования в финансовые инструменты, упомянутые в данном документе, и не рекомендует использовать указанную информацию в качестве единственного источника информации при принятии инвестиционного решения.

Средства, инвестированные в рамках заключенных с Банком соглашений об оказании брокерских услуг и/или соглашений об оказании брокерских услуг с использованием индивидуального инвестиционного счета, не застрахованы в соответствии с Федеральным законом «О страховании вкладов в банках Российской Федерации» от 23.12.2003 № 177-ФЗ.

Клиент должен учитывать возможные риски, сопряженные с осуществлением операций на финансовых рынках. Все основные риски описаны в Приложениях 12.1 -12.4 к Регламенту оказания брокерских услуг АО «Россельхозбанк» № 15-Р, с которыми можно ознакомиться на официальном сайте Банка по адресу www.rshb.ru в разделе «Брокерское обслуживание». До совершения сделок с финансовыми инструментами клиентам следует ознакомиться с указанными документами, описывающими основные риски при инвестициях на финансовом рынке.

Всю информацию об условиях предоставления продуктов и услуг Банка, а также о тарифах клиент может получить на официальном сайте Банка по адресу www.rshb.ru, а также в офисах Банка.

Настоящим АО «Россельхозбанк» информирует о возможном наличии конфликта интересов при предложении упомянутых в документе продуктов, услуг, финансовых инструментов, который может возникать ввиду совмещения Банком различных видов профессиональной деятельности на финансовых рынках, а также тем, что Банк является эмитентом ценных бумаг. При урегулировании возникающих конфликтов интересов Банк руководствуется интересами своих клиентов.

Все права на представленную информацию принадлежат АО «Россельхозбанк». Данная информация не может воспроизводиться, передаваться и распространяться без предварительного письменного разрешения АО «Россельхозбанк».

©2023 АО «Россельхозбанк». Все права защищены.

