

# МЕЖДУНАРОДНЫЕ РЫНКИ АКЦИЙ

## Ежедневный обзор

### 21.06.2022

#### ЧТО БЫЛО ВЧЕРА?

- JD.com: накормит всех.** JD.com рассматривает возможность развития бизнеса по доставке еды в Китае. В случае положительного решения, бизнес будет развиваться с помощью компании Dada Nexus - ведущая китайская платформа розничной торговли и доставки товаров (доля JD.com в капитале Dada Nexus составляет около 52%). Однако стоит учитывать, что рынок доставки еды в Китае является концентрированным и высококонкурентным, где лидирующие позиции занимают Meituan Dianping и Ele.me, принадлежащая Alibaba. JD.com не привыкать конкурировать с техгигантом Alibaba.
- Tesla опять в центре внимания.** Уволенные сотрудники Tesla подали иск против компании, ссылаясь на то, что компания нарушила федеральный закон о «массовых увольнениях», якобы не оповестив сотрудников заранее о сокращении штата. Ранее Илон Маск заявлял, что производителю электрокаров придется сократить персонал примерно на 10% и приостановить наем новых сотрудников в связи с негативной конъюнктурой на американском рынке. Не ожидаем, что иски окажут заметное влияние на акции Tesla, на премаркете бумаги компании прибавляют 1,7%.
- Tencent: сокращай и получай.** Tencent сократила долю до 1,6% с 9% в Koolearn Technology Holding Ltd – онлайн образовательной платформе. С начала месяца котировки Koolearn взлетели более чем в 7 раз после перехода компании к бизнесу прямых трансляций. Tencent успела воспользоваться хорошим моментом, зафиксировав прибыль, и, таким образом, оптимизировала свой портфель инвестиции. В целом образовательный сектор в Китае является довольно спекулятивной инвестицией в связи с жесткими регуляторными рисками со стороны Пекина.
- Amazon: где искать сотрудников?** Просочившийся внутренний отчет Amazon говорит, что к 2024 г. компания может испытывать дефицит новых сотрудников, если сеть продолжит работать в обычном режиме. Однако отчет техгиганта, предназначенный для внутреннего пользования, предположительно датирован от 2021 г., и, по заявлениям менеджмента, не отражает действительности в текущей ситуации.

### СЕГОДНЯ НА РЫНКЕ

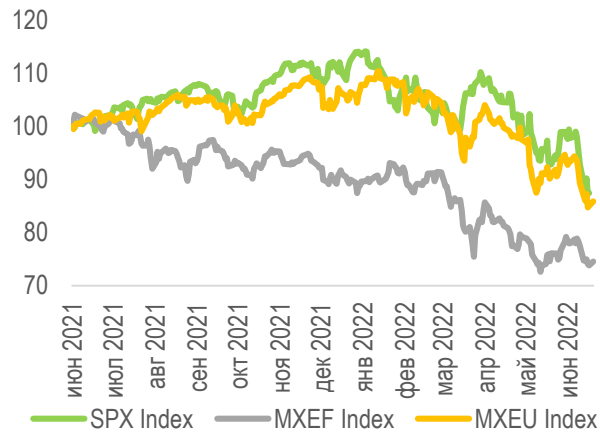
**Американский рынок настроен на рост:** в понедельник американские площадки были закрыты, но сегодня фьючерсы на ключевые индексы США выросли - S&P500 на 1,77%, Nasdaq на 1,81%. Заявления представителей ФРС и Минфина США о том, что американская экономика продолжит рост, несмотря на повышение процентных ставок и высокую инфляцию, поддерживают оптимизм инвесторов. После коррекции на прошлой неделе достигнутые ценовые уровни по S&P 500 стали ближе к справедливым значениям, и у инвесторов возникают основания для восстановления позиций в акциях.

**Индексы азиатских стран преимущественно «в плюсе»:** Nikkei вырос на 1,84%, Shanghai Composite снизился на 0,26%, Hang Seng вырос на 1,87%, Kospi – на 0,75%, S&P/ASX 200 – +1,41%. Поддержку индексам в последние несколько дней оказывали НБК и Банк Японии, воздержавшиеся от повышения ставок, в отличие от более жесткой монетарной политики регуляторов других стран. Локальные новости, такие как планы по реструктуризации долгов Evergrande и новые направления развития Tencent, оказывали поддержку рынкам.

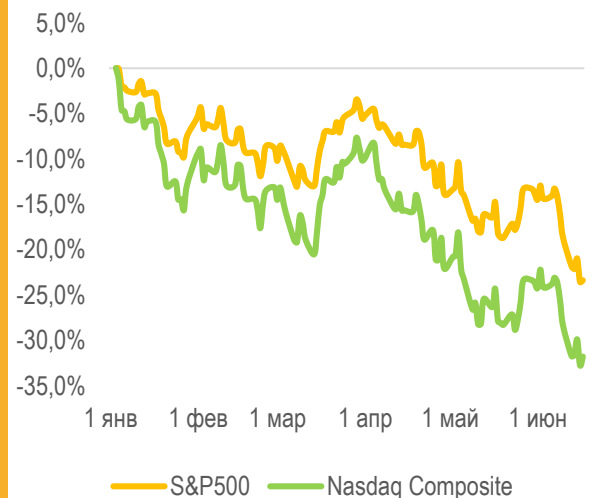
**Европейские фондовые индексы продолжили восстановление:** в понедельник Euro Stoxx 50 вырос на 0,91%, CAC 40 – 0,64%, DAX – 1,06%. Инвесторы активизировали покупки после снижения рынков на минувшей неделе. На утро вторника ключевые индексы продолжили активное восстановление. Кристин Лагард вчера подтвердила озвученные ранее планы ЕЦБ – в июле ставка будет повышена на 0,25%. При этом глава регулятора отметила увеличение рисков финансовой стабильности. В случае, если инфляционное давление продолжит усиливаться, денежно-кредитная политика ЕЦБ будет ужесточена, в т.ч. за счет повышения ставки с шагом в 50 б.п., но не более уровня в 2% по итогам года.



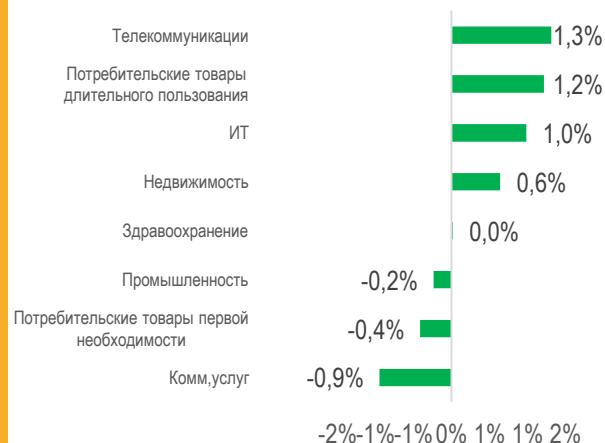
#### Динамика мировых индексов



#### Динамика американских индексов



#### Динамика отраслевых индексов S&P500 (17.06.2022)



Рынки акций	Знач.	Изм. за день	Изм. за неделю	Изм. за месяц	Изм. с начала года
<b>Американские индексы</b>					
S&P 500	3 674,84	— 0,00%	▼ 1,99%	▼ 5,81%	▼ 22,90%
Nasdaq	10 798,35	— 0,00%	▼ 0,10%	▼ 4,90%	▼ 30,98%
Dow Jones	29 888,78	— 0,00%	▼ 2,06%	▼ 4,39%	▼ 17,75%
S&P/TSX Comp	19 183,63	▲ 1,34%	▼ 2,83%	▼ 5,02%	▼ 9,61%
S&P/BMV IPC	48 016,23	— 0,00%	▼ 0,89%	▼ 6,80%	▼ 9,87%
Ibovespa	99 852,67	▲ 0,03%	▼ 2,68%	▼ 7,96%	▼ 4,74%
Chile Slct	5 067,06	▲ 0,60%	▼ 1,25%	▲ 1,69%	▲ 17,84%
Colom Colcap	1 454,02	— 0,00%	▼ 2,06%	▼ 0,36%	▲ 3,05%
ARG Merval	87 060,90	— 0,00%	▼ 1,00%	▼ 1,20%	▲ 4,26%
S&P/BVL Peru	19 450,00	▲ 0,35%	▼ 1,95%	▼ 4,19%	▼ 7,75%
<b>Европейские индексы</b>					
Euro Stoxx 50	3 506,45	▲ 1,80%	▲ 0,90%	▼ 5,45%	▼ 18,42%
FTSE 100	7 177,35	▲ 1,68%	▼ 0,14%	▼ 4,47%	▼ 2,81%
CAC 40	6 002,48	▲ 2,19%	▲ 0,88%	▼ 5,60%	▼ 16,08%
DAX	13 389,99	▲ 1,90%	▲ 0,64%	▼ 5,54%	▼ 15,71%
IBEX 35	8 293,30	▲ 1,17%	▲ 2,81%	▼ 3,85%	▼ 4,83%
FTSE MIB	22 080,00	▲ 1,63%	▲ 1,07%	▼ 8,52%	▼ 19,26%
AEX	648,99	▲ 1,95%	▼ 0,59%	▼ 6,49%	▼ 18,67%
OMX STKH 30	1 918,01	▲ 1,73%	▼ 0,69%	▼ 5,00%	▼ 20,73%
SWISS MKT	10 541,43	▲ 1,17%	▼ 1,47%	▼ 8,07%	▼ 18,13%
<b>Азиатские индексы</b>					
Nikkei	26 246,31	▲ 1,84%	▼ 1,44%	▼ 2,80%	▼ 8,84%
Hang Seng	21 559,59	▲ 1,87%	▲ 2,33%	▲ 5,32%	▼ 7,86%
CSI 300	4 325,57	▼ 0,11%	▲ 2,45%	▲ 6,70%	▼ 12,44%
S&P/ASX 200	6 510,10	▲ 1,43%	▼ 2,63%	▼ 8,94%	▼ 13,35%
Kospi	2 159,27	▲ 0,50%	▼ 13,39%	▼ 18,44%	▼ 27,48%
SPCNX NIFTY	15 638,80	▲ 1,97%	▼ 0,59%	▼ 3,41%	▼ 9,88%
TAIEX	15 728,64	▲ 17,66%	▼ 1,99%	▼ 2,65%	▼ 13,67%
JAKARTA COMP	7 044,07	▲ 0,97%	▼ 0,08%	▲ 2,97%	▲ 7,03%
FTSE/BM KLCI	1 441,24	▼ 1,06%	▼ 2,70%	▼ 6,57%	▼ 8,06%
FTSE/ST	3 117,00	▲ 0,67%	▲ 0,26%	▼ 3,01%	▼ 0,21%

## НОВОСТИ КОМПАНИЙ

- Финансовый отчет Reservoir Media Inc (выручка - \$35,12 млн (превышла ожидания на +0,17%), EPS - \$0,14 (лучше ожиданий на +0,56%))
- Финансовый отчет Lennar (выручка - \$8,36 млрд (+0,03%); EPS - \$4,69 (+0,18%))
- Финансовый отчет iHunam (выручка \$38,28 млн; EPS - \$0,04)

## ПРЕМАРКЕТ

Наилучшую динамику на премаркете демонстрируют:

- **SYK** – бумаги «догоняют» конкурентов, акции которых накануне демонстрировали более сильную динамику по сравнению с Stryker Corp;
- **CTRA** – в пятницу бумаги закрылись падением на 7,3%, а теперь на премаркете отыгрывают потери. Волатильная сессия, однако;
- **XRX** – Херох объявила о роскошных дивидендах в 0,25\$ за квартал с выплатой 1 августа, что предполагает дивдоходность в размере 6.3% годовых ;
- **SBAC** – отскок от «двойного» дна \$286,90;
- **TSP** – За последнюю неделю наблюдался аномальный объем торгов, инсайдеры ожидают неплохого отчета.

Лидерами снижения выступают:

- **GPK** – тестируем нижнюю границу восходящего тренда;
- **AMED** – бумага подошла к хорошему сопротивлению, время корректироваться;
- **TNL** – акции пока находятся под сильным давлением на фоне снижения финансовых показателей компании. Чисто спекулятивная история;
- **TPR** – инвесторы фиксируют прибыль после заметного роста акций в пятницу (+5,2%).

# ТОП-10 ИНОСТРАННЫХ ДИВИДЕНДНЫХ АКЦИЙ РСХБ ИНВЕСТИЦИИ

Тикер	Компания	Отрасль	Цена, \$	Изм. за день	Ожидаемая див. доходность	P/E'22	EV/EBITDA'22
IBM	International Business Machines	Сектор информационных технологий	135,02	— 0,00%	5,33%	19,6	9,0
ABBV	AbbVie	Сектор здравоохранения	138,28	— 0,00%	4,53%	17,4	11,0
NEM	Newmont Goldcorp	Сектор металлов и добычи	63,78	— 0,00%	4,27%	24,4	9,9
MMM	3M Company	Химическая промышленность	129,84	— 0,00%	4,64%	14,4	10,0
PTR	PetroChina Company	Нефтегазовая промышленность	47,26	— 0,00%	8,44%	5,5	3,1
MS	Morgan Stanley	Финансы	72,90	— 0,00%	4,23%	11,6	-
STLA	Stellantis	Машиностроение	12,90	— 0,00%	8,96%	3,4	0,9
GILD	Gilead Sciences	Сектор здравоохранения	58,53	— 0,00%	5,11%	12,6	7,4
XOM	Exxon Mobil	Нефтегазовая промышленность	86,12	— 0,00%	3,98%	10,6	5,4
MO	Altria Group	Потребительский сектор	45,31	— 0,00%	8,19%	11,4	9,9
S&P 500			3 674,84	— 0,00%	-		

# НЕ ЯВЛЯЕТСЯ ИНВЕСТИЦИОННОЙ РЕКОМЕНДАЦИЕЙ, В ТОМ ЧИСЛЕ ИНДИВИДУАЛЬНОЙ

## Ограничение ответственности

АО «Россельхозбанк» Генеральная лицензия на осуществление банковских операций № 3349 (выдана Банком России 12.08.2015)

Лицензия на осуществление брокерской деятельности (выдана Федеральной службой по финансовым рынкам от 19.05.2005 №077-08455-100000)

Представленные в настоящем документе сведения носят исключительно информационный характер, оценки и мнения выражены с учетом ситуации на дату публикации документа. Настоящий документ не является предложением по покупке либо продаже финансовых инструментов и не должен рассматриваться как рекомендация к действиям.

Представленная информация не может рассматриваться в качестве гарантий или обещания будущей доходности вложений. Представленная информация, мнения и оценки подготовлены на основе публичных источников, которые рассматриваются Банком как надежные. Однако за достоверность предоставленной информации АО «Россельхозбанк» ответственности не несет. Информация и мнения, содержащиеся в настоящем документе, если прямо не указано иное, представлены АО «Россельхозбанк» на соответствующую дату. Банк оставляет за собой право по своему усмотрению без предварительного уведомления клиентов изменять либо не актуализировать информацию и мнения, содержащиеся в данном документе. Клиентам не следует полагаться исключительно на содержание данного документа в ущерб проведению собственного анализа. Банк, его аффилированные лица и сотрудники не несут ответственности за использование данной информации, за прямой или косвенный ущерб, наступивший вследствие использования представленной в настоящем документе информации, а также за ее достоверность. Банк не дает гарантий или заверений и не принимает какой-либо ответственности в отношении финансовых результатов, полученных на основании использования информации, содержащейся в настоящем документе. Стоимость инвестиций может как уменьшаться, так и увеличиваться, и клиент может в конечном счете не получить первоначально инвестированную сумму. АО «Россельхозбанк» не несет ответственности перед клиентом за финансовые потери, являющиеся результатом изменения рыночных котировок, изменения курса валют, дефолта эмитента ценных бумаг и иных рыночных факторов.

АО «Россельхозбанк» не осуществляет деятельность по инвестиционному консультированию, не является инвестиционным советником и не предоставляет индивидуальных инвестиционных рекомендаций в рамках Федерального закона от 22.04.1996 № 39-ФЗ «О рынке ценных бумаг». Финансовые инструменты либо операции, упомянутые в документе, могут не соответствовать инвестиционному профилю клиента и его инвестиционным целям (ожиданиям). Определение соответствия финансового инструмента либо операции интересам клиента, инвестиционным целям, инвестиционному горизонту и уровню допустимого риска является задачей клиента.

Банк не несет ответственности за возможные убытки в случае совершения операций либо инвестирования в финансовые инструменты, упомянутые в данном документе, и не рекомендует использовать указанную информацию в качестве единственного источника информации при принятии инвестиционного решения

Средства, инвестированные в рамках заключенных с Банком соглашений об оказании брокерских услуг и/или соглашений об оказании брокерских услуг с использованием индивидуального инвестиционного счета, не застрахованы в соответствии с Федеральным законом «О страховании вкладов в банках Российской Федерации» от 23.12.2003 № 177-ФЗ.

Клиент должен учитывать возможные риски, сопряженные с осуществлением операций на финансовых рынках. Все основные риски описаны в Приложениях 12.1 -12.4 к Регламенту оказания брокерских услуг АО «Россельхозбанк» № 15-Р, с которыми можно ознакомиться на официальном сайте Банка по адресу [www.rshb.ru](http://www.rshb.ru) в разделе «Брокерское обслуживание». До совершения сделок с финансовыми инструментами клиентам следует ознакомиться с указанными документами, описывающими основные риски при инвестициях на финансовом рынке.

Всю информацию об условиях предоставления продуктов и услуг Банка, а также о тарифах клиент может получить на официальном сайте Банка по адресу [www.rshb.ru](http://www.rshb.ru), а также в офисах Банка.

Настоящим АО «Россельхозбанк» информирует о возможном наличии конфликта интересов при предложении упомянутых в документе продуктов, услуг, финансовых инструментов, который может возникнуть ввиду совмещения Банком различных видов профессиональной деятельности на финансовых рынках, а также тем, что Банк является эмитентом ценных бумаг. При урегулировании возникающих конфликтов интересов Банк руководствуется интересами своих клиентов.

Все права на представленную информацию принадлежат АО «Россельхозбанк». Данная информация не может воспроизводиться, передаваться и распространяться без предварительного письменного разрешения АО «Россельхозбанк».

Адрес электронной почты: [invest@rshb.ru](mailto:invest@rshb.ru) Отдел брокерского обслуживания

©2021 АО «Россельхозбанк». Все права защищены.