



МЕЖДУНАРОДНЫЕ РЫНКИ АКЦИЙ

МЕЖДУНАРОДНАЯ ПАНОРАМА

- **Starbucks будет приучать родину чая к кофе (#SBUX, -0,8%).** – CEO Компании подтвердил планы по открытию 9 тыс. кофеен в материковой части КНР к 2026 г., поскольку страна имеет огромный рыночный потенциал. На данный момент потребление кофе на душу населения в Китае растёт, но страна по-прежнему отстает от Японии и США по этому показателю, что создаёт много возможностей для роста и развития бизнеса. Сейчас в стране около 6,2 тыс. кофеен, из них 1 тыс. – в Шанхае, и это больше, чем в любом другом городе мира. *Тем не менее, повального увлечения кофе в Китае пока не случилось, и на новость отреагировали без энтузиазма – минус 0,8%.*
- **Uber: к вам едет курьер. Роботизированный (#UBER, -2,3%).** – Компания заключила соглашение с Serve Robotics по использованию 2 тыс. роботов-доставщиков на базе искусственного интеллекта для осуществления доставки в некоторых городах США. По заявлению руководства обеих компаний, мера поможет не только ускорить доставку, но и уменьшить заторы на дорогах и, как следствие, загрязнение воздуха, что для компаний, активно участвующих в решении вопросов ESG, является важной задачей. Serve Robotics надеется за счёт Uber получить большую популярность на рынке и привлечь новых клиентов, а что это даст Uber, инвесторы не поняли, *опустив котировки на 2,3%.*
- **McDonald's начал продавать столы (#MCD, -0,4%)?** – Трафик сети фастфуда вернулся к доковидным показателям, поэтому ситуация, при которой не всегда можно найти сидячее место в ресторане вновь входит в норму. Но компания решила эту проблему кардинально, начав продавать TableBag – упаковку, которая при желании превращается в круглый стол. Всё, что нужно сделать, – найти столб для опоры, надеть на него упаковку и наслаждаться импровизированным рестораном. Пока услуга не столь популярна, но летом, вероятнее всего, тренд изменится.
- **Goldman Sachs: или рынок восстановится, или все уволятся (#GS, -0,4).** – Финансовый институт по-прежнему страдает от слабой транзакционной активности и малого количества заключаемых на рынке сделок, поэтому иного выхода, кроме как сокращать операционные расходы за счёт сокращения штата, пока нет. Только в течение этой недели будет уволено около 250 человек.

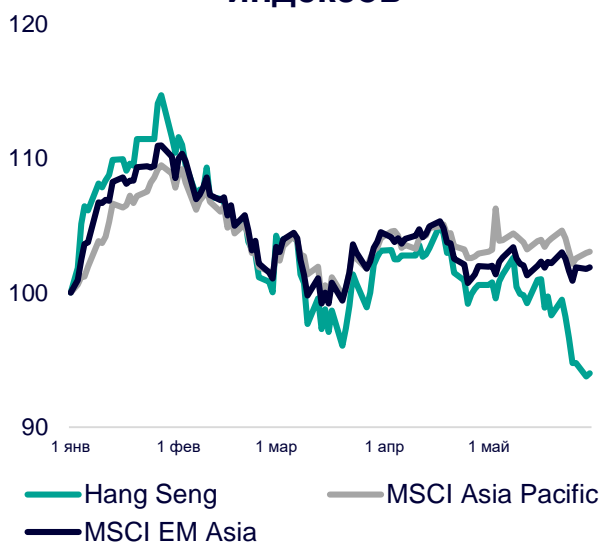
СЕГОДНЯ НА ЗАРУБЕЖНЫХ ПЛОЩАДКАХ

Американские рынки завершили торги разнонаправленно: S&P поднялся на 0,002%, Nasdaq – на 0,32%, Dow Jones снизился на 0,15%. Индекс потребительского доверия в США в мае составил 102,3 п. (-1,4 п. м/м), индекс оценки текущей ситуации – 148,6 п. (-3,2 п. м/м), индекс ожиданий – 71,5 п. (-0,2 п. м/м). Потребители по-прежнему считают инфляцию одним из основных факторов, влияющих на их мнение о ситуации в экономике США, но при этом ожидаемый показатель на следующие 12 месяцев снизился до 6,1%. Сводный индекс цен на жилье компании Case Shiller для 20 городов США в марте снизился на 1,1% г/г – умеренный рост цен на жилье ускорился. Два месяца роста цен не означают их окончательного восстановления, но говорят о том, что снижение цен на жилье, начавшееся в июне 2022 г., возможно, подошло к концу.

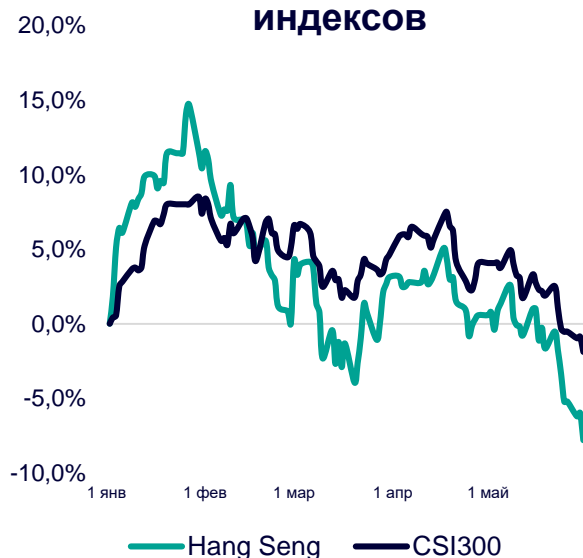
Европейские рынки падают в начале торгов: Euro Stoxx 50 снижается на 0,45%, CAC – на 0,50%, DAX – на 0,34%. Потребительское доверие в Еврозоне в мае упало на 2,5 п. м/м, составив 96,5 п. Настроения в промышленности ухудшились 4 месяц подряд, поскольку производственные ожидания менеджеров и их оценки текущего уровня общего портфеля заказов ухудшились, а запасы готовой продукции оцениваются выше нормы. Также в регионе замедляются темпы роста объемов банковского кредитования: в апреле потребителям предоставили кредиты на €6,87 трлн (+2,5% г/г, минимальные темпы роста с апреля 2017 г.).

Азиатские рынки упали по итогам торгов: Nikkei 225 снизился на 1,41%, CSI 300 – на 1,02%, Hang Seng – на 1,94%. Индекс деловой активности (PMI) для обрабатывающей промышленности Китая в мае составил 48,8 п. (-0,4 п. м/м), официальный PMI для производственной сферы составил 54,5 п. Индекс потребительского доверия в Японии в мае составил 36,0 п. (+0,6 п. м/м), объем промышленного производства в стране в апреле составил 93,5 п. (-0,3% г/г), при этом индекс запасов прибавил 5,4% г/г, а индекс отгрузок потерял 0,8% г/г. Розничные продажи в Японии в апреле не оправдали ожиданий инвесторов, хотя выросли на 5,0% г/г, до ¥13,2 трлн: коммерческие продажи прибавили 1,4% г/г, оптовые – 0,1% г/г.

Динамика мировых индексов



Динамика азиатских индексов



Рынки акций	Знач.	Изм. за день	Изм. за неделю	Изм. за месяц	Изм. с начала года
-------------	-------	--------------	----------------	---------------	--------------------

АМЕРИКАНСКИЕ ИНДЕКСЫ

S&P 500	4 205,52	▲ 0,00%	▲ 1,45%	▲ 0,90%	▲ 9,53%
Nasdaq	13 017,43	▲ 0,32%	▲ 3,64%	▲ 6,59%	▲ 24,37%
Dow Jones	33 042,78	▼ 0,15%	▼ 0,04%	▼ 2,96%	▼ 0,32%
S&P/TSX Comp	19 739,70	▼ 1,14%	▼ 2,02%	▼ 4,25%	▲ 1,83%
S&P/BMV IPC	53 341,85	▼ 1,70%	▲ 0,41%	▼ 3,23%	▲ 10,07%
Ibovespa	108 967,03	▼ 1,24%	▼ 0,87%	▲ 4,34%	▼ 0,70%
Chile Slct	5 592,85	▼ 0,11%	▼ 1,63%	▲ 3,29%	▲ 6,29%
Colom Colcap	1 092,64	▼ 0,80%	▼ 2,67%	▼ 8,86%	▼ 15,04%
ARG Merval	343 391,88	▼ 0,86%	▲ 0,77%	▲ 15,25%	▲ 69,92%
S&P/BVL Peru	21 161,78	▼ 0,65%	▼ 2,01%	▼ 3,03%	▼ 0,79%

ЕВРОПЕЙСКИЕ ИНДЕКСЫ

Euro Stoxx 50	4 272,45	▼ 0,45%	▲ 0,20%	▼ 1,99%	▲ 12,62%
FTSE 100	7 507,46	▼ 0,19%	▼ 1,57%	▼ 4,61%	▲ 0,75%
CAC 40	7 173,63	▼ 0,50%	▼ 1,10%	▼ 4,24%	▲ 10,81%
DAX	15 855,25	▼ 0,34%	▲ 0,08%	▼ 0,42%	▲ 13,87%
IBEX 35	9 165,72	▼ 0,02%	▲ 0,02%	▼ 0,81%	▲ 11,38%
FTSE MIB	26 478,00	▼ 0,37%	▼ 0,18%	▼ 2,21%	▲ 11,69%
AEX	755,06	▼ 0,21%	▲ 0,12%	▼ 0,45%	▲ 9,59%
OMX STKH 30	2 256,19	▲ 0,05%	▲ 1,18%	▼ 0,63%	▲ 10,41%
SWISS MKT	11 321,20	▲ 0,34%	▼ 0,54%	▼ 1,01%	▲ 5,52%

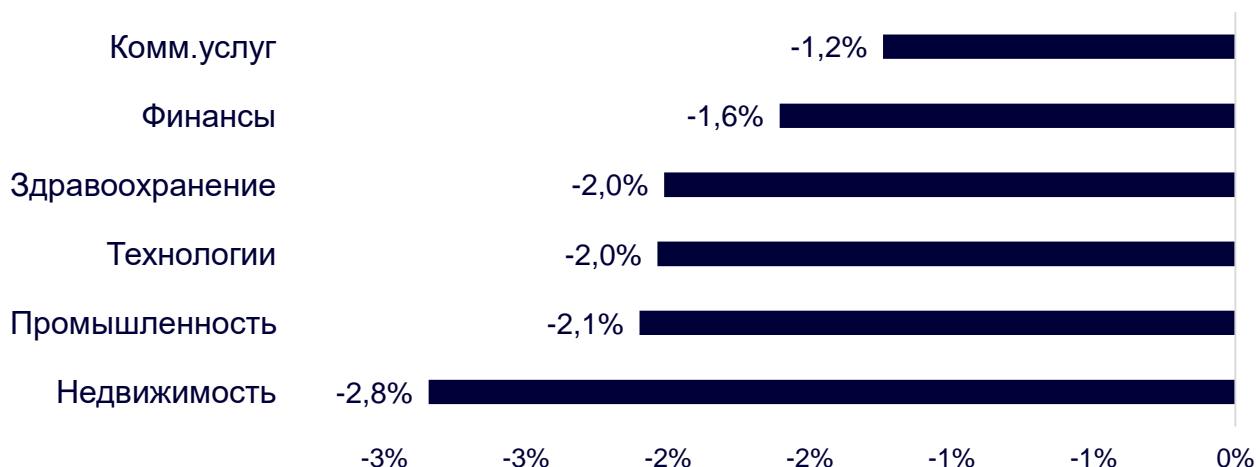
АЗИАТСКИЕ ИНДЕКСЫ

Nikkei	30 887,88	▼ 1,41%	▲ 0,63%	▲ 6,06%	▲ 18,37%
Hang Seng	18 234,27	▼ 1,94%	▼ 4,61%	▼ 8,35%	▼ 7,82%
CSI 300	3 798,54	▼ 1,02%	▼ 1,57%	▼ 5,72%	▼ 1,89%
S&P/ASX 200	7 091,30	▼ 1,64%	▼ 1,70%	▼ 3,32%	▲ 0,75%
Kospi	2 577,12	▼ 0,32%	▲ 0,38%	▲ 3,02%	▲ 15,23%
SPCNX NIFTY	18 534,40	▼ 0,53%	▲ 1,36%	▲ 2,60%	▲ 2,37%
TAIEX	16 578,96	▼ 0,26%	▲ 2,41%	▲ 6,42%	▲ 17,27%
JAKARTA COMP	6 633,26	▼ 0,05%	▼ 1,67%	▼ 4,08%	▼ 3,17%
FTSE/BM KLCI	1 387,12	▼ 0,70%	▼ 1,60%	▼ 2,04%	▼ 7,25%
FTSE/ST	3 158,81	▼ 0,90%	▼ 1,70%	▼ 3,42%	▼ 2,85%

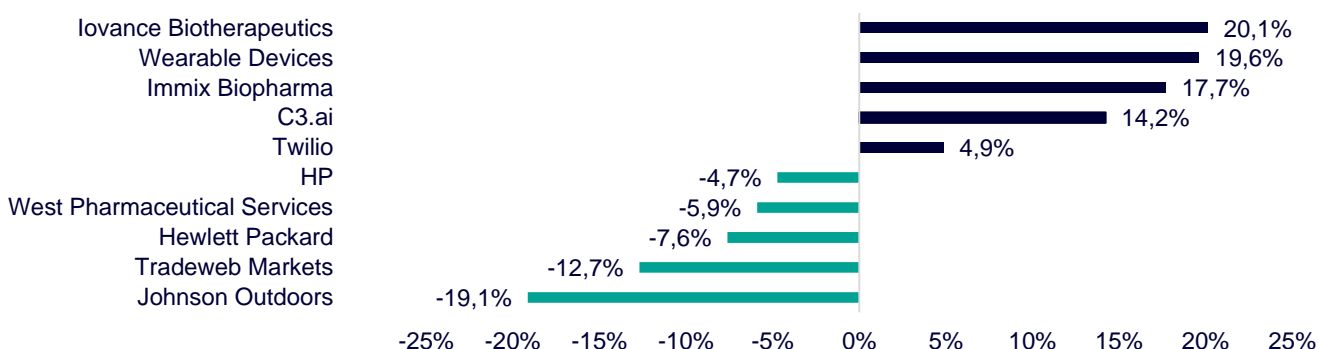
ДИНАМИКА ОТРАСЛЕВЫХ ИНДЕКСОВ

Отраслевые индексы Гонконга упали по итогам сегодняшних торгов. Вчерашний аутсайдер, сектор коммунальных услуг (-1,2%) сегодня вырвался на лидирующую позицию за счёт роста котировок CK Infrastructure (+0,9%) и незначительного падения CLP Holdings (-0,8%). На дне таблицы оказался индекс недвижимости за счёт просадки в котировках Henderson Land Development (-4,1%) и Wharf Real Estate Investment (-3,9%).

Динамика отраслевых индексов Гонконга



Лидеры роста и падения на премаркете США



ДИНАМИКА КУРСОВ ВАЛЮТ

Динамика курсов валют азиатских стран



Японская иена перешла к укреплению после экстренного заседания Банка Японии, Министерства финансов и Агентства финансовых услуг для обсуждения международных финансовых рынков. После встречи главный валютный дипломат Японии М.Канда заявил, что чиновники следят за движением валютных курсов, и будут реагировать соответственно. Министр финансов Ш.Судзуки заявил, что необходимо поддерживать доверие к иене, а К.Уэда не удивил, в очередной раз озвучив «голубиную» позицию.

Юань ослаб до 7,1 ед. после разочаровывающих данных по PMI – курс опустился до уровней ноября 2022 г.

12 ГОНКОНГСКИХ АКЦИЙ НА СПБ БИРЖЕ

Тикер	Компания	Отрасль	Цена, HKD	Изм. за день	Ожидаемая див.доходность	P/E'23
9988	Alibaba Group	Электронная коммерция	77,90	▼ 1,14%	-	76,5
1113	CK Asset	Строительство	42,20	▼ 1,86%	5,26%	6,8
0001	CK Hutchison	Промышленность	47,35	▼ 1,56%	5,70%	5,3
2007	Country Garden	Строительство	1,44	▼ 3,36%	10,42%	4,3
9618	JD.com	Электронная коммерция	125,90	▼ 3,15%	-	отр.
3690	Meituan	Электронная коммерция	110,20	▼ 5,33%	-	отр.
1928	Sands China	Игровой бизнес	25,35	▼ 1,55%	-	отр.
1177	Sino Biopharmaceutical	Здравоохранение	3,73	▼ 0,27%	4,29%	9,2
2382	Sunny Optical Technology	Технологический сектор	73,60	▼ 2,84%	1,52%	25,4
0700	Tencent Holdings	Телекоммуникации	310,60	▼ 1,77%	0,52%	16,9
0288	WH Group	Производство продуктов питания	4,09	▼ 1,45%	4,40%	6,6
1810	Xiaomi	Технологический сектор	10,34	▼ 1,52%	-	26,3
Hang Seng			18 234,27	▼ 1,94%	-	-

ТОП-10 ДИВИДЕНДНЫХ ИНОСТРАННЫХ АКЦИЙ РСХБ-ИНВЕСТИЦИИ

Тикер	Компания	Отрасль	Цена, \$	Изм. за день	Ожидаемая див.доходность	P/E'23	EV/EBITDA '23
ABBV	AbbVie	Здравоохранение	136,44	▼ 0,81%	4,13%	20,8	5,8
CLX	Clorox	Потребительский сектор	156,94	▼ 1,35%	3,01%	31,8	20,7
CVX	Chevron	Энергетика	153,12	▼ 0,62%	3,94%	10,3	5,4
ED	Consolidated Edison	Коммунальные услуги	92,56	▼ 0,14%	3,50%	19,3	10,8
IBM	International Business Machines	Информационные технологии	129,48	▲ 0,46%	5,10%	20,5	2,7
KMB	Kimberly-Clark	Потребительский сектор	133,57	▼ 2,00%	3,47%	21,2	2,7
KO	Coca-Cola	Потребительский сектор	59,78	▼ 0,80%	2,94%	24,0	6,6
LEG	Leggett&Platt	Промышленность	31,37	▼ 0,73%	5,61%	19,6	10,1
MMM	3M	Промышленность	96,06	▼ 0,91%	6,25%	12,5	2,5
WBA	Walgreens Boots Alliance	Здравоохранение	29,93	▼ 0,27%	6,40%	10,3	0,3
S&P500			4 205,52	▲ 0,00%	-	-	-

ОГРАНИЧЕНИЕ ОТВЕТСТВЕННОСТИ

Генеральная лицензия на осуществление банковских операций № 3349 (выдана Банком России 12.08.2015).

Лицензия на осуществление брокерской деятельности (выдана Федеральной службой по финансовым рынкам от 19.05.2005 №077-08455-100000).

Представленные в настоящем документе сведения носят исключительно информационный характер, оценки и мнения выражены с учетом ситуации на дату публикации документа. Настоящий документ не является предложением по покупке либо продаже финансовых инструментов и не должен рассматриваться как рекомендация к действиям.

Представленная информация не может рассматриваться в качестве гарантий или обещания будущей доходности вложений. Представленная информация, мнения и оценки подготовлены на основе публичных источников, которые рассматриваются Банком как надежные. Однако за достоверность предоставленной информации АО «Россельхозбанк» ответственности не несет.

Информация и мнения, содержащиеся в настоящем документе, если прямо не указано иное, представлены АО «Россельхозбанк» на соответствующую дату. Банк оставляет за собой право по своему усмотрению без предварительного уведомления клиентов изменять либо не актуализировать информацию и мнения, содержащиеся в данном документе. Клиентам не следует полагаться исключительно на содержание данного документа в ущерб проведению собственного анализа. Банк, его аффилированные лица и сотрудники не несут ответственности за использование данной информации, за прямой или косвенный ущерб, наступивший вследствие использования представленной в настоящем документе информации, а также за ее достоверность. Банк не дает гарантий или заверений и не принимает какой-либо ответственности в отношении финансовых результатов, полученных на основании использования информации, содержащейся в настоящем документе. Стоимость инвестиций может как уменьшаться, так и увеличиваться, и клиент может в конечном счете не получить первоначально инвестированную сумму.

АО «Россельхозбанк» не несет ответственности перед клиентом за финансовые потери, являющиеся результатом изменения рыночных котировок, изменения курса валют, дефолта эмитента ценных бумаг и иных рыночных факторов.

АО «Россельхозбанк» не осуществляет деятельность по инвестиционному консультированию, не является инвестиционным советником и не предоставляет индивидуальных инвестиционных рекомендаций в рамках Федерального закона от 22.04.1996 № 39-ФЗ «О рынке ценных бумаг». Финансовые инструменты либо операции, упомянутые в документе, могут не соответствовать инвестиционному профилю клиента и его инвестиционным целям (ожиданиям). Определение соответствия финансового инструмента либо операции интересам клиента, инвестиционным целям, инвестиционному горизонту и уровню допустим риска является задачей клиента. Банк не несет ответственности за возможные убытки в случае совершения операций либо инвестирования в финансовые инструменты, упомянутые в данном документе, и не рекомендует использовать указанную информацию в качестве единственного источника информации при принятии инвестиционного решения.

Средства, инвестированные в рамках заключенных с Банком соглашений об оказании брокерских услуг и/или соглашений об оказании брокерских услуг с использованием индивидуального инвестиционного счета, не застрахованы в соответствии с Федеральным законом «О страховании вкладов в банках Российской Федерации» от 23.12.2003 № 177-ФЗ.

Клиент должен учитывать возможные риски, сопряженные с осуществлением операций на финансовых рынках. Все основные риски описаны в Приложениях 12.1 -12.4 к Регламенту оказания брокерских услуг АО «Россельхозбанк» № 15-Р, с которыми можно ознакомиться на официальном сайте Банка по адресу www.rshb.ru в разделе «Брокерское обслуживание». До совершения сделок с финансовыми инструментами клиентам следует ознакомиться с указанными документами, описывающими основные риски при инвестициях на финансовом рынке.

Всю информацию об условиях предоставления продуктов и услуг Банка, а также о тарифах клиент может получить на официальном сайте Банка по адресу www.rshb.ru, а также в офисах Банка.

Настоящим АО «Россельхозбанк» информирует о возможном наличии конфликта интересов при предложении упомянутых в документе продуктов, услуг, финансовых инструментов, который может возникать ввиду совмещения Банком различных видов профессиональной деятельности на финансовых рынках, а также тем, что Банк является эмитентом ценных бумаг. При урегулировании возникающих конфликтов интересов Банк руководствуется интересами своих клиентов.

Все права на представленную информацию принадлежат АО «Россельхозбанк». Данная информация не может воспроизводиться, передаваться и распространяться без предварительного письменного разрешения АО «Россельхозбанк».

©2023 АО «Россельхозбанк». Все права защищены.

