



МЕЖДУНАРОДНЫЕ РЫНКИ АКЦИЙ

МЕЖДУНАРОДНАЯ ПАНОРАМА

- **Delta: как заставить выбирать длинные перелёты?** – Это раньше в полёты надо было брать с собой книги, карты и планшеты с предварительно скачанными фильмами, теперь всё по-другому. И если для премиальных пассажиров Delta Air Lines и для тех, кто часто летает, это «по-другому» уже наступило, то обычные клиенты смогут довольствоваться этой роскошью уже в 2023 г. Сейчас взимает плату за доступ к Wi-Fi, который можно получить по подписке, в следующем году он станет бесплатным. Новость не то чтобы кардинально меняет ситуацию в авиаотрасли, но дополнительную привлекательность Delta точно принесёт. *Хотя вот вчера, например, котировки просели на 0,1%.*
- **3M и 3 весёлых буквы не спасли котировки. Вот тебе и ESG!** – Компания заявила, что к концу 2025 г. полностью прекратит производство пер- и полифторалкильных веществ для устранения негативного влияния этих «вечных химических веществ» на окружающую среду из-за длительного периода разложения. 3M выполнит все свои контрактные обязательства и планирует понести доналоговые расходы в размере от \$1,3 млрд до \$2,3 млрд в течение переходного периода. Вот так и проверяются сторонники ESG повестки – расходы пересилили желание защищать природу! *Акции потеряли 1,1%, хотя див.доходность у долгожителя нашего дивидендного портфеля приближается к 5,0% годовых. Спасибо, ESG!*
- **Ай-ай-ай, Wells Fargo.** – Бюро по финансовой защите потребителей США обязало банк выплатить \$2 млрд в качестве компенсации потребителям и \$1,7 млрд в качестве штрафа за неправильное управление кредитами, ипотекой и счетами. Банк также будет обязан прекратить взимание неожиданных комиссий за овердрафт и обеспечить возврат средств некоторым заемщикам по автокредитам. *Вот так существуешь 170 лет, и на 171 год тебе говорят, как надо управлять. Обидно, что уж тут, котировкам в том числе – минус 2,0%.*
- **Комплектовщик Magna + производитель Veoneer = готовый автомобиль!** – Именно на это рассчитывают компании, заключая M&A сделку на \$1,5 млрд с датой закрытия в середине 2023 г. В результате её заключения в Magna придут 2200 инженеров, а стоимость объединённой компании превысит \$3 млрд. *Но инвесторы посчитали сделку малоперспективной, и Magna потеряла 1,9%.*

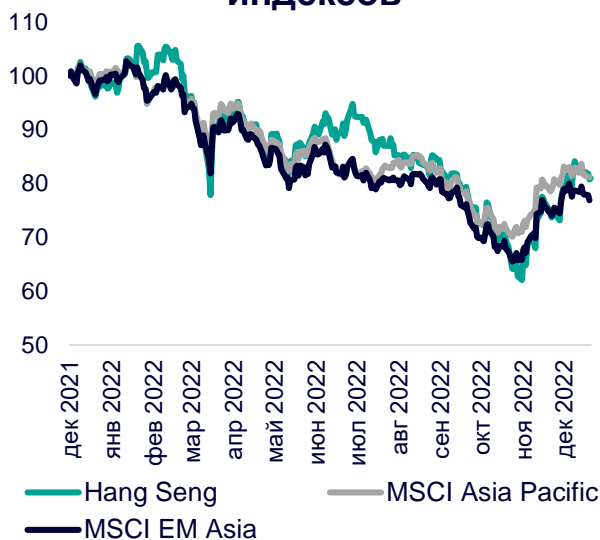
СЕГОДНЯ НА ЗАРУБЕЖНЫХ ПЛОЩАДКАХ

Американские рынки незначительно выросли: S&P набрал 0,10%, Nasdaq – 0,01%, Dow Jones – 0,28%. Объёмы нового строительства частных домов в США в ноябре снизились на 0,5% м/м, в общей сложности за прошлый месяц начато строительство 1,4 млн домов. Количество выданных разрешений на строительство в ноябре составило 1,3 млн, снизившись на 11,2% м/м и на 22,4% г/г. В ноябре было построено 1,49 млн единиц частного жилья, что на 10,8% меньше м/м и на 6% меньше г/г.

Европейские рынки открыли день ростом: Euro Stoxx 50 увеличивается на 0,82%, CAC – на 0,88%, DAX – на 0,65%. Индекс потребительского доверия в Еврозоне в декабре вырос на 1,7 п. м/м, до -22,2 п. Индикатор экономических настроений (ESI) вырос впервые с февраля на 1,0 п. м/м, до 93,7 п., показатель ожиданий занятости (EEI) также увеличился на 2,0 п. м/м, до 107,4 п. В отсутствие прочей важной статистики инвесторы уделяют внимание корпоративным новостям и статистике с азиатских и американских рынков.

Азиатские рынки не показали единой динамики: Nikkei упал на 0,68%, Kospi – на 0,19%, Hang Seng вырос на 0,34%. Трейдеры продолжают оценивать вчерашние неожиданные действия Банка Японии, расценивая это как первый шаг отхода от многолетней ультрамягкой денежно-кредитной политики, хотя глава регулятора Х.Куроода при этом не считает расширение допустимого коридора колебания доходности шагом к нормализации ДКП. Неоднозначные настроения в Китае: ослабление карантинных ограничений продолжается, но рост заболеваемости по-прежнему не идёт на спад и, кажется, правительству скоро нужно будет делать выбор, который может не понравиться рынкам.

Динамика мировых индексов



Динамика азиатских индексов



Рынки акций	Знач.	Изм. за день	Изм. за неделю	Изм. за месяц	Изм. с начала года
-------------	-------	--------------	----------------	---------------	--------------------

АМЕРИКАНСКИЕ ИНДЕКСЫ

S&P 500	3 821,61	▲ 0,10%	▼ 4,93%	▼ 3,25%	▼ 19,82%
Nasdaq	10 547,11	▲ 0,01%	▼ 6,30%	▼ 4,33%	▼ 32,58%
Dow Jones	32 849,75	▲ 0,28%	▼ 3,69%	▼ 2,52%	▼ 9,60%
S&P/TSX Comp	19 306,89	▲ 0,55%	▼ 3,58%	▼ 3,36%	▼ 9,03%
S&P/BMV IPC	50 139,42	▲ 0,39%	▼ 0,38%	▼ 2,77%	▼ 5,88%
Ibovespa	106 864,11	▲ 2,03%	▲ 3,21%	▼ 2,63%	▲ 1,95%
Chile Slct	5 287,93	▲ 1,56%	▲ 1,17%	▼ 0,47%	▲ 22,97%
Colom Colcap	1 227,62	▲ 1,00%	▼ 0,17%	▼ 0,32%	▼ 12,99%
ARG Merval	172 335,84	▲ 1,99%	▲ 4,13%	▲ 9,59%	▲ 106,39%
S&P/BVL Peru	21 148,89	▲ 0,75%	▼ 1,71%	▼ 3,32%	▲ 0,31%

ЕВРОПЕЙСКИЕ ИНДЕКСЫ

Euro Stoxx 50	3 833,50	▲ 0,82%	▼ 3,57%	▼ 1,94%	▼ 10,82%
FTSE 100	7 400,43	▲ 0,40%	▼ 1,27%	▲ 0,32%	▲ 0,22%
CAC 40	6 507,49	▲ 0,88%	▼ 3,32%	▼ 1,91%	▼ 9,02%
DAX	13 975,08	▲ 0,65%	▼ 3,35%	▼ 2,82%	▼ 12,02%
IBEX 35	8 227,50	▲ 0,52%	▼ 1,59%	▲ 0,48%	▼ 5,58%
FTSE MIB	23 875,71	▲ 0,66%	▼ 2,84%	▼ 1,97%	▼ 12,69%
AEX	701,56	▲ 0,62%	▼ 4,01%	▼ 1,24%	▼ 12,08%
OMX STKH 30	2 052,44	▲ 0,79%	▼ 4,05%	▼ 1,45%	▼ 15,18%
SWISS MKT	10 740,81	▲ 0,77%	▼ 3,76%	▼ 3,11%	▼ 16,58%

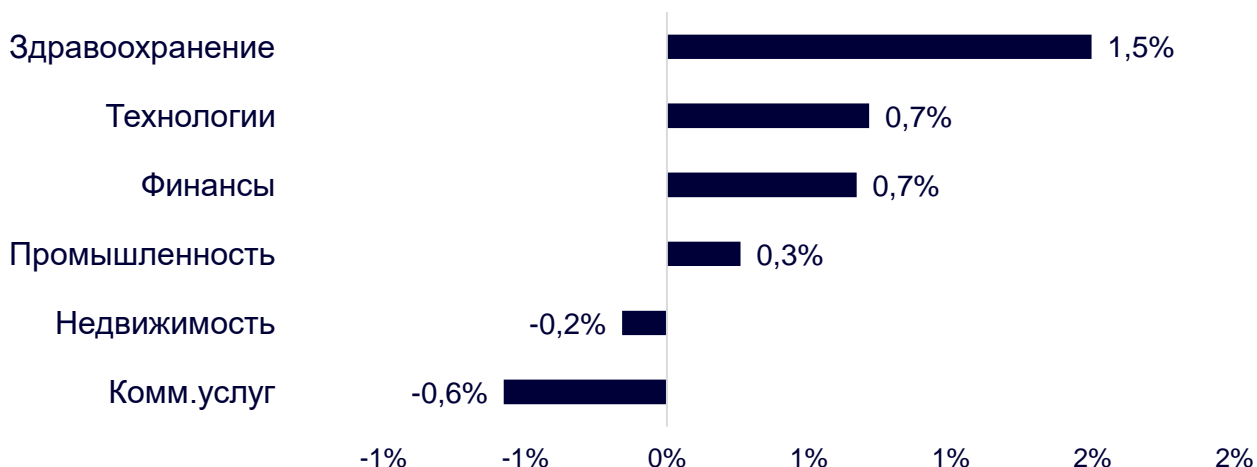
АЗИАТСКИЕ ИНДЕКСЫ

Nikkei	26 387,65	▼ 0,68%	▼ 6,28%	▼ 5,57%	▼ 8,35%
Hang Seng	19 160,49	▲ 0,34%	▼ 2,61%	▲ 8,52%	▼ 18,11%
CSI 300	3 830,54	▲ 0,04%	▼ 3,14%	▲ 1,63%	▼ 22,46%
S&P/ASX 200	7 115,10	▲ 1,29%	▼ 1,88%	▼ 0,34%	▼ 5,30%
Kospi	2 328,96	▼ 0,19%	▼ 2,93%	▼ 3,74%	▼ 21,79%
SPCNX NIFTY	18 199,10	▼ 1,01%	▼ 2,47%	▲ 0,22%	▲ 4,87%
TAIEX	14 234,40	▲ 0,45%	▼ 3,43%	▼ 1,49%	▼ 21,87%
JAKARTA COMP	6 820,66	▲ 0,77%	▲ 0,28%	▼ 3,43%	▲ 3,63%
FTSE/BM KLCI	1 462,55	▼ 0,33%	▼ 1,39%	▲ 1,01%	▼ 6,70%
FTSE/ST	3 256,20	▲ 0,07%	▼ 0,71%	▲ 0,32%	▲ 4,24%

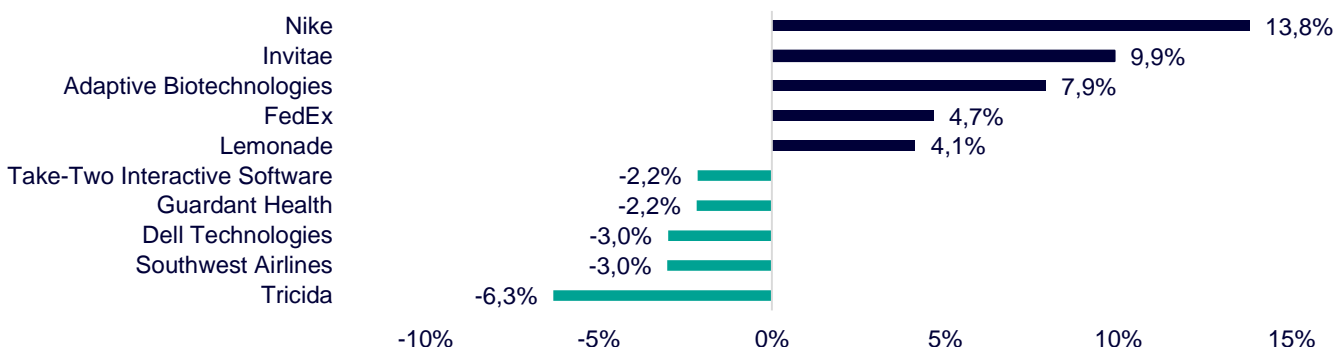
ДИНАМИКА ОТРАСЛЕВЫХ ИНДЕКСОВ

Отраслевые индексы Гонконга сегодня изменялись в соответствии с поговоркой «кто в лес, кто по дрова». Лидером стал сектор здравоохранения (+1,5%), которого уже давно не было на первом плане. За это спасибо сказать нужно Shanghai Junshi Biosciences (+4,0%) и Nanjing Sinolife United Company (+2,9%). В аутсайдерах – вчерашний лидер, сектор коммунальных услуг (-0,6%) из-за просадки в бумагах The Hong Kong and China Gas Company (-1,6%) и CLP Holdings (-0,5%).

Динамика отраслевых индексов Гонконга



Лидеры роста и падения на премаркете США



ДИНАМИКА КУРСОВ ВАЛЮТ

Динамика курсов валют азиатских стран



Банк Японии удивляет второй день подряд: сегодня он объявил о проведении экстренных сделок по покупке облигаций для сдерживания роста доходности гособлигаций. Регулятор предложил купить облигации со сроком погашения от 3 до 5 лет на сумму ¥100 млрд. и столько же облигаций со сроком погашения от 5 до 10 лет.

Юань малоподвижен после сохранения процентных ставок на прежнем уровне. При этом аналитики Goldman Sachs дают аккуратный прогноз курса пары доллар/юань до 6,9 на горизонте 12 месяцев.

12 ГОНКОНГСКИХ АКЦИЙ НА СПБ БИРЖЕ

Тикер	Компания	Отрасль	Цена, HKD	Изм. за день	Ожидаемая див.доходность	P/E'22
9988	Alibaba Group	Электронная коммерция	84,45	▲ 0,48%	-	79,90
1113	CK Asset	Строительство	47,00	▼ 0,32%	4,72%	46,55
0001	CK Hutchison	Промышленность	45,50	▼ 0,66%	5,93%	45,30
2007	Country Garden	Строительство	2,65	▼ 1,49%	5,66%	3,01
9618	JD.com	Электронная коммерция	219,00	▼ 0,64%	-	218,80
3690	Meituan	Электронная коммерция	174,20	▼ 0,74%	-	163,60
1928	Sands China	Игорный бизнес	25,15	▼ 0,20%	-	21,00
1177	Sino Biopharmaceutical	Здравоохранение	4,44	▲ 2,78%	3,60%	4,58
2382	Sunny Optical Technology	Технологический сектор	89,20	▼ 1,49%	1,25%	90,90
0700	Tencent Holdings	Телекоммуникации	311,00	▲ 0,52%	0,51%	287,20
0288	WH Group	Производство продуктов питания	4,47	▼ 0,45%	4,03%	4,57
1810	Xiaomi	Технологический сектор	10,56	— 0,00%	-	10,32
Hang Seng			19 160,49	▲ 0,34%	-	18 597,23

ТОП-10 ДИВИДЕНДНЫХ ИНОСТРАННЫХ АКЦИЙ РСХБ-ИНВЕСТИЦИИ

Тикер	Компания	Отрасль	Цена, \$	Изм. за день	Ожидаемая див.доходность	P/E'22	EV/EBITDA '22
ABBV	AbbVie	Здравоохранение	160,58	▼ 0,56%	3,51%	19,1	12,4
ENB	Enbridge	Энергетика	38,49	▲ 1,56%	6,95%	21,0	13,7
IBM	International Business Machines	Информационные технологии	141,28	▲ 1,74%	4,66%	21,1	12,5
KMB	Kimberly-Clark	Потребительский сектор	135,38	▼ 0,21%	3,43%	24,5	16,3
KO	Coca-Cola	Потребительский сектор	62,79	▼ 0,08%	2,80%	28,1	21,3
MMM	3M	Промышленность	120,81	▼ 1,08%	4,93%	17,7	11,8
PG	Procter & Gamble	Потребительский сектор	150,46	▲ 0,04%	2,43%	22,7	16,9
VFC	VF	Потребительский сектор	25,17	▼ 3,38%	7,95%	15,9	12,4
WBA	Walgreens Boots Alliance	Здравоохранение	39,53	▲ 0,53%	4,84%	5,8	5,0
XOM	Exxon Mobil	Энергетика	106,69	▲ 1,45%	3,37%	10,5	5,5
S&P500			3 821,61	▲ 0,10%	-		

ОГРАНИЧЕНИЕ ОТВЕТСТВЕННОСТИ

Генеральная лицензия на осуществление банковских операций № 3349 (выдана Банком России 12.08.2015).

Лицензия на осуществление брокерской деятельности (выдана Федеральной службой по финансовым рынкам от 19.05.2005 №077-08455-100000).

Представленные в настоящем документе сведения носят исключительно информационный характер, оценки и мнения выражены с учетом ситуации на дату публикации документа. Настоящий документ не является предложением по покупке либо продаже финансовых инструментов и не должен рассматриваться как рекомендация к действиям.

Представленная информация не может рассматриваться в качестве гарантий или обещания будущей доходности вложений. Представленная информация, мнения и оценки подготовлены на основе публичных источников, которые рассматриваются Банком как надежные. Однако за достоверность предоставленной информации АО «Россельхозбанк» ответственности не несет.

Информация и мнения, содержащиеся в настоящем документе, если прямо не указано иное, представлены АО «Россельхозбанк» на соответствующую дату. Банк оставляет за собой право по своему усмотрению без предварительного уведомления клиентов изменять либо не актуализировать информацию и мнения, содержащиеся в данном документе. Клиентам не следует полагаться исключительно на содержание данного документа в ущерб проведению собственного анализа. Банк, его аффилированные лица и сотрудники не несут ответственности за использование данной информации, за прямой или косвенный ущерб, наступивший вследствие использования представленной в настоящем документе информации, а также за ее достоверность. Банк не дает гарантий или заверений и не принимает какой-либо ответственности в отношении финансовых результатов, полученных на основании использования информации, содержащейся в настоящем документе. Стоимость инвестиций может как уменьшаться, так и увеличиваться, и клиент может в конечном счете не получить первоначально инвестированную сумму.

АО «Россельхозбанк» не несет ответственности перед клиентом за финансовые потери, являющиеся результатом изменения рыночных котировок, изменения курса валют, дефолта эмитента ценных бумаг и иных рыночных факторов.

АО «Россельхозбанк» не осуществляет деятельность по инвестиционному консультированию, не является инвестиционным советником и не предоставляет индивидуальных инвестиционных рекомендаций в рамках Федерального закона от 22.04.1996 № 39-ФЗ «О рынке ценных бумаг». Финансовые инструменты либо операции, упомянутые в документе, могут не соответствовать инвестиционному профилю клиента и его инвестиционным целям (ожиданиям). Определение соответствия финансового инструмента либо операции интересам клиента, инвестиционным целям, инвестиционному горизонту и уровню допустим риска является задачей клиента. Банк не несет ответственности за возможные убытки в случае совершения операций либо инвестирования в финансовые инструменты, упомянутые в данном документе, и не рекомендует использовать указанную информацию в качестве единственного источника информации при принятии инвестиционного решения.

Средства, инвестированные в рамках заключенных с Банком соглашений об оказании брокерских услуг и/или соглашений об оказании брокерских услуг с использованием индивидуального инвестиционного счета, не застрахованы в соответствии с Федеральным законом «О страховании вкладов в банках Российской Федерации» от 23.12.2003 № 177-ФЗ.

Клиент должен учитывать возможные риски, сопряженные с осуществлением операций на финансовых рынках. Все основные риски описаны в Приложениях 12.1 -12.4 к Регламенту оказания брокерских услуг АО «Россельхозбанк» № 15-Р, с которыми можно ознакомиться на официальном сайте Банка по адресу www.rshb.ru в разделе «Брокерское обслуживание». До совершения сделок с финансовыми инструментами клиентам следует ознакомиться с указанными документами, описывающими основные риски при инвестициях на финансовом рынке.

Всю информацию об условиях предоставления продуктов и услуг Банка, а также о тарифах клиент может получить на официальном сайте Банка по адресу www.rshb.ru, а также в офисах Банка.

Настоящим АО «Россельхозбанк» информирует о возможном наличии конфликта интересов при предложении упомянутых в документе продуктов, услуг, финансовых инструментов, который может возникать ввиду совмещения Банком различных видов профессиональной деятельности на финансовых рынках, а также тем, что Банк является эмитентом ценных бумаг. При урегулировании возникающих конфликтов интересов Банк руководствуется интересами своих клиентов.

Все права на представленную информацию принадлежат АО «Россельхозбанк». Данная информация не может воспроизводиться, передаваться и распространяться без предварительного письменного разрешения АО «Россельхозбанк».

©2022 АО «Россельхозбанк». Все права защищены.

