

МЕЖДУНАРОДНЫЕ РЫНКИ АКЦИЙ

МЕЖДУНАРОДНАЯ ПАНОРАМА

- **Мясо Tyson Foods с сюрпризом.** – Компания объявила об отзыве 42,5 тыс. кг говяжьего фарша после того, как сразу несколько его покупателей в гипермаркетах Техаса объявили о нахождении в составе частиц постороннего материала, похожего на зеркальные пластины. К делу даже подключилось Министерство сельского хозяйства, которое рекомендовало лицам, купившим продукты, или незамедлительно от них избавиться, или вернуть в место покупки. Видимо, мясо настолько хорошо, что решило полюбоваться на себя в зеркало: *по итогам торгов +0,2%*.
- **С бейсбольного поля – на биржу!** – Американская инвестиционная компания Liberty Media приняла решение сделать публичной принадлежащую ей бейсбольную команду Atlanta Braves. Новая компания будет называться Atlanta Braves Holdings и помимо бейсбольной команды будет включать в себя комплекс The Battery Atlanta, расположенный ядом с домашним стадионом команды. *Новость инвесторы не оценили, несмотря на потенциально большее количество объектов для инвестирования – акции Liberty Media упали на 3,1%*.
- **В Disney Боб меняет Боба.** – Боб Айгер возвращается на должность CEO после трёх лет отсутствия. Ранее он занимал эту должность с 2005 по 2020 г. – за этот период Disney приобрёл Pixar Animation Studios, Marvel Entertainment, Lucasfilm и Twenty-First Century Fox. Маловероятно, что в этот раз приобретений будет столько же – Айгер возвращается на пост на 2 года. Удивительно, что ещё пару месяцев назад, комментируя слухи о своём возвращении в компанию, новый (он же старый) CEO назвал их «смехотворными». *Всё же посмеёмся, получается. Но не над котировками – пока они прибавили на новости только 0,4%*.
- **Гар: ну, наконец-то!** – Аналитики подозревали, что возвращение в зону прибыльности может состояться уже относительно скоро, но не думали, что уже в III кв.'22 г. Всё остальное ушло на второй план – и осторожные прогнозы продаж в праздничный сезон, и невысокие темпы роста. Теперь с прибылью – и это главное! *Акции по итогам торгов набрали 7,6%*.

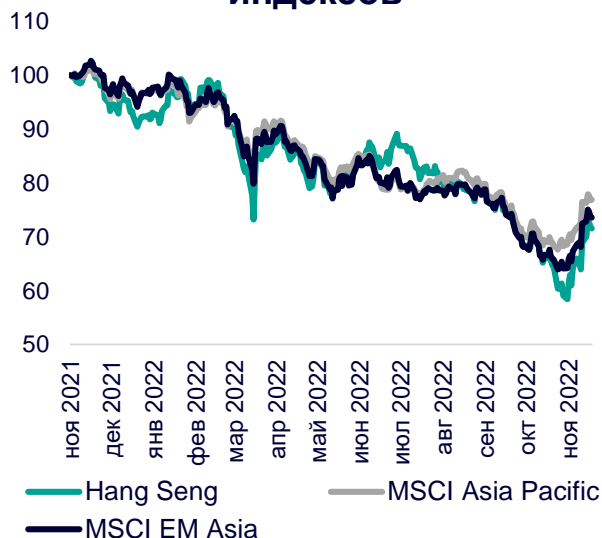
СЕГОДНЯ НА ЗАРУБЕЖНЫХ ПЛОЩАДКАХ

Американские рынки завершили пятницу в слабом плюсе: S&P вырос на 0,48%, Nasdaq – на 0,01%, Dow Jones – на 0,59%. Продажи вторичного жилья на рынке США в октябре снизились на 5,9% м/м (-28,4% г/г), до 4,4 млн сделок. Падение зафиксировано 9 месяц подряд, при этом общий объём нераспроданного жилья снизился на 0,8% м/м (и на столько же г/г), до 1,2 млн ед. Медианная цена вторичного жилья всех типов выросла на 6,6% г/г, до \$379,1 тыс. Из-за роста ставок на ипотеку ряд потенциальных покупателей всё ещё не могут получить кредиты, что снижает спрос при практически неизменном предложении.

Европейские рынки открыли торги падением: Euro Stoxx 50 снижается на 0,37%, DAX – на 0,42%, CAC – на 0,14%. Основная порция макростатистики сегодня приходит из Германии. Так, индекс цен производителей в октябре вырос на 34,5% г/г, хотя и снизился с рекордных 45,8%, зарегистрированных месяцем ранее. Цены на энергоносители выросли на 85,6% г/г (-10,4% м/м), на промежуточные товары – на 15,9% г/г, на потребительские товары длительного пользования – на 11,3% г/г, на капитальные товары – на 7,8% г/г.

Азиатские рынки в основном снизились: Kospi опустился на 2,12%, CSI 300 – на 0,85%, Hang Seng – на 1,87%. Народный Банк Китая сохранил базовую процентную ставку по кредитам LPR сроком на один год на уровне 3,65% годовых, а ставку по кредитам сроком 5 лет – на уровне 4,30% годовых. Отсутствие каких-либо изменений в процентных ставках регулятор объяснил сохраняющимся давлением на национальную валюту и замедлением экономической активности на фоне новых локдаунов. Так, пятидневный режим блокировки был введён в китайском Гуанчжоу, а в провинции Хэбэй была озвучена рекомендация оставаться дома на фоне роста числа заражённых.

Динамика мировых индексов



Динамика азиатских индексов



Рынки акций	Знач.	Изм. за день	Изм. за неделю	Изм. за месяц	Изм. с начала года
-------------	-------	--------------	----------------	---------------	--------------------

АМЕРИКАНСКИЕ ИНДЕКСЫ

S&P 500	3 965,33	▲ 0,48%	▼ 0,69%	▲ 6,60%	▼ 16,80%
Nasdaq	11 146,06	▲ 0,01%	▼ 1,57%	▲ 3,47%	▼ 28,76%
Dow Jones	33 745,70	▲ 0,59%	▼ 0,01%	▲ 10,56%	▼ 7,13%
S&P/TSX Comp	19 980,91	▲ 0,48%	▼ 0,65%	▲ 6,29%	▼ 5,85%
S&P/BMV IPC	51 569,72	▲ 0,41%	▼ 0,75%	▲ 11,36%	▼ 3,20%
Ibovespa	108 870,17	▼ 0,76%	▼ 3,01%	▼ 5,94%	▲ 3,86%
Chile Slct	5 196,92	▲ 0,48%	▼ 2,88%	▲ 1,45%	▲ 20,86%
Colom Colcap	1 282,68	▼ 1,01%	▲ 1,27%	▲ 7,90%	▼ 9,09%
ARG Merval	157 253,59	▲ 1,28%	▲ 4,55%	▲ 14,33%	▲ 88,33%
S&P/BVL Peru	21 896,96	▲ 0,17%	▼ 1,80%	▲ 8,38%	▲ 3,86%

ЕВРОПЕЙСКИЕ ИНДЕКСЫ

Euro Stoxx 50	3 910,43	▼ 0,37%	▲ 0,59%	▲ 12,48%	▼ 9,03%
FTSE 100	7 369,94	▼ 0,21%	▼ 0,21%	▲ 5,74%	▼ 0,20%
CAC 40	6 634,91	▼ 0,14%	▲ 0,39%	▲ 9,93%	▼ 7,24%
DAX	14 371,95	▼ 0,42%	▲ 0,41%	▲ 12,89%	▼ 9,52%
IBEX 35	8 169,20	▲ 0,51%	▲ 0,03%	▲ 8,26%	▼ 6,25%
FTSE MIB	24 451,91	▼ 0,90%	▼ 0,59%	▲ 13,37%	▼ 10,59%
AEX	709,72	▼ 0,40%	▲ 0,43%	▲ 8,78%	▼ 11,05%
OMX STKH 30	2 078,48	▼ 0,43%	▼ 1,40%	▲ 9,31%	▼ 14,10%
SWISS MKT	11 051,81	▲ 0,06%	▲ 0,47%	▲ 6,08%	▼ 14,17%

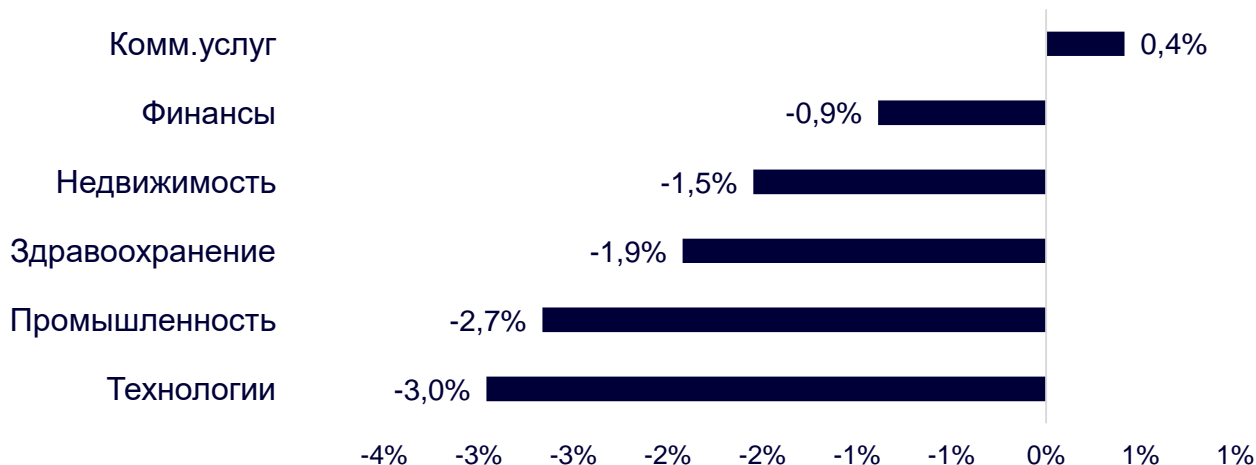
АЗИАТСКИЕ ИНДЕКСЫ

Nikkei	27 944,72	▲ 0,16%	▼ 0,07%	▲ 3,92%	▼ 2,94%
Hang Seng	17 655,91	▼ 1,87%	▲ 0,21%	▲ 8,91%	▼ 24,54%
CSI 300	3 769,13	▼ 0,85%	▼ 0,66%	▲ 0,70%	▼ 23,71%
S&P/ASX 200	7 139,30	▼ 0,17%	▼ 0,10%	▲ 6,93%	▼ 4,98%
Kospi	2 419,51	▼ 2,12%	▼ 2,23%	▲ 9,33%	▼ 18,74%
SPCNX NIFTY	18 159,95	▼ 0,81%	▼ 0,92%	▲ 3,32%	▲ 4,64%
TAIEX	14 449,39	▼ 0,38%	▲ 1,94%	▲ 12,72%	▼ 20,69%
JAKARTA COMP	7 063,25	▼ 0,27%	▲ 0,62%	▲ 0,65%	▲ 7,32%
FTSE/BM KLCI	1 447,96	▼ 0,09%	▼ 1,10%	▲ 0,11%	▼ 7,63%
FTSE/ST	3 245,81	▼ 0,81%	▼ 0,43%	▲ 9,26%	▲ 3,91%

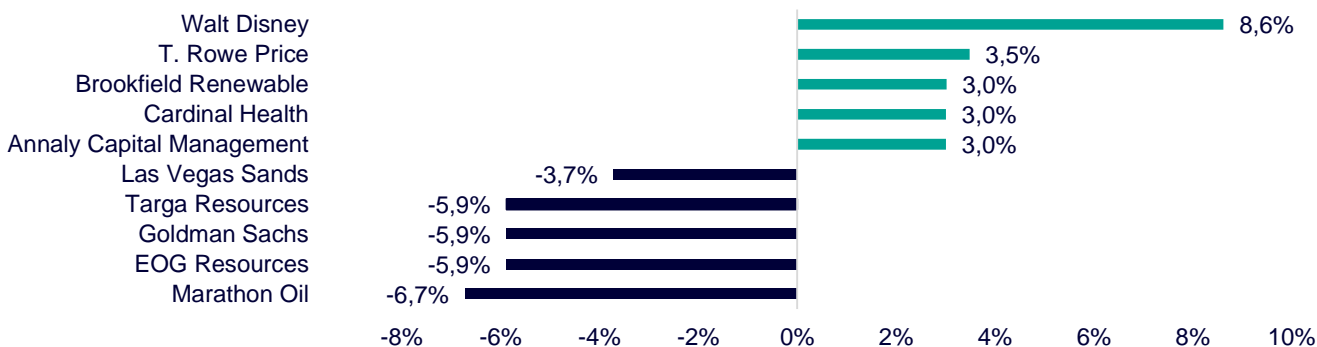
ДИНАМИКА ОТРАСЛЕВЫХ ИНДЕКСОВ

Отраслевые индексы Гонконга начали новую неделю разнонаправленной динамикой. Лидером дня стал сектор коммунальных услуг (+0,4%), который на фоне общерыночной просадки инвесторы по-прежнему видят основным защитным активом. Лучшую динамику продемонстрировали бумаги Power Assets Holdings (+1,1%) и ENN Energy Holdings (+1,1%). В аутсайдерах вновь оказался технологический сектор (-3,0%) из-за негативных тенденций в бумагах Bilibili (-6,2%) и GDS Holdings (-5,6%).

Динамика отраслевых индексов Гонконга



Лидеры роста и падения на премаркете США



ДИНАМИКА КУРСОВ ВАЛЮТ

Динамика курсов валют азиатских стран



Иена незначительно восстановилась с 32-летних минимумов на ожиданиях замедления повышения ставок ФРС. Более низкие, чем ожидалось, показатели инфляции США за октябрь вселили в инвесторов оптимизм, а комментарии представителей Банка Японии о приближении переломного момента для иены лишь подкрепили его. Тем не менее, сохраняется риск возврата к уровню 145 ед. перед декабрьским заседанием ФРС.

Центральный паритетный курс юаня замедлил начатое ранее укрепление на фоне повторного ввода эпидемиологических ограничений в ряде регионов страны.

12 ГОНКОНГСКИХ АКЦИЙ НА СПБ БИРЖЕ

Тикер	Компания	Отрасль	Цена, HKD	Изм. за день	Ожидаемая див.доходность	P/E'22
9988	Alibaba Group	Электронная коммерция	76,15	▼ 4,75%	-	42,8
1113	CK Asset	Строительство	46,55	▼ 0,75%	4,77%	7,5
0001	CK Hutchison	Промышленность	43,65	▲ 0,23%	6,19%	5,8
2007	Country Garden	Строительство	2,48	▼ 4,98%	6,05%	4,8
9618	JD.com	Электронная коммерция	206,60	▼ 5,23%	-	отр.
3690	Meituan	Электронная коммерция	152,50	▼ 4,93%	-	отр.
1928	Sands China	Игровой бизнес	18,10	▼ 7,75%	-	отр.
1177	Sino Biopharmaceutical	Здравоохранение	4,39	▼ 2,44%	3,64%	4,4
2382	Sunny Optical Technology	Технологический сектор	89,25	▼ 3,72%	1,25%	20,0
0700	Tencent Holdings	Телекоммуникации	283,20	▼ 1,60%	0,56%	12,8
0288	WH Group	Производство продуктов питания	4,34	▲ 0,23%	4,15%	8,4
1810	Xiaomi	Технологический сектор	10,02	▼ 2,72%	-	12,4
Hang Seng			17 655,91	▼ 1,87%	-	

ТОП-10 ДИВИДЕНДНЫХ ИНОСТРАННЫХ АКЦИЙ РСХБ-ИНВЕСТИЦИИ

Тикер	Компания	Отрасль	Цена, \$	Изм. за день	Ожидаемая див.доходность	P/E'22	EV/EBITDA '22
ABBV	AbbVie	Здравоохранение	154,98	▲ 1,85%	3,64%	19,1	12,4
ENB	Enbridge	Энергетика	40,35	▲ 0,07%	6,63%	21,0	13,7
IBM	International Business Machines	Информационные технологии	147,64	▲ 1,06%	4,46%	21,1	12,5
KMB	Kimberly-Clark	Потребительский сектор	131,40	▲ 1,96%	3,53%	24,5	16,3
KO	Coca-Cola	Потребительский сектор	61,14	▲ 0,71%	2,88%	28,1	21,3
MMM	3M	Промышленность	126,76	▼ 0,31%	4,70%	17,7	11,8
PG	Procter & Gamble	Потребительский сектор	142,57	▲ 1,21%	2,56%	22,7	16,9
VFC	VF	Потребительский сектор	33,08	▲ 1,47%	6,05%	15,9	12,4
WBA	Walgreens Boots Alliance	Здравоохранение	39,75	▼ 0,95%	4,82%	5,8	5,0
XOM	Exxon Mobil	Энергетика	112,08	▼ 0,87%	3,21%	10,5	5,5
S&P500			3 965,33	▲ 0,48%	-		

ОГРАНИЧЕНИЕ ОТВЕТСТВЕННОСТИ

Генеральная лицензия на осуществление банковских операций № 3349 (выдана Банком России 12.08.2015).

Лицензия на осуществление брокерской деятельности (выдана Федеральной службой по финансовым рынкам от 19.05.2005 №077-08455-100000).

Представленные в настоящем документе сведения носят исключительно информационный характер, оценки и мнения выражены с учетом ситуации на дату публикации документа. Настоящий документ не является предложением по покупке либо продаже финансовых инструментов и не должен рассматриваться как рекомендация к действиям.

Представленная информация не может рассматриваться в качестве гарантий или обещания будущей доходности вложений. Представленная информация, мнения и оценки подготовлены на основе публичных источников, которые рассматриваются Банком как надежные. Однако за достоверность предоставленной информации АО «Россельхозбанк» ответственности не несет.

Информация и мнения, содержащиеся в настоящем документе, если прямо не указано иное, представлены АО «Россельхозбанк» на соответствующую дату. Банк оставляет за собой право по своему усмотрению без предварительного уведомления клиентов изменять либо не актуализировать информацию и мнения, содержащиеся в данном документе. Клиентам не следует полагаться исключительно на содержание данного документа в ущерб проведению собственного анализа. Банк, его аффилированные лица и сотрудники не несут ответственности за использование данной информации, за прямой или косвенный ущерб, наступивший вследствие использования представленной в настоящем документе информации, а также за ее достоверность. Банк не дает гарантий или заверений и не принимает какой-либо ответственности в отношении финансовых результатов, полученных на основании использования информации, содержащейся в настоящем документе. Стоимость инвестиций может как уменьшаться, так и увеличиваться, и клиент может в конечном счете не получить первоначально инвестированную сумму.

АО «Россельхозбанк» не несет ответственности перед клиентом за финансовые потери, являющиеся результатом изменения рыночных котировок, изменения курса валют, дефолта эмитента ценных бумаг и иных рыночных факторов.

АО «Россельхозбанк» не осуществляет деятельность по инвестиционному консультированию, не является инвестиционным советником и не предоставляет индивидуальных инвестиционных рекомендаций в рамках Федерального закона от 22.04.1996 № 39-ФЗ «О рынке ценных бумаг». Финансовые инструменты либо операции, упомянутые в документе, могут не соответствовать инвестиционному профилю клиента и его инвестиционным целям (ожиданиям). Определение соответствия финансового инструмента либо операции интересам клиента, инвестиционным целям, инвестиционному горизонту и уровню допустим риска является задачей клиента. Банк не несет ответственности за возможные убытки в случае совершения операций либо инвестирования в финансовые инструменты, упомянутые в данном документе, и не рекомендует использовать указанную информацию в качестве единственного источника информации при принятии инвестиционного решения.

Средства, инвестированные в рамках заключенных с Банком соглашений об оказании брокерских услуг и/или соглашений об оказании брокерских услуг с использованием индивидуального инвестиционного счета, не застрахованы в соответствии с Федеральным законом «О страховании вкладов в банках Российской Федерации» от 23.12.2003 № 177-ФЗ.

Клиент должен учитывать возможные риски, сопряженные с осуществлением операций на финансовых рынках. Все основные риски описаны в Приложениях 12.1 -12.4 к Регламенту оказания брокерских услуг АО «Россельхозбанк» № 15-Р, с которыми можно ознакомиться на официальном сайте Банка по адресу www.rshb.ru в разделе «Брокерское обслуживание». До совершения сделок с финансовыми инструментами клиентам следует ознакомиться с указанными документами, описывающими основные риски при инвестициях на финансовом рынке.

Всю информацию об условиях предоставления продуктов и услуг Банка, а также о тарифах клиент может получить на официальном сайте Банка по адресу www.rshb.ru, а также в офисах Банка.

Настоящим АО «Россельхозбанк» информирует о возможном наличии конфликта интересов при предложении упомянутых в документе продуктов, услуг, финансовых инструментов, который может возникать ввиду совмещения Банком различных видов профессиональной деятельности на финансовых рынках, а также тем, что Банк является эмитентом ценных бумаг. При урегулировании возникающих конфликтов интересов Банк руководствуется интересами своих клиентов.

Все права на представленную информацию принадлежат АО «Россельхозбанк». Данная информация не может воспроизводиться, передаваться и распространяться без предварительного письменного разрешения АО «Россельхозбанк».

©2022 АО «Россельхозбанк». Все права защищены.

