



МЕЖДУНАРОДНЫЕ РЫНКИ АКЦИЙ

МЕЖДУНАРОДНАЯ ПАНОРАМА

- **Регулирующие органы США запрещают продавать...** – Exxon Mobil и Shell объявили, что продажа их совместного предприятия Aera Energy отложена в связи с необходимостью получения разрешения регулирующих органов США на I кв.'2023 г. Ранее обе нефтяные компании выразили готовность продать долю немецкому управляющему активами IKAV за \$4 млрд. Директор Shell по разведке и добыче заявил, что это решение было принято для поддержки «устойчивого и конкурентоспособного портфеля разведки и добычи». *По итогам торгов бумаги Exxon Mobil прибавили 0,7%, Shell – 0,4%.*
- **...и запрещают покупать!** – Федеральная торговая комиссия США подала иск о блокировке предлагаемого Microsoft приобретения производителя игр Activision Blizzard за \$69 млрд. Ведомство отметило, что стремится заблокировать приобретение, поскольку считает, что сделка «позволит Microsoft подавить конкурентов». При этом генеральный директор Activision сказал, что обвинения беспочвенны, и сделка состоится. *Было ли это сказано для успокоения инвесторов, или действительно всё не так страшно – непонятно, но котировки отреагировали ростом на 1,2% по Microsoft и падением на 1,5% по Activision.*
- **На новогодних праздниках никто не будет заниматься спортом с Lululemon Athletica.** – Ритейлер спортивной одежды опубликовал не самые сильные результаты за III кв.'22 г., но «придавило» акции не это, а прогноз на следующий квартал, который оказался существенно хуже ожиданий из-за снижения платежеспособного спроса. На самом деле, ситуация ожидаема: кто же в рождественские праздники после всех съеденных салатов пойдет набранные килограммы скидывать? Вот I кв.'23 г. начнётся – тогда и пойдут, а пока нет, пока люди отдыхают. *Котировки Lululemon на постторгах вчера тоже прилегли отдохнуть, снизившись на 7,5%.*
- **Снимите видео о диване для Amazon.** – Или о торшере, или о роликах, да вообще о чём угодно, что продаёте через новый портал компании Inspire, который позволит размещать короткие видеоролики в стиле TikTok. Этот шаг рассматривается как переход к социальным покупкам. *Если будет неприбыльно для компании, то хотя бы весело для покупателей, акции выросли на 2,1%.*

СЕГОДНЯ НА ЗАРУБЕЖНЫХ ПЛОЩАДКАХ

Американские рынки закрыли торги в «зелёной» зоне: S&P набрал 0,75%, Nasdaq – 1,13%, Dow Jones – 0,55%. Из относительно важной статистики можем выделить еженедельные данные по рынку труда: количество американцев, впервые обратившихся за пособием по безработице, на прошлой неделе выросло на 4 тыс., до 230 тыс. человек. Число безработных с пособием составило 1,7 млн человек, увеличившись на 62 тыс. н/н, скользящее среднее значение за 4 недели составило 1,6 млн человек, или на 43,3 тыс. человек больше пересмотренного значения за предыдущую неделю. Заявки вновь начали слабо расти, но это не оказывает сильного влияния на ситуацию на рынке труда.

Европейские рынки в основном начали торги в «зелёной» зоне: Euro Stoxx 50 растёт на 0,003%, FTSE 100 – на 0,03%, DAX – на 0,13%. Инвесторы позитивно реагируют на обещание премьера Госсовета КНР Л.Кэцяна продолжить ослабление мер, связанных с COVID-19, и продемонстрировать высокий уровень снятия ограничений. В целом, макростатистика на этой неделе не оказывает какого-либо влияния на рынки: инвесторы ждут следующей недели и новых решений по ключевым ставкам от ФРС и ЕЦБ. ФРС, по прогнозам, замедлит темпы повышения ключевой процентной ставки до 50 б.п., от ЕЦБ аналитики ждут подъёма ставок также на 50 б.п.

Азиатские рынки показали позитивную динамику: Nikkei набрал 1,18%, Kосpi – 0,76%, Hang Seng – 2,32%. Годовая инфляция в КНР в ноябре составила 1,6% годовых, замедлившись до минимального уровня с марта текущего года. Индекс цен производителей (PPI) снизился на 1,3% г/г. С утра, пожалуй, самой позитивной новостью стало заявление о том, что Правительство Китая начнёт политику QE в сфере недвижимости. На этом активно дорожают бумаги китайских девелоперов: котировки Longfor Group выросли на 18,5%, China Resources Land – на 10,8%, Country Garden Holdings – на 8,5%.

Динамика мировых индексов



Динамика азиатских индексов



Рынки акций	Знач.	Изм. за день	Изм. за неделю	Изм. за месяц	Изм. с начала года
АМЕРИКАНСКИЕ ИНДЕКСЫ					
S&P 500	3 963,52	▲ 0,75%	▼ 2,77%	▲ 3,54%	▼ 16,84%
Nasdaq	11 082,00	▲ 1,13%	▼ 3,49%	▲ 4,39%	▼ 29,17%
Dow Jones	33 781,49	▲ 0,55%	▼ 1,78%	▲ 1,87%	▼ 7,04%
S&P/TSX Comp	19 969,19	▼ 0,02%	▼ 2,71%	▲ 1,57%	▼ 5,91%
S&P/BMV IPC	51 078,70	▲ 0,70%	▼ 0,74%	▲ 0,37%	▼ 4,12%
Ibovespa	107 249,04	▼ 1,67%	▼ 3,31%	▼ 7,67%	▲ 2,31%
Chile Slct	5 202,85	— 0,00%	▼ 1,36%	▼ 3,76%	▲ 20,99%
Colom Colcap	1 229,65	— 0,00%	▼ 0,47%	▼ 1,84%	▼ 12,85%
ARG Merval	171 177,89	— 0,00%	▲ 0,34%	▲ 15,72%	▲ 105,00%
S&P/BVL Peru	22 158,72	— 0,00%	▼ 1,39%	▲ 0,89%	▲ 5,10%

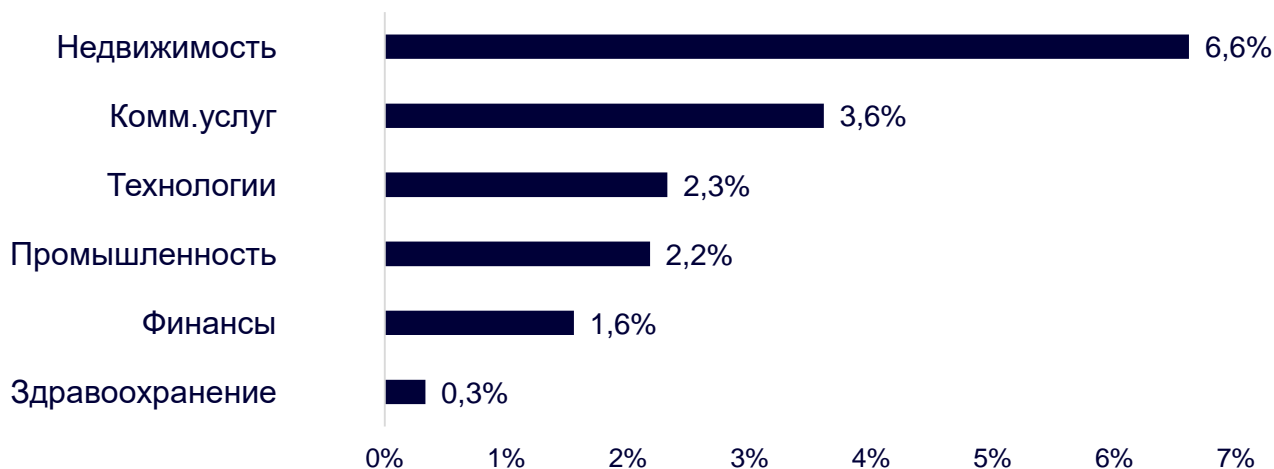
ЕВРОПЕЙСКИЕ ИНДЕКСЫ					
Euro Stoxx 50	3 921,38	▲ 0,00%	▼ 1,42%	▲ 5,19%	▼ 8,77%
FTSE 100	7 474,38	▲ 0,03%	▼ 1,08%	▲ 2,44%	▲ 1,22%
CAC 40	6 643,70	▼ 0,05%	▼ 1,46%	▲ 3,31%	▼ 7,12%
DAX	14 283,81	▲ 0,13%	▼ 1,69%	▲ 4,52%	▼ 10,08%
IBEX 35	8 244,90	▲ 0,24%	▼ 1,64%	▲ 2,54%	▼ 5,38%
FTSE MIB	24 198,85	▼ 0,04%	▼ 1,72%	▲ 1,76%	▼ 11,51%
AEX	721,57	▲ 0,24%	▼ 1,30%	▲ 6,54%	▼ 9,57%
OMX STKH 30	2 104,25	▲ 0,59%	▼ 1,18%	▲ 3,50%	▼ 13,04%
SWISS MKT	11 018,27	▲ 0,12%	▼ 1,61%	▲ 1,04%	▼ 14,43%

АЗИАТСКИЕ ИНДЕКСЫ					
Nikkei	27 900,94	▲ 1,18%	▲ 0,44%	▲ 0,67%	▼ 3,09%
Hang Seng	19 900,87	▲ 2,32%	▲ 6,56%	▲ 21,65%	▼ 14,95%
CSI 300	3 998,24	▲ 0,99%	▲ 3,29%	▲ 7,65%	▼ 19,07%
S&P/ASX 200	7 213,20	▲ 0,53%	▼ 1,21%	▲ 3,06%	▼ 4,00%
Kospi	2 389,05	▲ 0,76%	▼ 1,86%	▼ 1,46%	▼ 19,77%
SPCNX NIFTY	18 496,60	▼ 0,61%	▼ 1,07%	▲ 1,87%	▲ 6,58%
TAIEX	14 705,43	▲ 1,05%	▼ 1,77%	▲ 7,82%	▼ 19,28%
JAKARTA COMP	6 715,12	▼ 1,31%	▼ 4,34%	▼ 5,02%	▲ 2,03%
FTSE/BM KLCI	1 477,19	▲ 0,77%	▼ 0,31%	▲ 2,14%	▼ 5,76%
FTSE/ST	3 245,98	▲ 0,31%	▼ 0,40%	▲ 2,54%	▲ 3,92%

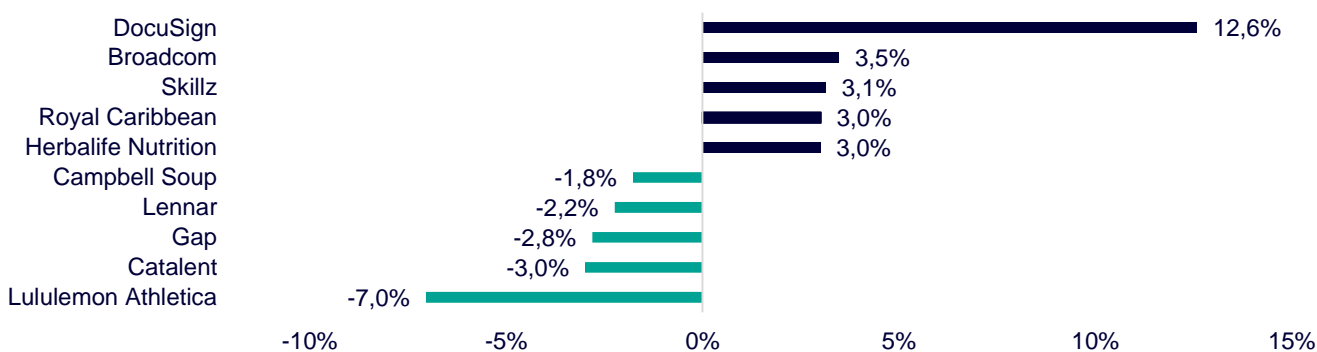
ДИНАМИКА ОТРАСЛЕВЫХ ИНДЕКСОВ

Отраслевые индексы Гонконга выросли по итогам пятничных торгов. Лидером рынка стал сектор недвижимости (+6,6%) на фоне объявленной программы QE для представителей сектора и успешной реструктуризации долга крупного застройщика Sunac China; в лидерах дня оказались бумаги Longfor Group Holdings (+18,5%) и China Overseas Land & Investment (+11,3%). Не самую уверенную динамику продемонстрировал сектор здравоохранения (+0,3%) из-за снижения в бумагах WuXi Biologics (Cauman) (-3,0%) и CSPC Pharmaceutical Group (-2,1%).

Динамика отраслевых индексов Гонконга

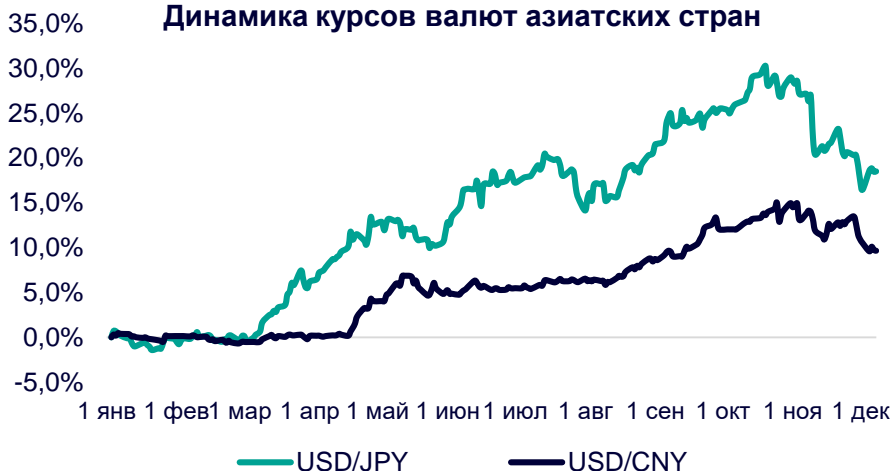


Лидеры роста и падения на премаркете США



ДИНАМИКА КУРСОВ ВАЛЮТ

Динамика курсов валют азиатских стран



Член правления Банка Японии Т.Накамура заявил, что корректировать денежно-кредитную политику было бы преждевременно, поддержав «медведей» по японской валюте и отметив ограниченный потенциал текущего укрепления иены. По мнению Накамуры, Банк Японии должен продолжать настойчивое и последовательное смягчение денежно-кредитной политики.

Новости о смягчении карантинных ограничений уже не вызывают большого энтузиазма у инвесторов, поэтому способствуют не такому сильному, как ожидалось, укреплению китайской валюты. Тем не менее, оно есть: юань по-прежнему ниже уровня в 7,0 ед.

12 ГОНКОНГСКИХ АКЦИЙ НА СПБ БИРЖЕ

Тикер	Компания	Отрасль	Цена, HKD	Изм. за день	Ожидаемая див.доходность	P/E'22
9988	Alibaba Group	Электронная коммерция	91,85	▲ 2,74%	-	79,90
1113	CK Asset	Строительство	47,35	▲ 3,50%	4,69%	46,55
0001	CK Hutchison	Промышленность	45,45	▲ 2,36%	5,94%	45,30
2007	Country Garden	Строительство	3,06	▲ 8,51%	4,90%	3,01
9618	JD.com	Электронная коммерция	236,80	▲ 1,20%	-	218,80
3690	Meituan	Электронная коммерция	188,50	▲ 5,72%	-	163,60
1928	Sands China	Игровой бизнес	26,30	▲ 1,74%	-	21,00
1177	Sino Biopharmaceutical	Здравоохранение	4,54	▲ 0,89%	3,52%	4,58
2382	Sunny Optical Technology	Технологический сектор	107,10	▲ 6,57%	1,04%	90,90
0700	Tencent Holdings	Телекоммуникации	325,60	▲ 2,58%	0,49%	287,20
0288	WH Group	Производство продуктов питания	4,63	▲ 2,43%	3,89%	4,57
1810	Xiaomi	Технологический сектор	11,48	▲ 3,99%	-	10,32
Hang Seng			19 900,87	▲ 2,32%	-	18 597,23

ТОП-10 ДИВИДЕНДНЫХ ИНОСТРАННЫХ АКЦИЙ РСХБ-ИНВЕСТИЦИИ

Тикер	Компания	Отрасль	Цена, \$	Изм. за день	Ожидаемая див.доходность	P/E'22	EV/EBITDA '22
ABBV	AbbVie	Здравоохранение	165,99	▲ 0,36%	3,40%	19,1	12,4
ENB	Enbridge	Энергетика	39,23	▼ 0,08%	6,82%	21,0	13,7
IBM	International Business Machines	Информационные технологии	147,78	▲ 0,35%	4,46%	21,1	12,5
KMB	Kimberly-Clark	Потребительский сектор	136,76	▲ 0,90%	3,39%	24,5	16,3
KO	Coca-Cola	Потребительский сектор	63,81	▲ 0,42%	2,76%	28,1	21,3
MMM	3M	Промышленность	126,00	▼ 0,28%	4,73%	17,7	11,8
PG	Procter & Gamble	Потребительский сектор	151,32	▲ 0,72%	2,41%	22,7	16,9
VFC	VF	Потребительский сектор	28,67	▼ 1,04%	6,98%	15,9	12,4
WBA	Walgreens Boots Alliance	Здравоохранение	40,90	▲ 0,62%	4,68%	5,8	5,0
XOM	Exxon Mobil	Энергетика	104,42	▲ 0,74%	3,45%	10,5	5,5
S&P500			3 963,52	▲ 0,75%	-		

ОГРАНИЧЕНИЕ ОТВЕТСТВЕННОСТИ

Генеральная лицензия на осуществление банковских операций № 3349 (выдана Банком России 12.08.2015).

Лицензия на осуществление брокерской деятельности (выдана Федеральной службой по финансовым рынкам от 19.05.2005 №077-08455-100000).

Представленные в настоящем документе сведения носят исключительно информационный характер, оценки и мнения выражены с учетом ситуации на дату публикации документа. Настоящий документ не является предложением по покупке либо продаже финансовых инструментов и не должен рассматриваться как рекомендация к действиям.

Представленная информация не может рассматриваться в качестве гарантий или обещания будущей доходности вложений. Представленная информация, мнения и оценки подготовлены на основе публичных источников, которые рассматриваются Банком как надежные. Однако за достоверность предоставленной информации АО «Россельхозбанк» ответственности не несет.

Информация и мнения, содержащиеся в настоящем документе, если прямо не указано иное, представлены АО «Россельхозбанк» на соответствующую дату. Банк оставляет за собой право по своему усмотрению без предварительного уведомления клиентов изменять либо не актуализировать информацию и мнения, содержащиеся в данном документе. Клиентам не следует полагаться исключительно на содержание данного документа в ущерб проведению собственного анализа. Банк, его аффилированные лица и сотрудники не несут ответственности за использование данной информации, за прямой или косвенный ущерб, наступивший вследствие использования представленной в настоящем документе информации, а также за ее достоверность. Банк не дает гарантий или заверений и не принимает какой-либо ответственности в отношении финансовых результатов, полученных на основании использования информации, содержащейся в настоящем документе. Стоимость инвестиций может как уменьшаться, так и увеличиваться, и клиент может в конечном счете не получить первоначально инвестированную сумму.

АО «Россельхозбанк» не несет ответственности перед клиентом за финансовые потери, являющиеся результатом изменения рыночных котировок, изменения курса валют, дефолта эмитента ценных бумаг и иных рыночных факторов.

АО «Россельхозбанк» не осуществляет деятельность по инвестиционному консультированию, не является инвестиционным советником и не предоставляет индивидуальных инвестиционных рекомендаций в рамках Федерального закона от 22.04.1996 № 39-ФЗ «О рынке ценных бумаг». Финансовые инструменты либо операции, упомянутые в документе, могут не соответствовать инвестиционному профилю клиента и его инвестиционным целям (ожиданиям). Определение соответствия финансового инструмента либо операции интересам клиента, инвестиционным целям, инвестиционному горизонту и уровню допустим риска является задачей клиента. Банк не несет ответственности за возможные убытки в случае совершения операций либо инвестирования в финансовые инструменты, упомянутые в данном документе, и не рекомендует использовать указанную информацию в качестве единственного источника информации при принятии инвестиционного решения.

Средства, инвестированные в рамках заключенных с Банком соглашений об оказании брокерских услуг и/или соглашений об оказании брокерских услуг с использованием индивидуального инвестиционного счета, не застрахованы в соответствии с Федеральным законом «О страховании вкладов в банках Российской Федерации» от 23.12.2003 № 177-ФЗ.

Клиент должен учитывать возможные риски, сопряженные с осуществлением операций на финансовых рынках. Все основные риски описаны в Приложениях 12.1 -12.4 к Регламенту оказания брокерских услуг АО «Россельхозбанк» № 15-Р, с которыми можно ознакомиться на официальном сайте Банка по адресу www.rshb.ru в разделе «Брокерское обслуживание». До совершения сделок с финансовыми инструментами клиентам следует ознакомиться с указанными документами, описывающими основные риски при инвестициях на финансовом рынке.

Всю информацию об условиях предоставления продуктов и услуг Банка, а также о тарифах клиент может получить на официальном сайте Банка по адресу www.rshb.ru, а также в офисах Банка.

Настоящим АО «Россельхозбанк» информирует о возможном наличии конфликта интересов при предложении упомянутых в документе продуктов, услуг, финансовых инструментов, который может возникать ввиду совмещения Банком различных видов профессиональной деятельности на финансовых рынках, а также тем, что Банк является эмитентом ценных бумаг. При урегулировании возникающих конфликтов интересов Банк руководствуется интересами своих клиентов.

Все права на представленную информацию принадлежат АО «Россельхозбанк». Данная информация не может воспроизводиться, передаваться и распространяться без предварительного письменного разрешения АО «Россельхозбанк».

©2022 АО «Россельхозбанк». Все права защищены.

