



МЕЖДУНАРОДНЫЕ РЫНКИ АКЦИЙ

КАК ПРОШЕЛ ДЕНЬ

- **Tesla будет возить уголь?** – Компания вновь подняла вопрос о приобретении доли в швейцарской Glencore. Ранее производитель электромобилей рассматривал возможность приобретения 10-20% акций компании в прошлом году, затем возвращался к идее в марте этого года, теперь вопрос снова вынесен на повестку. Единственным препятствием на пути переговоров является угледобывающий бизнес компании, который отрицательно влияет на окружающую среду, а значит, будет странно смотреться среди активов производителя безопасных для окружающей среды электрокаров. *По итогам торгов акции Tesla прибавили 1,5%.*
- **Дорогое климатическое сотрудничество Blackstone и Emerson.** – Инвестиционная группа компаний приобретёт 55% акций подразделения климатических технологий Emerson Electric за \$14 млрд. Финансирование сделки будет проходить в несколько этапов: Blackstone и его соинвесторы внесут в сделку \$4,4 млрд в виде акционерного капитала, \$5,5 млрд будет получено за счет долгового финансирования, а Emerson передаст \$2,25 млрд в виде акционерного капитала. После заключения сделки Emerson сохранит 45% акций подразделения. *Котировки акции Blackstone и Emerson выросли на 0,7% и 1,8%, соответственно.*
- **Как Pinterest оказался лучше конкурентов-гигантов.** – Социальный интернет-сервис представил относительно неплохую отчётность, оказавшуюся выше ожиданий рынка, на фоне роста доходов от онлайн-рекламы. Удивительно, но ни крупные интернет-гиганты, ни сопоставимый по размерам Snap этим похвастаться не смогли. А вот фотохостинг, несмотря на убытки в размере \$65 млн, выбился в лидеры по итогам торгового дня. *Котировки увеличились на 13,8%.*
- **General Motors не рад Маску.** – Компания временно приостанавливает размещение рекламы в Twitter после его покупки миллиардером, при этом взаимодействие с клиентами через социальную сеть продолжится. Менеджмент заявляет, что приостановка – это обычная практика при существенных изменениях медиаплатформ, и ничем другим это решение объясняться не должно. *Котировки автомобильной корпорации прибавили 1,8%.*

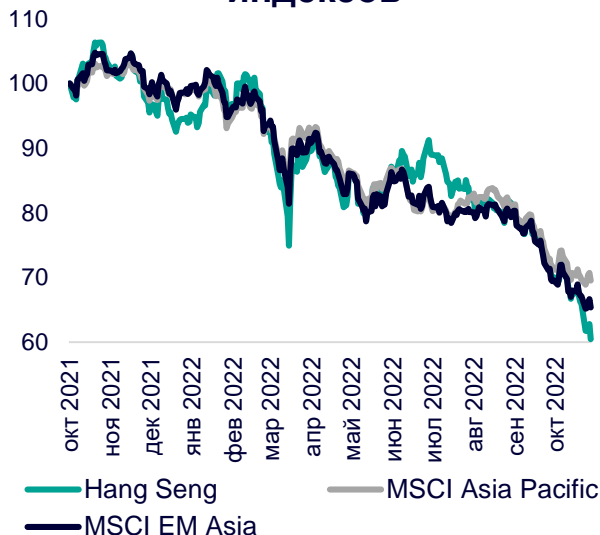
СЕГОДНЯ НА ЗАРУБЕЖНЫХ ПЛОЩАДКАХ

Американские рынки выросли по итогам пятничных торгов: S&P увеличился на 2,46%, Nasdaq – на 2,87%, Dow Jones – на 2,59%. Индекс потребительского доверия в США в сентябре составил 59,9 п. (+1,3 п. м/м). Личные расходы за аналогичный период выросли на 0,6% м/м, доходы – на 0,4% м/м. Индекс цен PCE увеличился на 0,3% м/м, а индекс без учета продуктов питания и энергоносителей – на 0,5% м/м. Незавершённые продажи жилья в стране упали на 10,2% м/м (-31% г/г) из-за высокой инфляции: ФРС пришлось повысить ставки, что оказало серьёзное давление на количество покупателей и ещё более серьёзное – на количество продавцов.

Европейские рынки изменяются разнонаправленно: Euro Stoxx набирает 0,06%, DAX – 0,13%, CAC теряет 0,23%. В отсутствие важной макростатистики с утра инвесторы продолжают оценивать пятничную региональную статистику. Так, ВВП Германии в III кв.'22 вырос на 0,3% кв/кв и на 1,2% г/г, аналогичный показатель во Франции увеличился на 0,2% кв/кв и на 1,2% г/г, в Испании – на 0,2% кв/кв и на 3,8% г/г. В центре внимания участников рынка – корпоративные отчёты американских и европейских компаний. В середине сегодняшнего дня ждём данных о ВВП и инфляции в Еврозоне в октябре.

Азиатские рынки не показали единой динамики: Nikkei поднялся на 1,78%, Hang Seng опустился на 1,18%, CSI 300 – на 0,92%. Розничные продажи в Японии в сентябре выросли на 1,1% м/м или на 4,5% г/г, промышленное производство, напротив, упало на 1,6% м/м (хотя в годовом исчислении выросло на 9,8%). Объём поставок снизился на 2,4% м/м, запасы выросли на 3,0% м/м, а коэффициент запасов подскочил на 5,1% м/м. В Китае индекс менеджеров по закупкам (PMI) в перерабатывающей промышленности в октябре снизился до минимальных значений с июля и составил 49,2 п. (-0,9 п. м/м).

Динамика мировых индексов



Динамика азиатских индексов



Рынки акций	Знач.	Изм. за день	Изм. за неделю	Изм. за месяц	Изм. с начала года
АМЕРИКАНСКИЕ ИНДЕКСЫ					
S&P 500	3 901,07	▲ 2,46%	▲ 3,95%	▲ 4,89%	▼ 18,15%
Nasdaq	11 102,45	▲ 2,87%	▲ 2,24%	▲ 0,46%	▼ 29,04%
Dow Jones	32 861,81	▲ 2,59%	▲ 5,72%	▲ 10,71%	▼ 9,57%
S&P/TSX Comp	19 471,19	▲ 0,62%	▲ 3,24%	▲ 4,41%	▼ 8,25%
S&P/BMV IPC	49 086,30	▲ 0,40%	▲ 4,17%	▲ 8,02%	▼ 7,86%
Ibovespa	114 539,05	▼ 0,09%	▼ 4,49%	▲ 5,61%	▲ 9,27%
Chile Slct	5 193,81	▲ 0,12%	▲ 0,90%	▲ 1,83%	▲ 20,78%
Colom Colcap	1 219,69	▲ 0,65%	▼ 0,97%	▲ 7,90%	▼ 13,56%
ARG Merval	147 845,41	▼ 0,18%	▲ 6,41%	▲ 7,12%	▲ 77,06%
S&P/BVL Peru	20 967,74	▼ 0,38%	▲ 2,38%	▲ 8,54%	▼ 0,55%

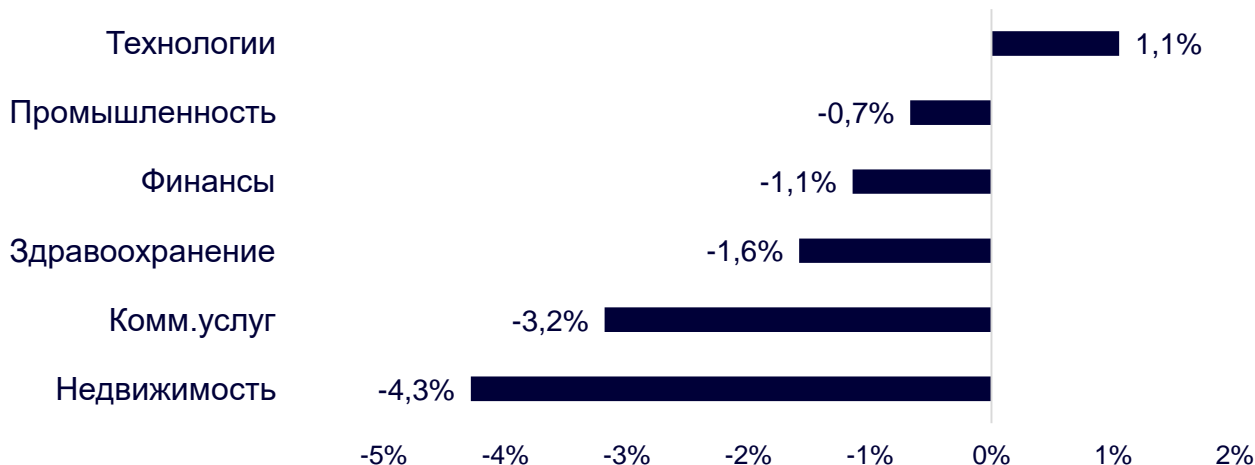
ЕВРОПЕЙСКИЕ ИНДЕКСЫ					
Euro Stoxx 50	3 615,09	▲ 0,06%	▲ 2,47%	▲ 8,95%	▼ 15,90%
FTSE 100	7 045,94	▼ 0,02%	▲ 0,46%	▲ 2,21%	▼ 4,59%
CAC 40	6 258,91	▼ 0,23%	▲ 2,08%	▲ 8,62%	▼ 12,50%
DAX	13 261,03	▲ 0,13%	▲ 2,55%	▲ 9,47%	▼ 16,52%
IBEX 35	7 911,80	▼ 0,06%	▲ 3,01%	▲ 7,40%	▼ 9,20%
FTSE MIB	22 590,09	▲ 0,27%	▲ 2,76%	▲ 9,40%	▼ 17,39%
AEX	668,61	▲ 0,16%	▲ 2,31%	▲ 4,37%	▼ 16,21%
OMX STKH 30	1 968,12	▼ 0,31%	▲ 1,52%	▲ 7,61%	▼ 18,66%
SWISS MKT	10 754,03	▼ 0,17%	▲ 1,50%	▲ 4,74%	▼ 16,48%

АЗИАТСКИЕ ИНДЕКСЫ					
Nikkei	27 587,39	▲ 1,78%	▲ 2,27%	▲ 6,36%	▼ 4,18%
Hang Seng	14 687,02	▼ 1,18%	▼ 3,25%	▼ 14,72%	▼ 37,23%
CSI 300	3 508,70	▼ 0,92%	▼ 3,43%	▼ 7,78%	▼ 28,98%
S&P/ASX 200	6 863,50	▲ 1,15%	▲ 1,24%	▲ 6,01%	▼ 8,65%
Kospi	2 293,62	▲ 1,11%	▲ 2,57%	▲ 6,41%	▼ 22,97%
SPCNX NIFTY	18 012,20	▲ 1,27%	▲ 1,59%	▲ 5,37%	▲ 3,79%
TAIEX	12 949,75	▲ 1,26%	▲ 0,72%	▼ 3,54%	▼ 28,92%
JAKARTA COMP	7 098,89	▲ 0,61%	▲ 0,65%	▲ 0,83%	▲ 7,86%
FTSE/BM KLCI	1 460,38	▲ 0,90%	▲ 0,97%	▲ 4,71%	▼ 6,84%
FTSE/ST	3 093,12	▲ 0,93%	▲ 4,15%	▼ 1,19%	▼ 0,98%

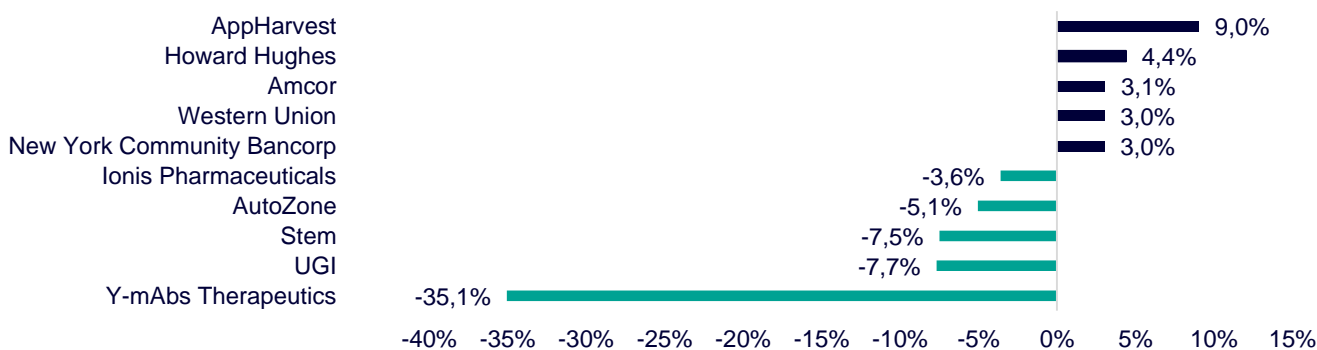
ДИНАМИКА ОТРАСЛЕВЫХ ИНДЕКСОВ

Отраслевые индексы Гонконга в основном снизились. Исключением стал лишь технологический индекс (+1,1%), который в пятницу, напротив, был аутсайдером дня. Сегодня позитивной динамике помог рост котировок BYD Electronic (International) (+13,4%) и AAC Technologies Holdings (+12,3%). Худшую динамику по итогам торгов показал индекс недвижимости (-4,3%) за счёт просадки в котировках Longfor Group Holdings (-23,8%) и Country Garden Holdings (-9,8%).

Динамика отраслевых индексов Гонконга

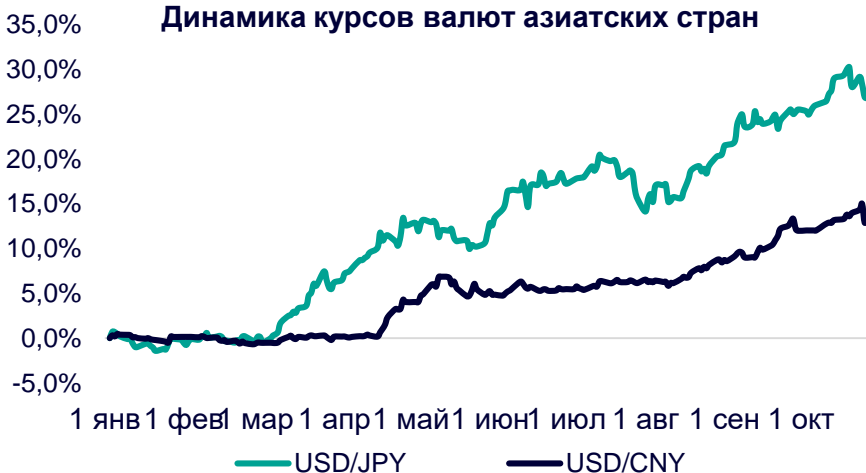


Лидеры роста и падения на премаркете США



ДИНАМИКА КУРСОВ ВАЛЮТ

Динамика курсов валют азиатских стран



Иена просела после решения ЦБ Японии остаться в «голубином» настрое, а также на фоне комментариев представителей регулятора, которые не демонстрируют намерений отказа от ультрамягкой политики в ближайшее время. В то же время премьер-министр Японии Ф.Кисида объявил, что с инфляцией будут бороться при помощи нового пакета мер на сумму ¥29,6 трлн. Это же существенно проще изменения подхода к денежно-кредитной политике.

Юань вновь перешёл к ослаблению после того, как ранее извлёк максимум от ожиданий рынка и опустился до 7,17 ед. Китайские банки по-прежнему продают доллары, чтобы стимулировать рост национальной валюты.

12 ГОНКОНГСКИХ АКЦИЙ НА СПБ БИРЖЕ

Тикер	Компания	Отрасль	Цена, HKD	Изм. за день	Ожидаемая див.доходность	P/E'22
9988	Alibaba Group	Электронная коммерция	61,45	▼ 0,49%	-	42,8
1113	CK Asset	Строительство	43,40	▼ 2,91%	5,12%	7,5
0001	CK Hutchison	Промышленность	39,00	▼ 2,38%	6,92%	5,8
2007	Country Garden	Строительство	1,01	▼ 9,82%	14,85%	4,8
9618	JD.com	Электронная коммерция	145,10	▼ 1,02%	-	отр.
3690	Meituan	Электронная коммерция	124,80	▲ 2,46%	-	отр.
1928	Sands China	Игровой бизнес	13,70	▲ 4,42%	-	отр.
1177	Sino Biopharmaceutical	Здравоохранение	3,81	▼ 3,79%	4,20%	4,4
2382	Sunny Optical Technology	Технологический сектор	68,05	▲ 0,74%	1,64%	20,0
0700	Tencent Holdings	Телекоммуникации	205,60	▲ 2,39%	0,78%	12,8
0288	WH Group	Производство продуктов питания	3,97	▼ 1,00%	4,53%	8,4
1810	Xiaomi	Технологический сектор	8,81	▲ 1,03%	-	12,4
Hang Seng			14 687,020	▼ 1,18%	-	

ТОП-10 ДИВИДЕНДНЫХ ИНОСТРАННЫХ АКЦИЙ РСХБ-ИНВЕСТИЦИИ

Тикер	Компания	Отрасль	Цена, \$	Изм. за день	Ожидаемая див.доходность	P/E'22	EV/EBITDA '22
ABBV	AbbVie	Здравоохранение	147,61	▼ 3,84%	3,82%	19,1	12,4
ENB	Enbridge	Энергетика	39,05	— 0,00%	6,85%	21,0	13,7
IBM	International Business Machines	Информационные технологии	138,51	▲ 2,78%	4,76%	21,1	12,5
KMB	Kimberly-Clark	Потребительский сектор	124,28	▲ 2,46%	3,73%	24,5	16,3
KO	Coca-Cola	Потребительский сектор	60,76	▲ 2,07%	2,90%	28,1	21,3
MMM	3M	Промышленность	126,60	▲ 3,09%	4,71%	17,7	11,8
PG	Procter & Gamble	Потребительский сектор	135,22	▲ 2,53%	2,70%	22,7	16,9
VFC	VF	Потребительский сектор	28,27	▲ 3,10%	7,07%	15,9	12,4
WBA	Walgreens Boots Alliance	Здравоохранение	36,58	▲ 2,55%	5,24%	5,8	5,0
XOM	Exxon Mobil	Энергетика	110,70	▲ 2,93%	3,25%	10,5	5,5
S&P500			3 901,07	▲ 2,46%	-		

ОГРАНИЧЕНИЕ ОТВЕТСТВЕННОСТИ

Генеральная лицензия на осуществление банковских операций № 3349 (выдана Банком России 12.08.2015).

Лицензия на осуществление брокерской деятельности (выдана Федеральной службой по финансовым рынкам от 19.05.2005 №077-08455-100000).

Представленные в настоящем документе сведения носят исключительно информационный характер, оценки и мнения выражены с учетом ситуации на дату публикации документа. Настоящий документ не является предложением по покупке либо продаже финансовых инструментов и не должен рассматриваться как рекомендация к действиям.

Представленная информация не может рассматриваться в качестве гарантий или обещания будущей доходности вложений. Представленная информация, мнения и оценки подготовлены на основе публичных источников, которые рассматриваются Банком как надежные. Однако за достоверность предоставленной информации АО «Россельхозбанк» ответственности не несет.

Информация и мнения, содержащиеся в настоящем документе, если прямо не указано иное, представлены АО «Россельхозбанк» на соответствующую дату. Банк оставляет за собой право по своему усмотрению без предварительного уведомления клиентов изменять либо не актуализировать информацию и мнения, содержащиеся в данном документе. Клиентам не следует полагаться исключительно на содержание данного документа в ущерб проведению собственного анализа. Банк, его аффилированные лица и сотрудники не несут ответственности за использование данной информации, за прямой или косвенный ущерб, наступивший вследствие использования представленной в настоящем документе информации, а также за ее достоверность. Банк не дает гарантий или заверений и не принимает какой-либо ответственности в отношении финансовых результатов, полученных на основании использования информации, содержащейся в настоящем документе. Стоимость инвестиций может как уменьшаться, так и увеличиваться, и клиент может в конечном счете не получить первоначально инвестированную сумму.

АО «Россельхозбанк» не несет ответственности перед клиентом за финансовые потери, являющиеся результатом изменения рыночных котировок, изменения курса валют, дефолта эмитента ценных бумаг и иных рыночных факторов.

АО «Россельхозбанк» не осуществляет деятельность по инвестиционному консультированию, не является инвестиционным советником и не предоставляет индивидуальных инвестиционных рекомендаций в рамках Федерального закона от 22.04.1996 № 39-ФЗ «О рынке ценных бумаг». Финансовые инструменты либо операции, упомянутые в документе, могут не соответствовать инвестиционному профилю клиента и его инвестиционным целям (ожиданиям). Определение соответствия финансового инструмента либо операции интересам клиента, инвестиционным целям, инвестиционному горизонту и уровню допустим риска является задачей клиента. Банк не несет ответственности за возможные убытки в случае совершения операций либо инвестирования в финансовые инструменты, упомянутые в данном документе, и не рекомендует использовать указанную информацию в качестве единственного источника информации при принятии инвестиционного решения.

Средства, инвестированные в рамках заключенных с Банком соглашений об оказании брокерских услуг и/или соглашений об оказании брокерских услуг с использованием индивидуального инвестиционного счета, не застрахованы в соответствии с Федеральным законом «О страховании вкладов в банках Российской Федерации» от 23.12.2003 № 177-ФЗ.

Клиент должен учитывать возможные риски, сопряженные с осуществлением операций на финансовых рынках. Все основные риски описаны в Приложениях 12.1 -12.4 к Регламенту оказания брокерских услуг АО «Россельхозбанк» № 15-Р, с которыми можно ознакомиться на официальном сайте Банка по адресу www.rshb.ru в разделе «Брокерское обслуживание». До совершения сделок с финансовыми инструментами клиентам следует ознакомиться с указанными документами, описывающими основные риски при инвестициях на финансовом рынке.

Всю информацию об условиях предоставления продуктов и услуг Банка, а также о тарифах клиент может получить на официальном сайте Банка по адресу www.rshb.ru, а также в офисах Банка.

Настоящим АО «Россельхозбанк» информирует о возможном наличии конфликта интересов при предложении упомянутых в документе продуктов, услуг, финансовых инструментов, который может возникать ввиду совмещения Банком различных видов профессиональной деятельности на финансовых рынках, а также тем, что Банк является эмитентом ценных бумаг. При урегулировании возникающих конфликтов интересов Банк руководствуется интересами своих клиентов.

Все права на представленную информацию принадлежат АО «Россельхозбанк». Данная информация не может воспроизводиться, передаваться и распространяться без предварительного письменного разрешения АО «Россельхозбанк».

©2022 АО «Россельхозбанк». Все права защищены.

