



МЕЖДУНАРОДНЫЕ РЫНКИ АКЦИЙ

МЕЖДУНАРОДНАЯ ПАНОРАМА

- **Paramount нашкодил, но не избежал наказания (#PARA, -0,9%).** – Компания Warner Bros. Discovery обвинила Paramount в незаконном показе нескольких эпизодов мультфильма «Южный парк» и потребовала возмещения убытков в размере \$500 млн. Ранее Paramount приобрела ряд эпизодов у авторов мультфильма за \$900 млн и показала их в своём онлайн-кинотеатре, назвав сиквелами, фильмами и другими словами, чтобы не обнародовать факт перекупки. Иск может стать достаточно серьёзным ударом по финансовым результатам компании, поэтому инвесторы отнеслись к этому делу внимательно. *Пока бумаги потеряли 0,9%, теперь ждём комментариев менеджмента.*
- **Тегна: о таком по телевизору не расскажут (#TGNA, -18,9%).** – Федеральная Комиссия по связи США обратилась в суд с просьбой повнимательнее разобраться с предстоящей сделкой между Tegna и Standard General. Как сообщалось, Standard General намеревался купить медиа-компанию за \$24 за акцию или \$5,4 млрд за всю сделку, но у Комиссии появились вопросы, что заставило её приостановить заключение и потребовать больше деталей. Даже если со сделкой всё в порядке, заключить её до изначально указанной даты, 22 мая, уже не получится. *Инвесторы восприняли это как сигнал или наличия проблем, или вообще полного отказа от поглощения Tegna, поэтому обвалили её котировки на 18,9%.*
- **Запомните новое имя на рынке электрокаров – Fisker (#FSR, +30,3%)!** – Пока его секторальные аналоги заявляют о недовыпуске, чрезмерных затратах и отзывают машины с рынка, Fisker врывается в новый год и начинает его с хороших новостей. Автопроизводителю удалось и сохранить неизменным прогноз объёмов производства на 2023 г., и снизить затраты в прошедшем году, что на фоне перебоев в цепочках поставок – достижение. *Бумаги отреагировали резким ростом на 30,3%.*
- **McDonald's: картошка, бургеры и пончики (#MCD, +0,4%).** – Сеть ресторанов быстрого питания решила посмотреть, как её клиенты отреагируют на появление в меню сладких угощений, поэтому заключила сделку с Krispy Kreme на продажу пончиков в 160 ресторанах McDonald's. Эксперимент продолжится месяц и даст компании понять, стоит ли обновлять давно устоявшийся ассортимент.

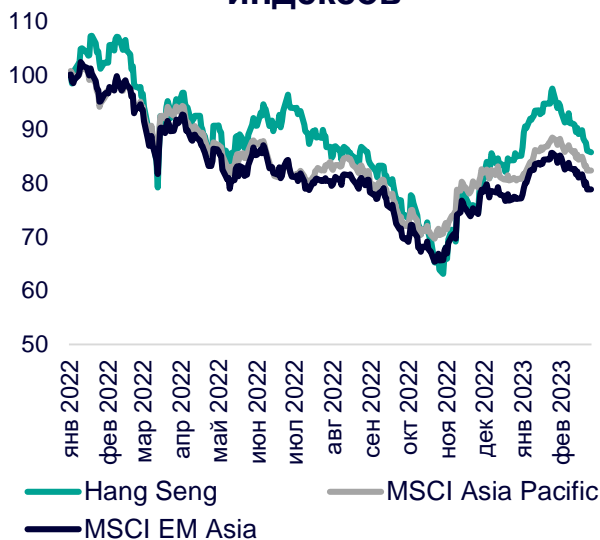
СЕГОДНЯ НА ЗАРУБЕЖНЫХ ПЛОЩАДКАХ

Американские рынки начали новую неделю с роста: S&P вырос на 0,31%, Nasdaq – на 0,63%, Dow Jones – на 0,22%. Заказы на товары длительного пользования в США в январе снизились на 4,5% м/м, до \$272,3 млрд. Падение новых заказов возглавило транспортное оборудование (-13,3% м/м), без учёта этого сегмента композитный показатель прибавил бы 0,7% м/м. Ожидаемые продажи жилья в США в январе подскочили на 8,1% м/м, индекс ожидаемых продаж составил 82,5 п. Покупатели отреагировали на повышение доступности жилья благодаря снижению ипотечных ставок в декабре и январе.

Европейские рынки продемонстрировали спад по основным индексам: Euro Stoxx 50 теряет 0,22%, CAC – 0,28%, DAX – 0,19%. Потребительское доверие в Еврозоне в феврале улучшилось на 1,7 п., до -19,0 п., что отражает более позитивную оценку потребителями как своего прошлого, так и будущего финансового положения. Опубликованный ЕЦБ доклад показал замедление темпов роста объёмов кредитования в регионе в январе: и если объём кредитования физических лиц увеличился на 3,6% г/г (минимальные темпы с марта 2021 г.), то аналогичный показатель для компаний замедлился до 6,1% г/г.

Азиатские рынки завершили торги в основном в «зелёной» зоне: Nikkei 225 набрал 0,08%, Kospi – 0,42%, CSI300 – 0,63%. Розничные продажи в Японии в январе прибавили 6,3% г/г, до ¥13 трлн, поднявшись до самого высокого уровня с мая 2021 г. благодаря снятию карантинных ограничений. Валовой объём коммерческих продаж (опт и розница) составил ¥45,6 трлн (+3,2% г/г). Индекс промышленного производства в стране за аналогичный период снизился на 2,3% г/г, до 85,7 п., коэффициент запасов поднялся на 9,6% г/г, индекс отгрузок же, напротив, снизился на 2,4% г/г. Позитивным аспектом также стала отмена требования ношения масок властями Гонконга.

Динамика мировых индексов



Динамика азиатских индексов



Рынки акций	Знач.	Изм. за день	Изм. за неделю	Изм. за месяц	Изм. с начала года
АМЕРИКАНСКИЕ ИНДЕКСЫ					
S&P 500	3 982,24	▲ 0,31%	▼ 2,37%	▼ 2,17%	▲ 3,72%
Nasdaq	11 466,98	▲ 0,63%	▼ 2,72%	▼ 1,33%	▲ 9,56%
Dow Jones	32 889,09	▲ 0,22%	▼ 2,77%	▼ 3,21%	▼ 0,78%
S&P/TSX Comp	20 260,13	▲ 0,20%	▼ 1,24%	▼ 2,19%	▲ 4,51%
S&P/BMV IPC	53 013,62	▲ 0,62%	▼ 1,66%	▼ 3,22%	▲ 9,39%
Ibovespa	105 711,05	▼ 0,08%	▼ 3,17%	▼ 5,88%	▼ 3,67%
Chile Slct	5 357,10	▲ 0,48%	▲ 0,53%	▲ 0,11%	▲ 1,81%
Colom Colcap	1 206,22	▲ 1,06%	▼ 0,39%	▼ 6,20%	▼ 6,21%
ARG Merval	250 465,59	▲ 0,77%	▲ 0,56%	▼ 1,51%	▲ 23,94%
S&P/BVL Peru	21 565,72	▼ 0,17%	▼ 1,64%	▼ 4,78%	▲ 1,10%

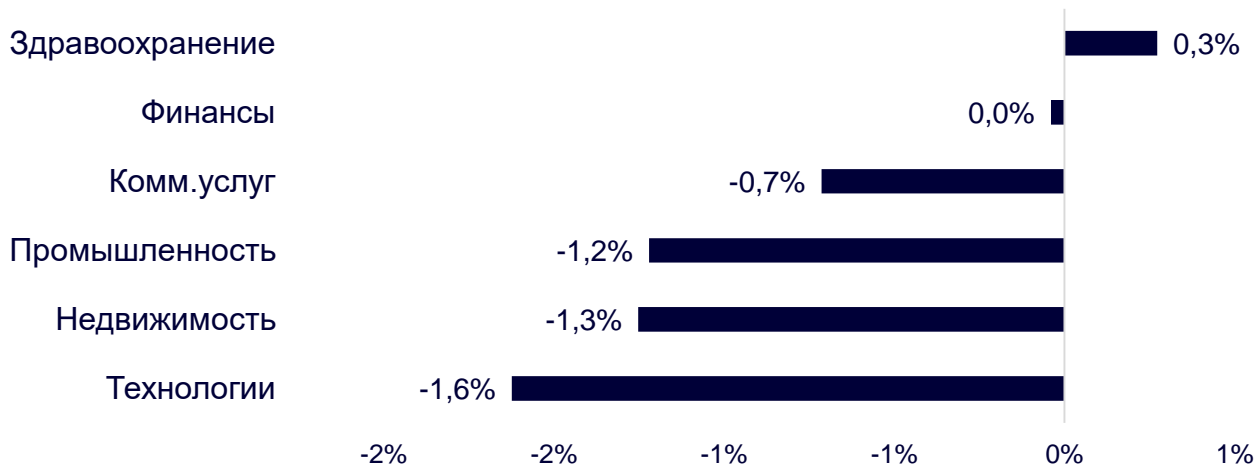
ЕВРОПЕЙСКИЕ ИНДЕКСЫ					
Euro Stoxx 50	4 238,85	▼ 0,22%	▼ 0,27%	▲ 1,46%	▲ 11,74%
FTSE 100	7 891,79	▼ 0,55%	▼ 1,08%	▲ 1,63%	▲ 5,91%
CAC 40	7 274,78	▼ 0,28%	▼ 0,46%	▲ 2,50%	▲ 12,37%
DAX	15 352,95	▼ 0,19%	▼ 0,29%	▲ 1,34%	▲ 10,27%
IBEX 35	9 367,04	▲ 0,57%	▲ 1,24%	▲ 3,39%	▲ 13,83%
FTSE MIB	27 427,00	▼ 0,06%	▲ 0,06%	▲ 3,75%	▲ 15,69%
AEX	753,87	▼ 0,41%	▼ 0,50%	▲ 0,43%	▲ 9,41%
OMX STKH 30	2 224,79	▼ 0,46%	▲ 0,06%	▲ 1,23%	▲ 8,88%
SWISS MKT	11 184,90	▼ 0,31%	▼ 0,86%	▼ 1,30%	▲ 4,25%

АЗИАТСКИЕ ИНДЕКСЫ					
Nikkei	27 445,56	▲ 0,08%	▼ 0,10%	▲ 0,23%	▲ 5,18%
Hang Seng	19 785,94	▼ 0,79%	▼ 3,62%	▼ 12,79%	▲ 0,02%
CSI 300	4 069,46	▲ 0,63%	▼ 1,81%	▼ 2,68%	▲ 5,11%
S&P/ASX 200	7 258,40	▲ 0,47%	▼ 1,06%	▼ 3,14%	▲ 3,12%
Kospi	2 412,85	▲ 0,42%	▼ 1,88%	▼ 2,87%	▲ 7,89%
SPCNX NIFTY	17 303,95	▼ 0,51%	▼ 2,93%	▼ 1,71%	▼ 4,43%
TAIEX	15 503,79	— 0,00%	▼ 0,38%	▲ 3,82%	▲ 9,66%
JAKARTA COMP	6 843,24	▼ 0,17%	▼ 0,44%	▼ 0,81%	▼ 0,11%
FTSE/BM KLCI	1 454,19	▼ 0,09%	▼ 1,34%	▼ 2,90%	▼ 2,76%
FTSE/ST	3 262,64	▼ 0,02%	▼ 1,34%	▼ 3,89%	▲ 0,35%

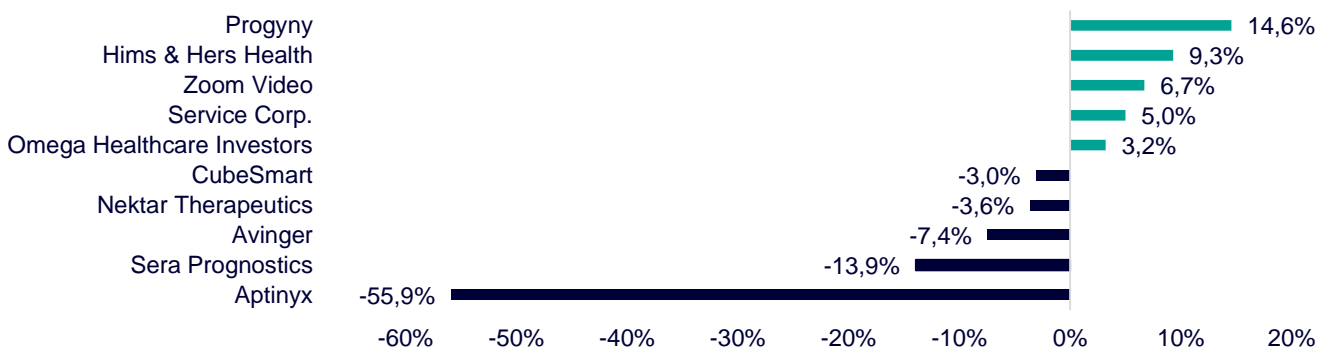
ДИНАМИКА ОТРАСЛЕВЫХ ИНДЕКСОВ

Отраслевые индексы Гонконга в большинстве своём снова снизились. Вчерашний аутсайдер, сектор здравоохранения, сегодня вышел в лидеры, прибавив по итогам торгов 0,3% благодаря росту котировок Wuxi Sunlit Science and Technology Company (+11,1%) и YiChang HEC ChangJiang Pharmaceutical (+7,1%). Хуже остальных на торгах выглядел технологический сектор (-1,6%) из-за просадки котировок Bilibili (-4,6%) и Nio (-3,9%).

Динамика отраслевых индексов Гонконга



Лидеры роста и падения на премаркете США



ДИНАМИКА КУРСОВ ВАЛЮТ

Динамика курсов валют азиатских стран



Банк Японии продолжает давать очевидные комментарии. В этот раз вступающий в должность заместитель управляющего Р.Химино заявил, что регулятор должен рассмотреть вопрос о выходе из стимулирования, когда он достигнет целевого уровня инфляции устойчивым и стабильным образом. Ему вторил С.Уэда, по словам которого особенности выхода из режима мягкой ДКП будут определяться состоянием экономики, а пересмотр политики только с целью устранения побочных эффектов снизит эффект от стимулирования.

Ослабление юаня продолжается: в пятницу был «пробит» психологически важный рубеж в 6,95 ед., и китайская валюта, кажется, нацелилась на возвращение к 7,0 ед. на геополитических опасениях.

12 ГОНКОНГСКИХ АКЦИЙ НА СПБ БИРЖЕ

Тикер	Компания	Отрасль	Цена, HKD	Изм. за день	Ожидаемая див.доходность	P/E'23
9988	Alibaba Group	Электронная коммерция	86,50	▼ 3,24%	-	76,5
1113	CK Asset	Строительство	49,20	▼ 0,91%	4,51%	6,8
0001	CK Hutchison	Промышленность	46,80	▼ 0,74%	5,77%	5,3
2007	Country Garden	Строительство	2,40	▼ 4,76%	6,25%	4,3
9618	JD.com	Электронная коммерция	173,70	▼ 2,42%	-	отр.
3690	Meituan	Электронная коммерция	136,10	▼ 0,07%	-	отр.
1928	Sands China	Игровой бизнес	27,20	▼ 1,63%	-	отр.
1177	Sino Biopharmaceutical	Здравоохранение	4,05	▼ 0,49%	3,95%	9,2
2382	Sunny Optical Technology	Технологический сектор	89,00	▼ 2,84%	1,26%	25,4
0700	Tencent Holdings	Телекоммуникации	343,60	▼ 1,66%	0,47%	16,9
0288	WH Group	Производство продуктов питания	4,56	▼ 2,36%	3,95%	6,6
1810	Xiaomi	Технологический сектор	11,86	— 0,00%	-	26,3
Hang Seng			19 785,94	▼ 0,79%	-	-

ТОП-10 ДИВИДЕНДНЫХ ИНОСТРАННЫХ АКЦИЙ РСХБ-ИНВЕСТИЦИИ

Тикер	Компания	Отрасль	Цена, \$	Изм. за день	Ожидаемая див.доходность	P/E'23	EV/EBITDA '23
ABBV	AbbVie	Здравоохранение	154,28	▲ 1,03%	3,66%	20,8	5,8
ENB	Enbridge	Энергетика	38,02	▲ 0,53%	7,03%	18,8	3,7
IBM	International Business Machines	Информационные технологии	130,49	▼ 0,06%	5,05%	20,5	2,7
KMB	Kimberly-Clark	Потребительский сектор	126,25	▲ 0,04%	3,68%	21,2	2,7
KO	Coca-Cola	Потребительский сектор	59,83	▼ 0,03%	2,94%	24,0	6,6
MMM	3M	Промышленность	108,27	▲ 0,44%	5,50%	12,5	2,5
PG	Procter & Gamble	Потребительский сектор	139,14	▼ 0,09%	2,63%	24,0	4,6
VFC	VF	Потребительский сектор	24,32	▲ 0,58%	8,22%	12,9	1,4
WBA	Walgreens Boots Alliance	Здравоохранение	35,39	▼ 1,15%	5,41%	10,3	0,3
XOM	Exxon Mobil	Энергетика	110,55	▼ 0,18%	3,26%	11,0	1,3
S&P500			3 982,24	▲ 0,31%	-	-	-

ОГРАНИЧЕНИЕ ОТВЕТСТВЕННОСТИ

Генеральная лицензия на осуществление банковских операций № 3349 (выдана Банком России 12.08.2015).

Лицензия на осуществление брокерской деятельности (выдана Федеральной службой по финансовым рынкам от 19.05.2005 №077-08455-100000).

Представленные в настоящем документе сведения носят исключительно информационный характер, оценки и мнения выражены с учетом ситуации на дату публикации документа. Настоящий документ не является предложением по покупке либо продаже финансовых инструментов и не должен рассматриваться как рекомендация к действиям.

Представленная информация не может рассматриваться в качестве гарантий или обещания будущей доходности вложений. Представленная информация, мнения и оценки подготовлены на основе публичных источников, которые рассматриваются Банком как надежные. Однако за достоверность предоставленной информации АО «Россельхозбанк» ответственности не несет.

Информация и мнения, содержащиеся в настоящем документе, если прямо не указано иное, представлены АО «Россельхозбанк» на соответствующую дату. Банк оставляет за собой право по своему усмотрению без предварительного уведомления клиентов изменять либо не актуализировать информацию и мнения, содержащиеся в данном документе. Клиентам не следует полагаться исключительно на содержание данного документа в ущерб проведению собственного анализа. Банк, его аффилированные лица и сотрудники не несут ответственности за использование данной информации, за прямой или косвенный ущерб, наступивший вследствие использования представленной в настоящем документе информации, а также за ее достоверность. Банк не дает гарантий или заверений и не принимает какой-либо ответственности в отношении финансовых результатов, полученных на основании использования информации, содержащейся в настоящем документе. Стоимость инвестиций может как уменьшаться, так и увеличиваться, и клиент может в конечном счете не получить первоначально инвестированную сумму.

АО «Россельхозбанк» не несет ответственности перед клиентом за финансовые потери, являющиеся результатом изменения рыночных котировок, изменения курса валют, дефолта эмитента ценных бумаг и иных рыночных факторов.

АО «Россельхозбанк» не осуществляет деятельность по инвестиционному консультированию, не является инвестиционным советником и не предоставляет индивидуальных инвестиционных рекомендаций в рамках Федерального закона от 22.04.1996 № 39-ФЗ «О рынке ценных бумаг». Финансовые инструменты либо операции, упомянутые в документе, могут не соответствовать инвестиционному профилю клиента и его инвестиционным целям (ожиданиям). Определение соответствия финансового инструмента либо операции интересам клиента, инвестиционным целям, инвестиционному горизонту и уровню допустим риска является задачей клиента. Банк не несет ответственности за возможные убытки в случае совершения операций либо инвестирования в финансовые инструменты, упомянутые в данном документе, и не рекомендует использовать указанную информацию в качестве единственного источника информации при принятии инвестиционного решения.

Средства, инвестированные в рамках заключенных с Банком соглашений об оказании брокерских услуг и/или соглашений об оказании брокерских услуг с использованием индивидуального инвестиционного счета, не застрахованы в соответствии с Федеральным законом «О страховании вкладов в банках Российской Федерации» от 23.12.2003 № 177-ФЗ.

Клиент должен учитывать возможные риски, сопряженные с осуществлением операций на финансовых рынках. Все основные риски описаны в Приложениях 12.1 -12.4 к Регламенту оказания брокерских услуг АО «Россельхозбанк» № 15-Р, с которыми можно ознакомиться на официальном сайте Банка по адресу www.rshb.ru в разделе «Брокерское обслуживание». До совершения сделок с финансовыми инструментами клиентам следует ознакомиться с указанными документами, описывающими основные риски при инвестициях на финансовом рынке.

Всю информацию об условиях предоставления продуктов и услуг Банка, а также о тарифах клиент может получить на официальном сайте Банка по адресу www.rshb.ru, а также в офисах Банка.

Настоящим АО «Россельхозбанк» информирует о возможном наличии конфликта интересов при предложении упомянутых в документе продуктов, услуг, финансовых инструментов, который может возникать ввиду совмещения Банком различных видов профессиональной деятельности на финансовых рынках, а также тем, что Банк является эмитентом ценных бумаг. При урегулировании возникающих конфликтов интересов Банк руководствуется интересами своих клиентов.

Все права на представленную информацию принадлежат АО «Россельхозбанк». Данная информация не может воспроизводиться, передаваться и распространяться без предварительного письменного разрешения АО «Россельхозбанк».

©2023 АО «Россельхозбанк». Все права защищены.

