



# МЕЖДУНАРОДНЫЕ РЫНКИ АКЦИЙ

## МЕЖДУНАРОДНАЯ ПАНОРАМА

- **Tesla возвращает цены. Вверх (#TSLA, +1,3%).** – После того, как компания в I кв.'23 г. получила прибыль меньше, чем ожидала (из-за того, что цены понизила, а покупать больше электрокаров не стали), она решила не быть для всех хорошей и вернуть цены на уровни, которые наблюдались до четырёхкратного снижения. Tesla добавила \$2,5 тыс. ко всем четырем версиям моделей S и X, увеличив их цены на 2,4–2,9%. Вероятно, рентабельность это и повысит, а вот не отпугнёт ли это новых покупателей – большой вопрос. *Пока на торгах +1,3% – желание прибыли перевешивает.*
- **Bed Bath&Beyond: история закончена (#BBBY, -2,2%).** – Сеть магазинов товаров для дома всё же не смогла преодолеть все трудности и объявила о банкротстве – в среду начнутся распродажи, направленные на избавление от продуктовых запасов. Менеджмент подчеркнул, что заявление о банкротстве – это не синоним прекращения деятельности. Напротив, эта мера призвана помочь уладить трудности с долгами, поэтому что произойдёт с 360 магазинами и 14 тыс. работниками, пока непонятно. *На торгах в пятницу бумага упала лишь на 2,2%, а на премаркете сегодня – на 41,3%.*
- **Johnson&Johnson: купите пластырь у Kenvue, а сам Kenvue – на бирже (#JNJ, -0,5%).** – Компания Johnson&Johnson планирует на следующей неделе провести IPO своего подразделения в области потребительского здравоохранения Kenvue. Kenvue была образована в 2021 г. и подала заявку на IPO в январе 2023 г. J&J надеется привлечь не менее \$3,5 млрд за бизнес, который оценивается в \$40 млрд. Если IPO пройдет успешно, Kenvue начнет торговаться на Нью-Йоркской бирже под тикером KVUE. *Но пока ясности нет, J&J потеряла на основных торгах 0,5%.*
- **Walmart проводит глобальную распродажу дочерних компаний (#WMT, +0,5%).** – После продажи бренда мужской одежды Vonobos ритейлер решил избавиться и от бренда Eloquii, ассортимент которого включает женскую одежду больших размеров. Компания была куплена в 2018 г. в рамках утверждённой тогда стратегии, но теперь от неё постепенно отказываются, поскольку вкусовые предпочтения потребителей изменились. О сумме сделки пока ничего неизвестно, но в своё время Walmart она досталась за \$100 млн. *Новость не оказала влияния на котировки – на торгах +0,5%.*

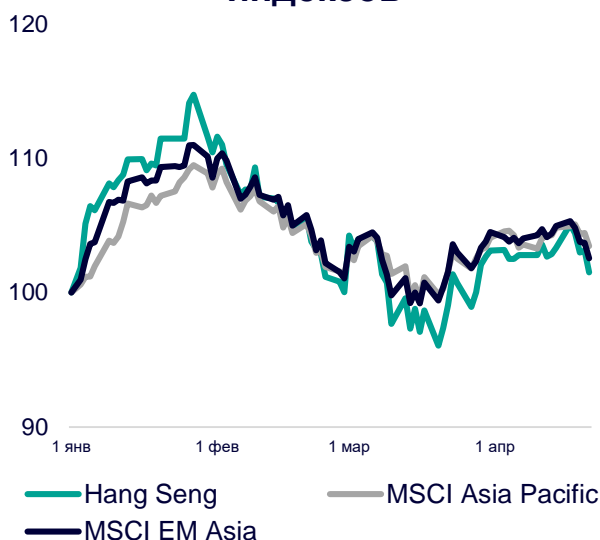
# СЕГОДНЯ НА ЗАРУБЕЖНЫХ ПЛОЩАДКАХ

**Американские рынки** незначительно выросли по итогам торгов: S&P прибавил 0,09%, Nasdaq – 0,11%, Dow Jones – 0,07%. Мартовский индекс опережающих индикаторов в США от Conference Board, опустился на 1,2%, максимальными темпами за 3 года. Композитный индекс деловой активности (PMI) в апреле составил 53,5 п. (+1,2 п. м/м), показатель для производственного сектора вырос на 1,2 п. м/м, до 50,4 п., для сферы услуг – 1,1 п. м/м, до 53,7 п. Производственный показатель перешагнул через 50,0 п. впервые за 6 месяцев, а показатель в сфере деловой активности достиг максимума с мая 2022 г. Деловая активность восстановила импульс роста после сокращения в течение 7 месяцев.

**Европейские рынки** начали новую неделю со снижения: Euro Stoxx 50 теряет 0,16%, DAX – 0,05%, CAC – 0,17%. Индекс делового климата в Германии в апреле составил 93,6 п. (+0,4 п. м/м), текущий индекс упал на 0,4 п. м/м, до 95,0 п., индекс ожиданий вырос на 1,2 п. м/м, до 92,2 п. Член Совета управляющих ЕЦБ О.Рен заявил, что не видит причин для преждевременного отказа от ограничительной ДКП, поскольку регулятору удалось переместить свою политику в область, ограничивающую совокупный спрос. Рен предупредил, что существует «узкий путь» к устойчивому росту, но у ЕЦБ есть возможность достичь его с помощью активной, сбалансированной политики, не нанося ущерба экономике.

**Азиатские рынки** завершили торги снижением: CSI 300 уменьшился на 1,24%, Hang Seng – на 0,58%, Kospi – на 0,82%. В ожидании статистики с западных рынков и продолжения публикации отчётности компаний азиатские инвесторы затаились. Комментарии главы Банка Японии относительно дальнейшей траектории ДКП позволили японскому индексу закрыться в «зелёной» зоне (+0,1%), хотя комментарий был ожидаем. Лидерами повышения котировок стали акции фармацевтической Chugai Pharmaceutical (+3,5%), авиакомпаний ANA и Japan Airlines (+3,7% и +2,0%) и железнодорожных операторов Odakyu Electric Railway и West Japan Railway (+2,0% и +2,2%).

### Динамика мировых индексов



### Динамика азиатских индексов



Рынки акций	Знач.	Изм. за день	Изм. за неделю	Изм. за месяц	Изм. с начала года
-------------	-------	--------------	----------------	---------------	--------------------

## АМЕРИКАНСКИЕ ИНДЕКСЫ

S&P 500	4 133,52	▲ 0,09%	▼ 0,10%	▲ 3,26%	▲ 7,66%
Nasdaq	12 072,46	▲ 0,11%	▼ 0,42%	▲ 1,79%	▲ 15,34%
Dow Jones	33 808,96	▲ 0,07%	▼ 0,23%	▲ 3,83%	▲ 2,00%
S&P/TSX Comp	20 693,15	▲ 0,30%	▲ 0,55%	▲ 5,28%	▲ 6,75%
S&P/BMV IPC	54 175,28	▼ 0,22%	▼ 0,52%	▲ 2,89%	▲ 11,78%
Ibovespa	104 366,82	— 0,00%	▼ 1,80%	▲ 3,34%	▼ 4,89%
Chile Slct	5 226,93	▼ 3,16%	▼ 3,51%	▼ 1,36%	▼ 0,66%
Colom Colcap	1 215,94	▼ 2,32%	▼ 2,98%	▲ 7,64%	▼ 5,45%
ARG Merval	290 890,53	▲ 3,22%	▲ 5,50%	▲ 27,14%	▲ 43,94%
S&P/BVL Peru	22 282,13	▼ 0,85%	▼ 0,87%	▲ 2,90%	▲ 4,46%

## ЕВРОПЕЙСКИЕ ИНДЕКСЫ

Euro Stoxx 50	4 401,35	▼ 0,16%	▲ 0,77%	▲ 6,55%	▲ 16,02%
FTSE 100	7 906,78	▼ 0,09%	▲ 0,35%	▲ 6,77%	▲ 6,11%
CAC 40	7 564,26	▼ 0,17%	▲ 0,88%	▲ 7,83%	▲ 16,84%
DAX	15 874,45	▼ 0,05%	▲ 0,54%	▲ 6,13%	▲ 14,01%
IBEX 35	9 399,34	▼ 0,17%	▲ 0,22%	▲ 6,90%	▲ 14,22%
FTSE MIB	27 492,00	▼ 0,91%	▼ 0,75%	▲ 6,18%	▲ 15,97%
AEX	762,39	▲ 0,03%	▲ 0,51%	▲ 4,18%	▲ 10,65%
OMX STKH 30	2 257,11	▲ 0,48%	▲ 0,33%	▲ 8,11%	▲ 10,46%
SWISS MKT	11 465,60	▲ 0,04%	▲ 1,36%	▲ 7,82%	▲ 6,86%

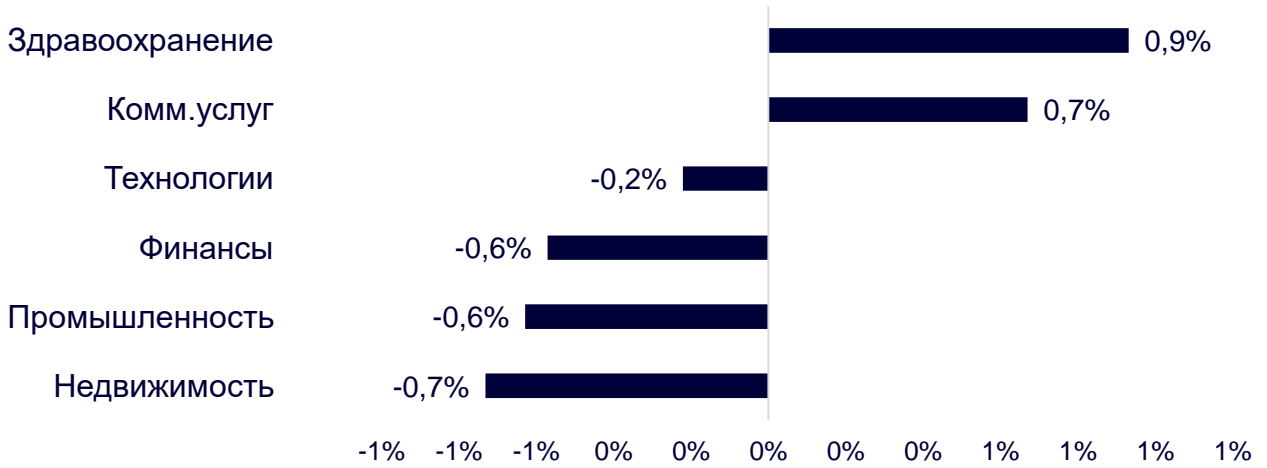
## АЗИАТСКИЕ ИНДЕКСЫ

Nikkei	28 593,52	▲ 0,10%	▲ 0,28%	▲ 4,41%	▲ 9,58%
Hang Seng	19 959,94	▼ 0,58%	▼ 3,96%	▲ 0,22%	▲ 0,90%
CSI 300	3 982,64	▼ 1,24%	▼ 4,02%	▼ 1,10%	▲ 2,87%
S&P/ASX 200	7 322,00	▼ 0,11%	▼ 0,81%	▲ 5,27%	▲ 4,02%
Kospi	2 523,50	▼ 0,82%	▼ 2,03%	▲ 4,49%	▲ 12,84%
SPCNX NIFTY	17 748,45	▲ 0,71%	▲ 0,23%	▲ 4,74%	▼ 1,97%
TAIEX	15 626,87	▲ 0,15%	▼ 2,11%	▼ 1,81%	▲ 10,53%
JAKARTA COMP	6 821,81	— 0,00%	▲ 0,50%	▲ 0,88%	▼ 0,42%
FTSE/BM KLCI	1 422,11	— 0,00%	▼ 0,89%	▲ 1,60%	▼ 4,91%
FTSE/ST	3 324,56	▲ 0,08%	▲ 0,16%	▲ 3,48%	▲ 2,25%

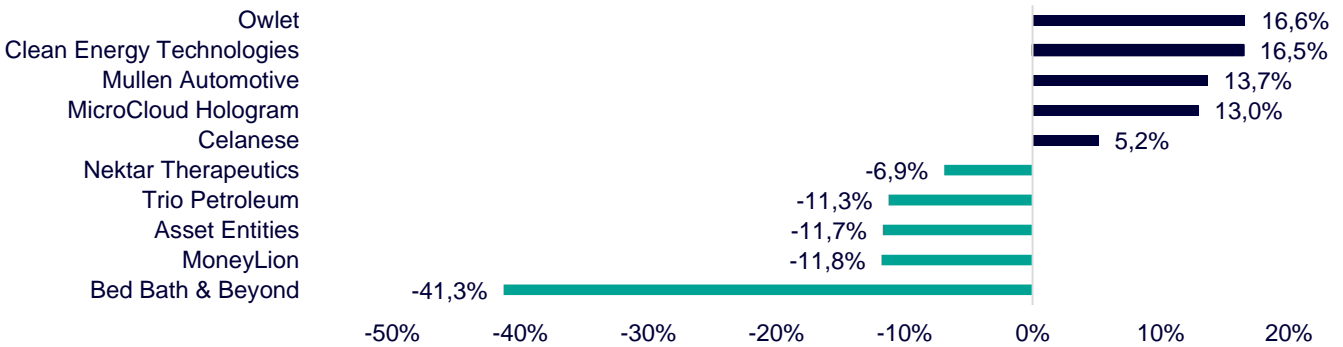
# ДИНАМИКА ОТРАСЛЕВЫХ ИНДЕКСОВ

**Отраслевые индексы Гонконга** начали новую неделю разнонаправленной динамикой. Лидером дня стал сектор здравоохранения (+0,9%) благодаря росту бумаг Shanghai Bio-heart Biological Technology (+10,5%) и Changmao Biochemical Engineering (+6,9%). Аутсайдером оказался сектор недвижимости (-0,7%) из-за просадки в бумагах Longfor Group (-2,4%) и Country Garden Holdings (-2,4%).

## Динамика отраслевых индексов Гонконга

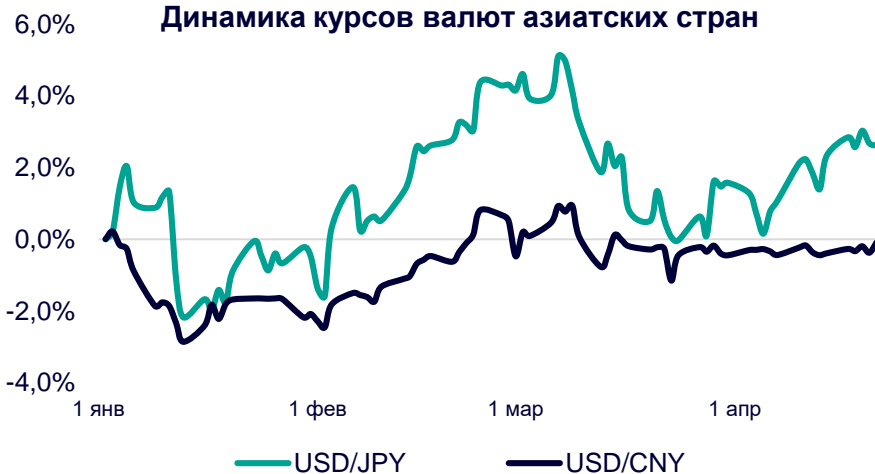


## Лидеры роста и падения на премаркете США



# ДИНАМИКА КУРСОВ ВАЛЮТ

## Динамика курсов валют азиатских стран



Глава Банка Японии К.Уэда заявил, что потребительская инфляция приближается к пику, а регулятор будет продолжать проводить мягкую ДКП до тех пор, пока инфляция не достигнет целевого уровня в 2,0%. Он признал, что рост цен на импорт отражается на внутренних ценах больше, чем ожидалось. Уэда отказался рассуждать о том, как Банк Японии будет пересматривать управление кривой доходности, так как решение по этому вопросу будет зависеть от ряда факторов, включая состояние экономики и инфляцию.

Юань перешёл к ослаблению после решения НБК сохранить базовую процентную ставку на уровне 3,65%.4

# 12 ГОНКОНГСКИХ АКЦИЙ НА СПБ БИРЖЕ

Тикер	Компания	Отрасль	Цена, HKD	Изм. за день	Ожидаемая див.доходность	P/E'23
9988	Alibaba Group	Электронная коммерция	86,90	▼ 1,19%	-	76,5
1113	CK Asset	Строительство	45,70	▼ 0,54%	4,86%	6,8
0001	CK Hutchison	Промышленность	51,00	▼ 1,64%	5,29%	5,3
2007	Country Garden	Строительство	2,06	▼ 2,37%	7,28%	4,3
9618	JD.com	Электронная коммерция	138,40	▼ 0,93%	-	отр.
3690	Meituan	Электронная коммерция	137,60	▼ 0,07%	-	отр.
1928	Sands China	Игровой бизнес	29,10	▼ 1,19%	-	отр.
1177	Sino Biopharmaceutical	Здравоохранение	4,42	▼ 0,90%	3,62%	9,2
2382	Sunny Optical Technology	Технологический сектор	85,25	▼ 2,01%	1,31%	25,4
0700	Tencent Holdings	Телекоммуникации	345,00	▼ 1,20%	0,46%	16,9
0288	WH Group	Производство продуктов питания	4,55	▼ 0,87%	3,96%	6,6
1810	Xiaomi	Технологический сектор	11,38	▼ 1,39%	-	26,3
<b>Hang Seng</b>			19 959,94	▼ 0,58%	-	-

# ТОП-10 ДИВИДЕНДНЫХ ИНОСТРАННЫХ АКЦИЙ РСХБ-ИНВЕСТИЦИИ

Тикер	Компания	Отрасль	Цена, \$	Изм. за день	Ожидаемая див.доходность	P/E'23	EV/EBITDA '23
ABBV	AbbVie	Здравоохранение	162,41	▲ 0,41%	3,47%	20,8	5,8
CLX	Clorox	Потребительский сектор	165,26	▲ 1,42%	2,86%	31,8	20,7
CVX	Chevron	Энергетика	169,12	▼ 0,43%	3,57%	10,3	5,4
ED	Consolidated Edison	Коммунальные услуги	99,04	▲ 0,39%	3,27%	19,3	10,8
IBM	International Business Machines	Информационные технологии	125,73	▼ 0,50%	5,25%	20,5	2,7
KMB	Kimberly-Clark	Потребительский сектор	141,57	▲ 1,75%	3,28%	21,2	2,7
KO	Coca-Cola	Потребительский сектор	64,05	▲ 0,14%	2,75%	24,0	6,6
LEG	Leggett&Platt	Промышленность	31,55	▼ 0,22%	5,58%	19,6	10,1
MMM	3M	Промышленность	104,48	▼ 0,24%	5,74%	12,5	2,5
WBA	Walgreens Boots Alliance	Здравоохранение	35,27	▼ 0,28%	5,43%	10,3	0,3
<b>S&amp;P500</b>			4 133,52	▲ 0,09%	-	-	-



# ОГРАНИЧЕНИЕ ОТВЕТСТВЕННОСТИ

Генеральная лицензия на осуществление банковских операций № 3349 (выдана Банком России 12.08.2015).

Лицензия на осуществление брокерской деятельности (выдана Федеральной службой по финансовым рынкам от 19.05.2005 №077-08455-100000).

Представленные в настоящем документе сведения носят исключительно информационный характер, оценки и мнения выражены с учетом ситуации на дату публикации документа. Настоящий документ не является предложением по покупке либо продаже финансовых инструментов и не должен рассматриваться как рекомендация к действиям.

Представленная информация не может рассматриваться в качестве гарантий или обещания будущей доходности вложений. Представленная информация, мнения и оценки подготовлены на основе публичных источников, которые рассматриваются Банком как надежные. Однако за достоверность предоставленной информации АО «Россельхозбанк» ответственности не несет.

Информация и мнения, содержащиеся в настоящем документе, если прямо не указано иное, представлены АО «Россельхозбанк» на соответствующую дату. Банк оставляет за собой право по своему усмотрению без предварительного уведомления клиентов изменять либо не актуализировать информацию и мнения, содержащиеся в данном документе. Клиентам не следует полагаться исключительно на содержание данного документа в ущерб проведению собственного анализа. Банк, его аффилированные лица и сотрудники не несут ответственности за использование данной информации, за прямой или косвенный ущерб, наступивший вследствие использования представленной в настоящем документе информации, а также за ее достоверность. Банк не дает гарантий или заверений и не принимает какой-либо ответственности в отношении финансовых результатов, полученных на основании использования информации, содержащейся в настоящем документе. Стоимость инвестиций может как уменьшаться, так и увеличиваться, и клиент может в конечном счете не получить первоначально инвестированную сумму.

АО «Россельхозбанк» не несет ответственности перед клиентом за финансовые потери, являющиеся результатом изменения рыночных котировок, изменения курса валют, дефолта эмитента ценных бумаг и иных рыночных факторов.

АО «Россельхозбанк» не осуществляет деятельность по инвестиционному консультированию, не является инвестиционным советником и не предоставляет индивидуальных инвестиционных рекомендаций в рамках Федерального закона от 22.04.1996 № 39-ФЗ «О рынке ценных бумаг». Финансовые инструменты либо операции, упомянутые в документе, могут не соответствовать инвестиционному профилю клиента и его инвестиционным целям (ожиданиям). Определение соответствия финансового инструмента либо операции интересам клиента, инвестиционным целям, инвестиционному горизонту и уровню допустим риска является задачей клиента. Банк не несет ответственности за возможные убытки в случае совершения операций либо инвестирования в финансовые инструменты, упомянутые в данном документе, и не рекомендует использовать указанную информацию в качестве единственного источника информации при принятии инвестиционного решения.

Средства, инвестированные в рамках заключенных с Банком соглашений об оказании брокерских услуг и/или соглашений об оказании брокерских услуг с использованием индивидуального инвестиционного счета, не застрахованы в соответствии с Федеральным законом «О страховании вкладов в банках Российской Федерации» от 23.12.2003 № 177-ФЗ.

Клиент должен учитывать возможные риски, сопряженные с осуществлением операций на финансовых рынках. Все основные риски описаны в Приложениях 12.1 -12.4 к Регламенту оказания брокерских услуг АО «Россельхозбанк» № 15-Р, с которыми можно ознакомиться на официальном сайте Банка по адресу [www.rshb.ru](http://www.rshb.ru) в разделе «Брокерское обслуживание». До совершения сделок с финансовыми инструментами клиентам следует ознакомиться с указанными документами, описывающими основные риски при инвестициях на финансовом рынке.

Всю информацию об условиях предоставления продуктов и услуг Банка, а также о тарифах клиент может получить на официальном сайте Банка по адресу [www.rshb.ru](http://www.rshb.ru), а также в офисах Банка.

Настоящим АО «Россельхозбанк» информирует о возможном наличии конфликта интересов при предложении упомянутых в документе продуктов, услуг, финансовых инструментов, который может возникать ввиду совмещения Банком различных видов профессиональной деятельности на финансовых рынках, а также тем, что Банк является эмитентом ценных бумаг. При урегулировании возникающих конфликтов интересов Банк руководствуется интересами своих клиентов.

Все права на представленную информацию принадлежат АО «Россельхозбанк». Данная информация не может воспроизводиться, передаваться и распространяться без предварительного письменного разрешения АО «Россельхозбанк».

©2023 АО «Россельхозбанк». Все права защищены.

