



МЕЖДУНАРОДНЫЕ РЫНКИ АКЦИЙ

КАК ПРОШЕЛ ДЕНЬ

- **BYD едет по следам Tesla.** – Компания открывает первый завод за рубежом, полностью принадлежащий ей одной без долевого участия каких-либо партнёров. Как ни странно, но производитель электрокаров решил сделать это в Таиланде, хотя недавно Tesla объявила о планах расширения в этом же регионе. И хотя сумма вложений не раскрывается, инвесторы решили, что выход на новые рынки увеличит потенциал роста компании: *акции прибавили 2,5%*.
- **И без NVIDIA обойдутся.** – Китайский производитель электрокаров NIO заявил, что вполне сможет вести свой бизнес как раньше даже с учётом ограничений США на продажу чипов NVIDIA в Китай. Менеджмент заявил, что собственных мощностей достаточно для разработки технологии автономного вождения и искусственного интеллекта. *По итогам торгов акции NIO взлетели на 5,7%, акции NVIDIA на американских площадках прибавили 2,0%*. Все в выигрыше, получается!
- **Apple катится по краю.** – Американские парламентарии обеспокоены сотрудничеством американской компании с китайской YMTC по вопросам производства новых чипов для iPhone 14. И хотя производитель смартфонов заверяет всех, что чипы YMTC будут использоваться только для производства смартфонов, продаваемых внутри Китая, веры в это у госслужащих мало, и они то и дело пугают компанию введением беспрецедентного контроля за деятельностью. *По итогам торгов, акции Apple просели на 1,0%*.
- **ByteDance: танцуем, не торгуем.** – Владелец TikTok прекращает поддержку своего приложения для электронной коммерции Douyin Vox всего через 9 месяцев после его запуска. Данная мера принята на фоне замедления экономики Китая и ужесточения нормативно-правовой базы.

СЕГОДНЯ НА ЗАРУБЕЖНЫХ ПЛОЩАДКАХ

Американские площадки завершили торги ростом: S&P поднялся на 0,66%, Nasdaq – на 0,60%, Dow Jones – на 0,61%. Председатель ФРС Дж.Пауэлл, выступая на онлайн-мероприятии института Кантона, повторил заявления, сделанные им недавно на симпозиуме в Джексон-Хоуле. К счастью, в этот раз это не обвалило рынки. Он отметил, что принял решение быть предельно «кратким и точным» в ходе симпозиума, чтобы подчеркнуть приверженность ФРС возврату инфляции к 2%-ной цели. Из корпоративных новостей выделяем сотрудничество Rivian (+10,9%) с Mercedes-Benz (-2,2%) в Европе, инвестиции United Airlines (+0,7%) в производителя летающих такси Eve Air Mobility и отказ от дивидендов American Eagle Outfitters (-8,7%).

Азиатские индексы в основном повысились: Nikkei вырос на 0,53%, CSI300 – на 1,39%, Hang Seng – на 2,69%. В августе темпы инфляции в Китае неожиданно замедлились до 2,5% г/г, что говорит об ослаблении внутреннего спроса в условиях карантинных ограничений. Цены производителей при этом выросли до 2,3% г/г, что стало минимальными темпами за 18 месяцев.

Европейские площадки открыли торги ростом: Euro Stoxx прибавляет 0,93%, CAC – 1,07%, DAX – 0,69%. Вчера ЕЦБ пошёл на жёсткие меры и увеличил базовую ставку по кредитам до 1,25% годовых (+75 б.п.), ставку по депозитам – до 0,75%, по маржинальным кредитам – до 1,5%. Помимо этого, регулятор подтвердил своё намерение продолжить подъём ставок на нескольких следующих заседаниях. Также ЕЦБ повысил прогноз роста потребительских цен на текущий год до 8,1% с 6,8%, на следующий год - до 5,5% с 3,5%, на 2024 год - до 2,3% с 2,1%. Он улучшил прогноз повышения ВВП еврозоны на 2022 год до 3,1% с 2,8%, но понизил прогноз на 2023 и 2024 гг. соответственно до 0,9% с 2,1% и до 1,9% с 2,3%.

Динамика мировых индексов



Динамика азиатских индексов



Рынки акций	Знач.	Изм. за день	Изм. за неделю	Изм. за месяц	Изм. с начала года
-------------	-------	--------------	----------------	---------------	--------------------

АМЕРИКАНСКИЕ ИНДЕКСЫ

S&P 500	4 006,19	▲ 0,66%	▲ 0,99%	▼ 3,23%	▼ 15,95%
Nasdaq	11 862,13	▲ 0,60%	▲ 0,65%	▼ 6,19%	▼ 24,18%
Dow Jones	31 774,53	▲ 0,61%	▲ 0,37%	▼ 3,22%	▼ 12,56%
S&P/TSX Comp	19 413,00	▲ 0,89%	▲ 1,41%	▼ 1,30%	▼ 8,53%
S&P/BMV IPC	46 283,34	▲ 0,49%	▲ 1,98%	▼ 2,26%	▼ 13,12%
Ibovespa	109 915,64	▲ 0,14%	▼ 0,44%	▲ 1,40%	▲ 4,86%
Chile Slct	5 516,80	▼ 0,43%	▲ 2,01%	▲ 4,88%	▲ 28,29%
Colom Colcap	1 202,96	▼ 0,61%	▼ 1,72%	▼ 9,76%	▼ 14,74%
ARG Merval	141 509,31	▲ 0,36%	▲ 3,82%	▲ 14,16%	▲ 69,47%
S&P/BVL Peru	19 176,64	▲ 0,91%	▲ 3,96%	▼ 3,64%	▼ 9,04%

ЕВРОПЕЙСКИЕ ИНДЕКСЫ

Euro Stoxx 50	3 576,93	▲ 0,93%	▲ 0,92%	▼ 3,73%	▼ 16,78%
FTSE 100	7 383,25	▲ 0,72%	▲ 1,40%	▼ 1,40%	▼ 0,02%
CAC 40	6 231,61	▲ 1,07%	▲ 1,04%	▼ 3,98%	▼ 12,88%
DAX	13 100,81	▲ 0,69%	▲ 0,39%	▼ 3,21%	▼ 17,53%
IBEX 35	8 056,70	▲ 0,80%	▲ 1,57%	▼ 3,07%	▼ 7,54%
FTSE MIB	22 115,82	▲ 1,06%	▲ 0,89%	▼ 1,66%	▼ 19,13%
AEX	685,80	▲ 0,82%	▲ 1,07%	▼ 4,34%	▼ 14,05%
OMX STKH 30	1 928,16	▲ 0,40%	▲ 0,16%	▼ 2,99%	▼ 20,32%
SWISS MKT	10 897,63	▲ 0,83%	▲ 0,05%	▼ 2,11%	▼ 15,36%

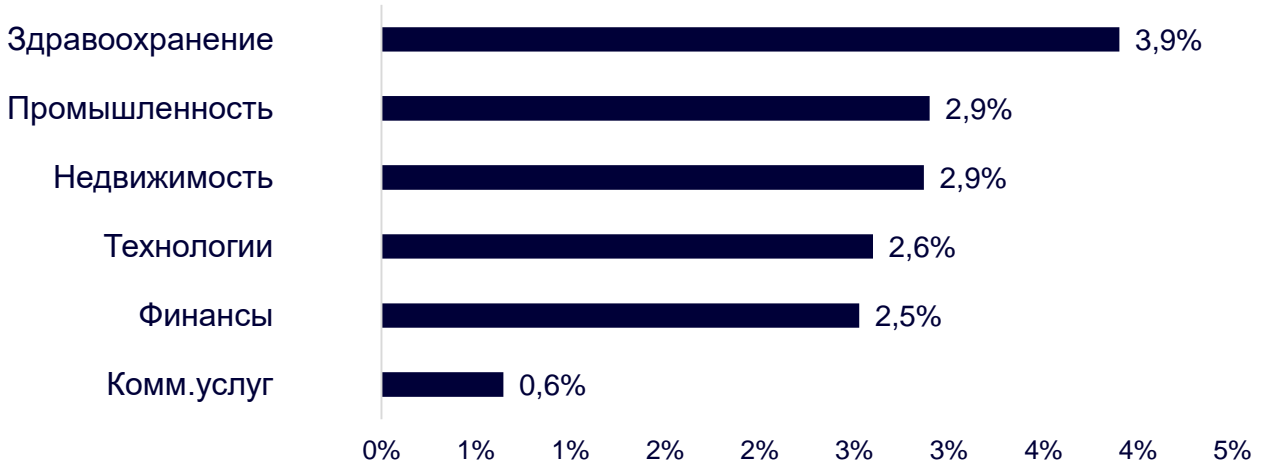
АЗИАТСКИЕ ИНДЕКСЫ

Nikkei	28 214,68	▲ 0,53%	▲ 2,04%	▲ 0,77%	▼ 2,00%
Hang Seng	19 362,25	▲ 2,69%	▼ 0,46%	▼ 3,21%	▼ 17,25%
CSI 300	4 093,79	▲ 1,39%	▲ 1,74%	▼ 1,50%	▼ 17,14%
S&P/ASX 200	6 894,20	▲ 0,66%	▲ 0,96%	▼ 1,93%	▼ 8,24%
Kospi	2 384,29	— 0,00%	▼ 1,04%	▼ 4,76%	▼ 19,93%
SPCNX NIFTY	17 833,35	▲ 0,19%	▲ 1,68%	▲ 1,76%	▲ 2,76%
TAIEX	14 583,42	— 0,00%	▼ 0,61%	▼ 3,10%	▼ 19,95%
JAKARTA COMP	7 242,66	▲ 0,15%	▲ 0,91%	▲ 1,97%	▲ 10,05%
FTSE/BM KLCI	1 496,53	▲ 0,12%	▲ 0,36%	▼ 0,08%	▼ 4,53%
FTSE/ST	3 263,02	▲ 0,80%	▲ 1,64%	▼ 0,24%	▲ 4,46%

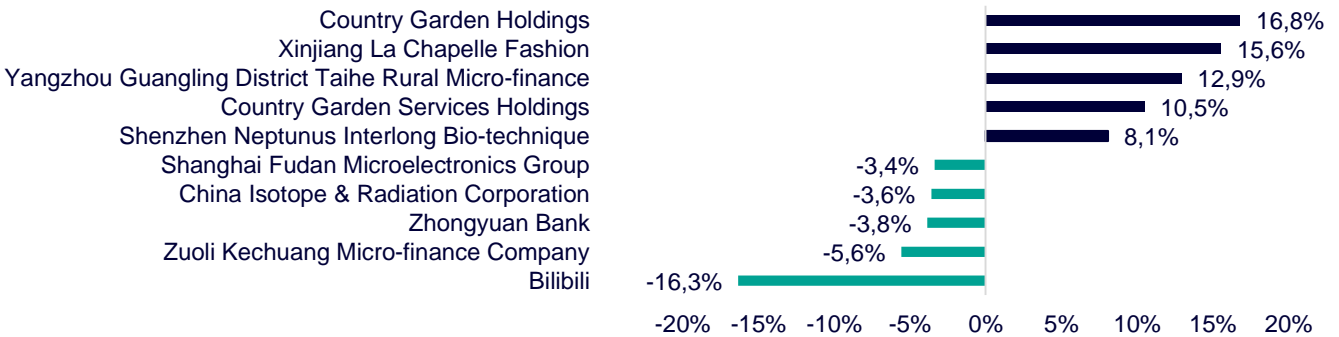
ДИНАМИКА ОТРАСЛЕВЫХ ИНДЕКСОВ

Отраслевые индексы Гонконга выросли в пятницу. Существенный рывок наблюдался в акциях сектора здравоохранения (+3,9%) благодаря росту котировок WuXi Biologics (+6,0%) и Alibaba Health Information Technology (+4,0%). Аутсайдером дня, хоть и завершившим торги в «зелёной зоне», оказался индекс коммунальных услуг (+0,6%) из-за снижения в бумагах Power Assets Holdings (-0,1%). Остальные компоненты секторального индекса завершили день «в плюсе».

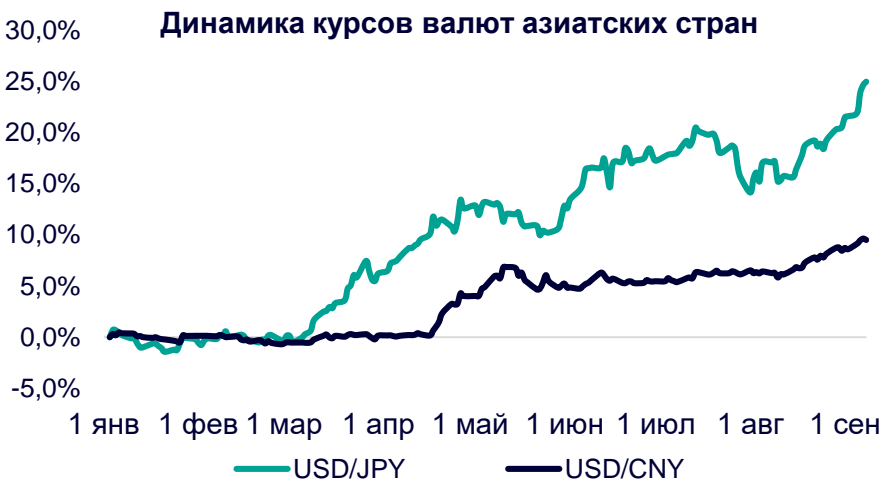
Динамика отраслевых индексов Гонконга



Лидеры роста и падения среди H-shares



ДИНАМИКА КУРСОВ ВАЛЮТ



Иена продолжает падать, и даже вербальные интервенции Правительства пока не могут это остановить. Министр финансов С.Судзуки заявил, что правительство будет готово вмешаться в работу рынков в случае дальнейшего падения, но точные действия не назвал.

Замедление экономического роста Китая и укрепление доллара к большинству валют продолжает оказывать давление на юань. Хотя сегодняшние данные по инфляции несколько исправили ситуацию (-0,6% в моменте).

12 ГОНКОНГСКИХ АКЦИЙ НА СПБ БИРЖЕ

Тикер	Компания	Отрасль	Цена, HKD	Изм. за день	Ожидаемая див.доходность	P/E'22
9988	Alibaba Group	Электронная коммерция	89,80	▲ 2,98%	-	42,8
1113	CK Asset	Строительство	53,30	▲ 0,28%	4,17%	7,5
0001	CK Hutchison	Промышленность	47,85	▲ 1,06%	5,64%	5,8
2007	Country Garden	Строительство	2,57	▲ 16,82%	5,84%	4,8
9618	JD.com	Электронная коммерция	243,40	▲ 3,49%	-	отр.
3690	Meituan	Электронная коммерция	179,90	▲ 4,90%	-	отр.
1928	Sands China	Игорный бизнес	17,28	▲ 3,60%	-	отр.
1177	Sino Biopharmaceuticals	Здравоохранение	4,01	▲ 3,08%	3,99%	4,4
2382	Sunny Optical Technology	Технологический сектор	101,80	▲ 2,31%	1,10%	20,0
0700	Tencent Holdings	Телекоммуникации	307,00	▲ 1,72%	0,52%	12,8
0288	WH Group	Производство продуктов питания	5,20	▲ 1,36%	3,46%	8,4
1810	Xiaomi	Технологический сектор	10,80	▲ 2,27%	-	12,4
Hang Seng			19 362,250	▲ 2,69%	-	

ТОП-10 ДИВИДЕНДНЫХ ИНОСТРАННЫХ АКЦИЙ РСХБ-ИНВЕСТИЦИИ

Тикер	Компания	Отрасль	Цена, \$	Изм. за день	Ожидаемая див.доходность	P/E'22	EV/EBITDA '22
ABBV	AbbVie	Здравоохранение	140,52	▲ 1,30%	4,01%	19,1	12,4
ENB	Enbridge	Энергетика	41,13	▼ 0,12%	6,50%	21,0	13,7
IBM	International Business Machines	Информационные технологии	128,47	▲ 0,60%	5,13%	21,1	12,5
KMB	Kimberly-Clark	Потребительский сектор	125,50	▼ 1,52%	3,70%	24,5	16,3
KO	Coca-Cola	Потребительский сектор	62,12	▼ 0,30%	2,83%	28,1	21,3
MMM	3M	Промышленность	119,27	▼ 1,06%	5,00%	17,7	11,8
PG	Procter & Gamble	Потребительский сектор	137,86	▲ 0,13%	2,65%	22,7	16,9
VFC	VF	Потребительский сектор	42,74	▲ 0,85%	4,68%	15,9	12,4
WBA	Walgreens Boots Alliance	Здравоохранение	35,96	▼ 0,33%	5,33%	5,8	5,0
XOM	Exxon Mobil	Энергетика	94,91	▲ 0,82%	3,79%	10,5	5,5
S&P500			4 006,19	▲ 0,66%	-		

ОГРАНИЧЕНИЕ ОТВЕТСТВЕННОСТИ

Генеральная лицензия на осуществление банковских операций № 3349 (выдана Банком России 12.08.2015).

Лицензия на осуществление брокерской деятельности (выдана Федеральной службой по финансовым рынкам от 19.05.2005 №077-08455-100000).

Представленные в настоящем документе сведения носят исключительно информационный характер, оценки и мнения выражены с учетом ситуации на дату публикации документа. Настоящий документ не является предложением по покупке либо продаже финансовых инструментов и не должен рассматриваться как рекомендация к действиям.

Представленная информация не может рассматриваться в качестве гарантий или обещания будущей доходности вложений. Представленная информация, мнения и оценки подготовлены на основе публичных источников, которые рассматриваются Банком как надежные. Однако за достоверность предоставленной информации АО «Россельхозбанк» ответственности не несет.

Информация и мнения, содержащиеся в настоящем документе, если прямо не указано иное, представлены АО «Россельхозбанк» на соответствующую дату. Банк оставляет за собой право по своему усмотрению без предварительного уведомления клиентов изменять либо не актуализировать информацию и мнения, содержащиеся в данном документе. Клиентам не следует полагаться исключительно на содержание данного документа в ущерб проведению собственного анализа. Банк, его аффилированные лица и сотрудники не несут ответственности за использование данной информации, за прямой или косвенный ущерб, наступивший вследствие использования представленной в настоящем документе информации, а также за ее достоверность. Банк не дает гарантий или заверений и не принимает какой-либо ответственности в отношении финансовых результатов, полученных на основании использования информации, содержащейся в настоящем документе. Стоимость инвестиций может как уменьшаться, так и увеличиваться, и клиент может в конечном счете не получить первоначально инвестированную сумму.

АО «Россельхозбанк» не несет ответственности перед клиентом за финансовые потери, являющиеся результатом изменения рыночных котировок, изменения курса валют, дефолта эмитента ценных бумаг и иных рыночных факторов.

АО «Россельхозбанк» не осуществляет деятельность по инвестиционному консультированию, не является инвестиционным советником и не предоставляет индивидуальных инвестиционных рекомендаций в рамках Федерального закона от 22.04.1996 № 39-ФЗ «О рынке ценных бумаг». Финансовые инструменты либо операции, упомянутые в документе, могут не соответствовать инвестиционному профилю клиента и его инвестиционным целям (ожиданиям). Определение соответствия финансового инструмента либо операции интересам клиента, инвестиционным целям, инвестиционному горизонту и уровню допустим риска является задачей клиента. Банк не несет ответственности за возможные убытки в случае совершения операций либо инвестирования в финансовые инструменты, упомянутые в данном документе, и не рекомендует использовать указанную информацию в качестве единственного источника информации при принятии инвестиционного решения.

Средства, инвестированные в рамках заключенных с Банком соглашений об оказании брокерских услуг и/или соглашений об оказании брокерских услуг с использованием индивидуального инвестиционного счета, не застрахованы в соответствии с Федеральным законом «О страховании вкладов в банках Российской Федерации» от 23.12.2003 № 177-ФЗ.

Клиент должен учитывать возможные риски, сопряженные с осуществлением операций на финансовых рынках. Все основные риски описаны в Приложениях 12.1 -12.4 к Регламенту оказания брокерских услуг АО «Россельхозбанк» № 15-Р, с которыми можно ознакомиться на официальном сайте Банка по адресу www.rshb.ru в разделе «Брокерское обслуживание». До совершения сделок с финансовыми инструментами клиентам следует ознакомиться с указанными документами, описывающими основные риски при инвестициях на финансовом рынке.

Всю информацию об условиях предоставления продуктов и услуг Банка, а также о тарифах клиент может получить на официальном сайте Банка по адресу www.rshb.ru, а также в офисах Банка.

Настоящим АО «Россельхозбанк» информирует о возможном наличии конфликта интересов при предложении упомянутых в документе продуктов, услуг, финансовых инструментов, который может возникать ввиду совмещения Банком различных видов профессиональной деятельности на финансовых рынках, а также тем, что Банк является эмитентом ценных бумаг. При урегулировании возникающих конфликтов интересов Банк руководствуется интересами своих клиентов.

Все права на представленную информацию принадлежат АО «Россельхозбанк». Данная информация не может воспроизводиться, передаваться и распространяться без предварительного письменного разрешения АО «Россельхозбанк».

©2022 АО «Россельхозбанк». Все права защищены.

