



ГОДОВОЙ  
ОТЧЕТ  
2023

УТВЕРЖДЕН  
годовым общим собранием акционеров  
**АО «Россельхозбанк»**  
(распоряжение Росимущества от 28.06.2024 № 1586-р)

Предварительно утвержден  
Наблюдательным советом  
**АО «Россельхозбанк»**  
(протокол от 14.05.2024 №8)

Достоверность данных подтверждена  
**Ревизионной комиссией АО «Россельхозбанк»**  
(заключение от 27.04.2024 б/н  
протокол от 27.04.2024 №3)



# ОБРАЩЕНИЕ Б.П. ЛИСТОВА

---

## ПРЕДСЕДАТЕЛЯ ПРАВЛЕНИЯ АО «РОССЕЛЬХОЗБАНК»

Уважаемые клиенты, партнеры, инвесторы!

2023-й год для Россельхозбанка стал самым успешным годом за всю его историю: и по эффективности, и по масштабу решенных задач. РСХБ, как государственный опорный банк для АПК, гордится вкладом в поддержку и трансформацию отрасли и продолжает фокусироваться на достижении национальных целей развития.

В прошлом году Россельхозбанк обеспечил рост основных показателей бизнеса: срочный кредитный портфель увеличился на 11%, стабильные клиентские пассивы – на 9,6%. Мы показали один из лучших среди банков результатов по работе с просроченной задолженностью – добились сокращения ее уровня в кредитном портфеле до 3,1%. Получили чистую прибыль в размере 9 млрд рублей.

Банк продолжил наращивать объем кредитования агросектора: сегодня каждый третий кредитный рубль в отрасли идет через РСХБ. Всего было выдано 1,7 трлн рублей, треть из них – по льготным программам. По сезонным работам Россельхозбанк является маркетмейкером, кредитует почти 70% от их общего объема.

В 2023-м Банк уверенно занял свое место среди лидеров инвестиционного банковского бизнеса в нашем профильном сегменте: каждая третья сделка слияния и поглощения в АПК в России была проведена Россельхозбанком.

РСХБ был, есть и будет основным кредитором и партнером фермеров. В 2023-м году им было выдано более 127 млрд рублей. Три четверти из этой суммы – на льготных условиях.

Россельхозбанк продолжает оставаться банком регионов: 70% наших офисов расположены в селах и малых городах. Для повышения качества жизни на сельских территориях запущен новый формат современных отделений повышенной комфортности – «Центры деловой активности». Также в прошлом

году мы значительно увеличили цифровую доступность продуктов и услуг с помощью удобных для клиентов и экономически эффективных моделей обслуживания.

Драйвером роста в кредитовании являлась «сельская ипотека». Россельхозбанк держит позиции лидера в сегменте, занимая почти 80% рынка. С начала действия программы Банк выдал 228,5 млрд рублей и таким образом помог 100 тысячам семей улучшить жилищные условия.

В 2023-м году мы продолжали внедрять цифровые разработки в продукты и процессы всех бизнес-направлений, включая концепцию «больше, чем банк». В сердце этой работы – уникальная экосистема «СВОЁ», которая состоит из 7 цифровых платформ: от крупнейшего сельскохозяйственного маркетплейса России и онлайн-продажи фермерских продуктов до подбора и покупки жилья в сельской местности и агротуров. В минувшем году заработали новые сервисы экосистемы, что дополнительно привлекло более 500 тысяч уникальных пользователей. В целом сегодня возможностями экосистемы пользуются свыше 3 млн человек.

Одновременно занимались ускоренным запуском передовых решений внутри Банка. В прошлом году открыли лабораторию искусственного интеллекта, а также запустили новое высокотехнологичное ДБО для корпоративных клиентов «Свой бизнес». Сегодня сервисом уже пользуются свыше 95% наших клиентов.

Особый приоритет для РСХБ – развитие агрообразования, которое сегодня стало важнейшей государственной задачей. В периметре стипендиальной поддержки – 57 ведущих агровузов страны, и границы этой помощи мы планируем расширить за счет агроклассов, а также средних профессиональных учреждений – агроколледжей и агротехникумов. Также растет востребованность проекта «Школа фермера», который за 4 года выпустил более 5 тысяч слушателей по 40 уникальным специализациям.

Банк стал еще более современным и высокотехнологичным. Наши достижения высоко оценены руководством страны и бизнес-сообществом.

С учетом текущих тенденций на рынке и вызовов, с которыми сталкивается российская экономика, Россельхозбанк продолжит активную работу по улучшению своих продуктов и услуг, наращиванию кредитования АПК и всего реального сектора, поддержке граждан. Мы стремимся быть лучшим финансовым партнером для агробизнеса и гордимся своим лидерством в АПК.

Отмечу, что успех РСХБ невозможен без наших клиентов и партнеров. Мы благодарим вас за доверие и рассчитываем на дальнейшее плодотворное сотрудничество.

Отдельные слова благодарности – команде Россельхозбанка за ее профессионализм, энергию и приверженность ценностям Банка. Благодаря усилиям работников группы РСХБ – а это 35 тысяч человек почти во всех субъектах РФ – мы смогли добиться значительных успехов и укрепить свои позиции как в финансовом секторе, так в сфере АПК.

Мы с уверенностью и оптимизмом смотрим в будущее!

**С уважением,  
Борис Листов,  
Председатель Правления  
АО «Россельхозбанк»**

# СОДЕРЖАНИЕ

---

|   |    |
|---|----|
| <b>1. Сведения о Банке</b> .....  | 12 |
| <b>2. Сведения о проведении Общего собрания акционеров Банка</b> .....  | 16 |
| <b>3. Сведения о Наблюдательном совете Банка</b> .....  | 19 |
| <b>3.1.</b> Состав Наблюдательного совета Банка.....  | 20 |
| <b>3.2.</b> Специализированные комитеты при Наблюдательном совете Банка .....   | 20 |
| <b>3.3.</b> Информация о проведении заседаний Наблюдательного совета Банка и Комитетов.....   | 21 |
| <b>3.4.</b> Размер вознаграждения, выплаченного членам Наблюдательного совета Банка.....  | 24 |
| <b>4. Сведения о Ревизионной комиссии Банка</b> .....   | 25 |
| <b>4.1.</b> Состав Ревизионной комиссии Банка.....  | 25 |
| <b>4.2.</b> Информация о размере вознаграждения, получаемого членами.....   | 25 |
| <b>5. Сведения об исполнительных органах Банка</b> .....  | 26 |
| <b>5.1.</b> Единоличный исполнительный орган Банка.....   | 26 |
| <b>5.2.</b> Коллегиальный исполнительный орган Банка.....   | 26 |
| <b>5.3.</b> Информация о положении о вознаграждении исполнительного органа Банка и его взаимосвязи с системой ключевых показателей эффективности деятельности Банка.....            | 27 |
| <b>5.4.</b> Размер вознаграждения, полученного суммарно всеми членами руководящего состава Банка в отчетном году, и информация о количестве членов руководящего состава Банка ..... | 32 |
| <b>6. Положение Банка в отрасли</b> .....   | 33 |
| <b>6.1.</b> Доля Банка на соответствующем сегменте рынка.....   | 36 |
| <b>6.2.</b> Основные конкуренты Банка в отрасли .....   | 37 |
| <b>7. Основные направления развития Банка</b> .....   | 38 |
| <b>7.1.</b> Информация о стратегии развития Банка .....   | 44 |
| <b>7.2.</b> Информация о Долгосрочной программе развития Банка.....   | 46 |
| <b>7.3.</b> Информация об изменениях в стратегии и Долгосрочной программе развития Банка .....  | 47 |
| <b>7.4.</b> Информация об иных программах в рамках реализации стратегии развития и Долгосрочной программы развития Банка.....   | 48 |
| <b>7.5.</b> Информация о заключении аудиторской организации о реализации Долгосрочной программы развития Банка.....   | 48 |
| <b>8. Основные показатели деятельности Банка</b> .....  | 50 |

|               |  |    |
|---------------|--|----|
| <b>8.1.</b>   | Динамика капитала и чистых активов.....  | 50 |
| <b>8.2.</b>   | Структура активов и пассивов .....   | 50 |
| <b>8.3.</b>   | Финансовый результат. Структура доходов и расходов.....  | 51 |
| <b>8.4.</b>   | Основные направления кредитования.....   | 52 |
| <b>8.5.</b>   | Участие в выполнении Государственной программы развития сельского хозяйства и регулирования рынков сельскохозяйственной продукции, сырья и продовольствия .....                        | 53 |
| <b>8.6.</b>   | Другие направления деятельности Банка.....   | 54 |
| <b>8.7.</b>   | Информация о направлениях и размерах спонсорской поддержки и благотворительных взносах, совершенных Банком, его дочерними и зависимыми организациями в течение отчетного периода ..... | 59 |
| <b>8.7.1.</b> | Спонсорская и благотворительная деятельность Банка.....  | 59 |
| <b>8.7.2.</b> | Спонсорская и благотворительная деятельность дочерних и зависимых организаций Банка .....  | 60 |
| <b>9.</b>     | <b>Информация о наличии в Банке системы оценки эффективности деятельности</b> .....  | 61 |
| <b>9.1.</b>   | Фактически достигнутые по итогам отчетного года значения КПЭ, ФКПЭ и показателей депремирования.....   | 65 |
| <b>9.2.</b>   | Изменения в системе оценки эффективности .....   | 69 |
| <b>10.</b>    | <b>Информация о Программе отчуждения непрофильных активов Банка и Реестре непрофильных активов Банка</b> .....   | 71 |
| <b>11.</b>    | <b>Структура Банка</b> .....   | 74 |
| <b>11.1.</b>  | Информация об участии Банка в коммерческих организациях.....   | 74 |
| <b>11.2.</b>  | Информация об участии Банка в некоммерческих организациях .....  | 75 |
| <b>11.3.</b>  | Информация о заключенных договорах купли-продажи долей, акций, паев хозяйственных товариществ и обществ.....   | 75 |
| <b>12.</b>    | <b>Годовая бухгалтерская (финансовая) отчетность за отчетный и предшествующий отчетному году и аудиторское заключение к ней</b> .....  | 76 |
| <b>13.</b>    | <b>Информация о совершенных Банком в отчетном году крупных сделках</b> .....   | 77 |
| <b>14.</b>    | <b>Информация о заключенных Банком в отчетном году сделках, в совершении которых имеется заинтересованность</b> .....  | 77 |



|  |     |
|--|-----|
| <b>15. Информация о распределении прибыли Банка, полученной в отчетном году</b> .....  | 78  |
| <b>15.1.</b> Отчет о выплате объявленных (начисленных) дивидендов по акциям Банка.....   | 78  |
| <b>15.2.</b> Дивиденды, перечисленные в федеральный бюджет в отчетном периоде.....   | 79  |
| <b>15.3.</b> Сумма, направленная в резервный фонд Банка.....   | 79  |
| <b>15.4.</b> Сумма, направленная в иные фонды Банка.....   | 79  |
| <b>15.5.</b> Сумма, направленная на реализацию инвестиционных проектов (программ) Банка.....   | 80  |
| <b>15.6.</b> Отчет о выполнении Банком инвестиционных проектов (программ).....   | 80  |
| <b>15.7.</b> Иные направления использования чистой прибыли Банка.....  | 80  |
| <b>16. Информация о получении Банком государственной поддержки в отчетном году</b> .....   | 81  |
| <b>17. Описание основных факторов риска, связанных с деятельностью Банка</b> .....   | 86  |
| <b>17.1.</b> Описание наиболее существенных рисков, присущих деятельности Банка.....   | 86  |
| <b>17.2.</b> Описание методов управления рисками, используемых Банком.....   | 86  |
| <b>17.3.</b> Информация об инвестиционных вложениях Банка, предполагаемый уровень дохода по которым составляет более 10 процентов в год.....   | 87  |
| <b>17.4.</b> Информация о неоконченных судебных разбирательствах, в которых Банк выступает в качестве ответчика по иску о взыскании задолженности, с указанием общей суммы предъявленных требований.....                                 | 87  |
| <b>17.5.</b> Информация о неоконченных судебных разбирательствах, в которых Банк выступает в качестве истца по иску о взыскании задолженности, с указанием общей суммы заявленных требований.....  | 88  |
| <b>17.6.</b> Сведения о возможных обстоятельствах, объективно препятствующих деятельности Банка.....   | 88  |
| <b>18. Описание принципов и подходов к организации системы управления рисками и внутреннего контроля, сведения о функции внутреннего аудита</b> .....  | 90  |
| <b>18.1.</b> Основные функции и задачи подразделений, в компетенцию которых входит развитие системы управления рисками и внутреннего контроля, и специализированных органов системы управления рисками и внутреннего контроля Банка..... | 90  |
| <b>18.2.</b> Краткое описание функции внутреннего аудита Банка.....  | 97  |
| <b>18.3.</b> Перечень ключевых мер, направленных на совершенствование системы управления рисками и внутреннего контроля, реализованных Банком в отчетном году.....   | 99  |
| <b>18.4.</b> Перечень внутренних документов, регламентирующих функцию внутреннего аудита и вопросы деятельности системы управления рисками и внутреннего контроля Банка.....   | 105 |

|  |     |
|--|-----|
| <b>19. Сведения об эффективности закупочной деятельности Банка</b> .....   | 107 |
| <b>20. Устойчивое развитие</b> .....   | 109 |
| <b>20.1. Экологическая ответственность</b> .....   | 115 |
| <b>21. Сведения о фактических результатах исполнения поручений и указаний Президента Российской Федерации и поручений Правительства Российской Федерации</b> ..... | 117 |
| <b>22. Соблюдение Банком принципов и рекомендаций Кодекса корпоративного управления</b> .....  | 119 |
| <b>Приложение:</b>   |     |
| Аудиторское заключение независимой аудиторской организации о годовой бухгалтерской (финансовой) отчетности АО «Россельхозбанк» за 2023 год. ....                   | 125 |
| Аудиторское заключение независимой аудиторской организации о годовой бухгалтерской (финансовой) отчетности АО «Россельхозбанк» за 2022 год. ....                   | 157 |



## СВЕДЕНИЯ О БАНКЕ

В соответствии с абзацем 2 пункта 1 постановления Правительства Российской Федерации от 04.07.2023 № 1102 «Об особенностях раскрытия и (или) предоставления информации, подлежащей раскрытию и (или) предоставлению в соответствии с требованиями Федерального закона «Об акционерных обществах» и Федерального закона «О рынке ценных бумаг», согласно пунктам 7, 8 и 18 приложения к постановлению Правительства Российской Федерации от 04.07.2023 № 1102, информация в данном пункте частично не раскрывается, так как в отношении АО «Россельхозбанк» действуют ограничительные меры со стороны иностранных государств и существует угроза введения новых (расширения действующих) санкций.

АО «Россельхозбанк» создано в 2000 году в соответствии с распоряжением Президента Российской Федерации от 15.03.2000 № 75-рп в целях развития национальной кредитно-финансовой системы агропромышленного сектора и сельских территорий Российской Федерации.

В настоящее время Банк является одним из крупнейших банков в Российской Федерации, базой национальной кредитно-финансовой системы обслуживания товаропроизводителей в сфере агропромышленного производства.

Реализуя бизнес-модель универсальной кредитной организации, Банк является рыночным инструментом государственной поддержки отраслей агропромышленного комплекса, предоставляет все виды банковских услуг и занимает лидирующие позиции в финансировании АПК.

Основными стратегическими направлениями развития Банка являются реализация функций рыночного инструмента государственной поддержки АПК, содействие технологическому перевооружению и развитию экспортного потенциала сферы агропрома, развитию малых форм хозяйствования на селе, поддержка жителей сельских территорий, предоставление населению и клиентам ключевых отраслей российской экономики современных технологичных финансовых и нефинансовых сервисов, продуктов и услуг.

**Полное фирменное наименование Банка:**

на русском языке: Акционерное общество «Российский Сельскохозяйственный банк»;

на английском языке: Joint stock company Russian Agricultural Bank.

**Сокращенное фирменное наименование Банка:**

на русском языке: АО «Россельхозбанк»;  
на английском языке: JSC Rosselkhozbank.

Банк работает на основании Генеральной лицензии на осуществление банковских операций № 3349 (дата выдачи 12.08.2015).

Свидетельство о государственной регистрации Банка: 77 № 005427109 (дата выдачи 22.10.2002).

**Субъект Российской Федерации, на территории которого зарегистрирован Банк:** г. Москва.

**Местонахождение Банка:** Российская Федерация, г. Москва.

**Адрес Банка:** 119034, г. Москва, Гагаринский переулок, дом 3.

**Контактные телефоны:** 8 (800) 100-0-100; +7 (495) 787-7-787; +7 (495) 777-11-00.

**Факс:** +7 (495) 363-02-76

**Адрес электронной почты:** office@rshb.ru.

**Основной вид деятельности:** банковская.

**Информация о включении Банка в перечень стратегических акционерных обществ:** не включен<sup>1</sup>.

**Штатная численность работников Банка:**

|  | на 31.12.2022 | на 31.12.2023 |
|--|---------------|---------------|
| Всего                                  | 31 515        | 30 399        |
| в том числе:                           |               |               |
| работников региональных филиалов Банка | 24 316        | 23 270        |
| работников головного офиса Банка       | 7 185         | 7 123         |
| работников представительств Банка      | 14            | 2             |

<sup>1</sup> Указ Президента Российской Федерации от 04.08.2004 № 1009 «Об утверждении Перечня стратегических предприятий и стратегических акционерных обществ».

**Размер уставного капитала Банка составляет 522 583 000 000 рублей.**

|   |           |   |            |
|---|-----------|---|------------|
| Общее количество акций  |           | 460 663 штук  |            |
| Количество обыкновенных именных акций   |           | 428 783 штук  |            |
| Номинальная стоимость обыкновенных именных акций  |           | Одна акция: 1 000 000 рублей<br>Общая номинальная стоимость: 428 783 000 000 рублей |            |
| Государственный регистрационный номер выпуска обыкновенных именных акций и дата государственной регистрации             | № эмиссии | гос. рег. №   | дата       |
|   | 1         | 10103349В   | 19.05.2000 |
|   | 2         | 10103349В   | 06.02.2001 |
|   | 3         | 10103349В   | 22.06.2001 |
|   | 4         | 10103349В   | 10.12.2002 |
|   | 5         | 10103349В   | 21.06.2003 |
|   | 6         | 10103349В   | 05.08.2005 |
|   | 7         | 10103349В   | 21.12.2005 |
|   | 8         | 10103349В   | 06.05.2006 |
|   | 9         | 10103349В   | 25.12.2006 |
|   | 10        | 10103349В   | 24.12.2007 |
|   | 11        | 10103349В   | 31.03.2008 |
|   | 12        | 10103349В   | 27.08.2008 |
|   | 13        | 10103349В   | 18.02.2009 |
|   | 14        | 10103349В   | 21.12.2009 |
|   | 15        | 10103349В   | 20.12.2010 |
|   | 16        | 10103349В   | 16.12.2011 |
|   | 17        | 10103349В   | 25.12.2012 |
|   | 18        | 10103349В   | 20.12.2013 |
|   | 19        | 10103349В   | 23.12.2014 |
|   | 20        | 10103349В   | 25.05.2015 |
|   | 21        | 10103349В   | 21.03.2016 |
|   | 22        | 10103349В   | 27.02.2017 |
|   | 23        | 10103349В   | 13.09.2017 |
|   | 24        | 10103349В   | 18.12.2017 |
|   | 25        | 10103349В   | 10.09.2018 |
|   | 26        | 10103349В   | 20.12.2018 |
|   | 27        | 10103349В   | 18.03.2019 |
|   | 28        | 10103349В   | 19.12.2019 |
|   | 29        | 10103349В   | 16.07.2020 |
|   | 30        | 10103349В   | 17.12.2020 |
|   | 31        | 10103349В   | 12.08.2021 |
|   | 32        | 10103349В   | 24.12.2021 |
|   | 33        | 10103349В   | 14.12.2022 |
| Количество привилегированных именных акций  |           | 25 000 штук   |            |
| Номинальная стоимость привилегированных именных акций   |           | Одна акция: 1 000 000 рублей<br>Общая номинальная стоимость 25 000 000 000 рублей   |            |
| Государственный регистрационный номер выпуска привилегированных именных акций и дата государственной регистрации        | № эмиссии | гос. рег. №   | дата       |
|   | 1         | 20103349В   | 06.10.2014 |
| Количество привилегированных именных акций типа А   |           | 6 880 штук  |            |
| Номинальная стоимость привилегированных именных акций типа А  |           | Одна акция: 10 000 000 рублей<br>Общая номинальная стоимость: 68 800 000 000 рублей |            |
| Государственный регистрационный номер выпуска привилегированных именных акций типа А и дата государственной регистрации | № эмиссии | гос. рег. №   | дата       |
|   | 1         | 20203349В   | 06.10.2015 |

|  |   |
|--|---|
| Количество акций, находящихся в собственности Российской Федерации   | 453 783 штук  |
| Доля Российской Федерации в уставном капитале по обыкновенным именованным акциям   | 82,05% (100% голосующих акций Банка)  |
| Доля Российской Федерации в уставном капитале по привилегированным именованным акциям                                    | 4,78%   |
| Акционеры общества, доля которых в уставном капитале составляет более 2 процентов  | Российская Федерация в лице Федерального агентства по управлению государственным имуществом (82,05%, обыкновенные именованные акции) и Министерства финансов Российской Федерации (4,78%, привилегированные именованные акции). |
| Наличие специального права на участие Российской Федерации в управлении открытым акционерным обществом («золотой акции») | Не имеется  |

Полное наименование аудиторской организации Банка: Общество с ограниченной ответственностью «Центр аудиторских технологий и решений – аудиторские услуги».

Адрес аудиторской организации Банка: 115035, г. Москва, Садовническая наб., д. 77, стр. 1.

Контактный телефон: +7 (495) 755-97-00.



## СВЕДЕНИЯ О ПРОВЕДЕНИИ ОБЩЕГО СОБРАНИЯ АКЦИОНЕРОВ БАНКА

Высшим органом управления Банка является общее собрание акционеров Банка.

Единственным владельцем голосующих акций Банка является Российская Федерация в лице Росимущества.

В соответствии с Положением об управлении находящимися в федеральной собственности акциями акционерных обществ и использовании специального права на участие Российской Федерации в управлении акционерными обществами («золотой акции»), утвержденным постановлением Правительства Российской Федерации от 03.12.2004 № 738, полномочия Общего собрания акционеров Банка осуществляет Росимущество.

Позиция акционера при осуществлении полномочий Общего собрания акционеров Банка определяется решением Правительства Российской Федерации, Председателем Правительства Российской Федерации или по его поручению Первым заместителем Председателя Правительства Российской Федерации, либо Заместителем Председателя Правительства Российской Федерации и оформляется путем издания распоряжения Росимущества.

В отчетном году проведено пять общих собраний акционеров Банка, информация о которых представлена ниже.

1. Распоряжение Федерального агентства по управлению государственным имуществом от 21.03.2023 № 165-р «О решениях внеочередного Общего собрания акционеров акционерного общества «Российский Сельскохозяйственный банк».

### **Вопросы повестки дня:**

- о выплате вознаграждений членам Наблюдательного совета АО «Россельхозбанк»;
- о компенсации расходов, понесенных членами Наблюдательного совета АО «Россельхозбанк», имеющими право на компенсации, в связи с исполнением ими обязанностей членов Наблюдательного совета АО «Россельхозбанк» в 2020 – 2021 корпоративном году.

2. Распоряжение Федерального агентства по управлению государственным имуществом от 28.03.2023 № 194-р «О решениях внеочередного Общего собрания акционеров акционерного общества «Российский Сельскохозяйственный банк».

**Вопросы повестки дня:**

- о выплате вознаграждений членам Наблюдательного совета АО «Россельхозбанк»;
- о компенсации расходов, понесенных членами Наблюдательного совета АО «Россельхозбанк», имеющими право на компенсации, в связи с исполнением ими обязанностей членов Наблюдательного совета АО «Россельхозбанк» в 2021 – 2022 корпоративном году;
- о признании утратившим силу распоряжения Росимущества «О решениях внеочередного Общего собрания акционеров АО «Россельхозбанк» от 21.03.2023 № 165-р.

3. Распоряжение Федерального агентства по управлению государственным имуществом от 30.06.2023 № 828-р «О решениях годового Общего собрания акционеров акционерного общества «Российский Сельскохозяйственный банк».

**Вопросы повестки дня:**

- об утверждении годового отчета АО «Россельхозбанк» за 2022 год;
- об утверждении годовой бухгалтерской (финансовой) отчетности АО «Россельхозбанк» за 2022 год;
- о распределении чистой прибыли АО «Россельхозбанк»;
- о выплате дивидендов по акциям АО «Россельхозбанк» по результатам 2022 года;
- об избрании состава Наблюдательного совета АО «Россельхозбанк»;
- об избрании Ревизионной комиссии АО «Россельхозбанк»;
- о назначении аудиторской организации для проверки отчетности АО «Россельхозбанк» за 2023 год.

4. Распоряжение Федерального агентства по управлению государственным имуществом от 18.09.2023 № 1202-р «О решениях внеочередного Общего собрания акционеров акционерного общества «Российский Сельскохозяйственный банк».

**Вопросы повестки дня:**

- о внесении изменений в Положение о выплате вознаграждений и компенсаций членам Наблюдательного совета Банка.



5. Распоряжение Федерального агентства по управлению государственным имуществом от 15.11.2023 № 1507-р «О решениях внеочередного Общего собрания акционеров акционерного общества «Российский Сельскохозяйственный банк».

**Вопросы повестки дня:**

– о выплате вознаграждений членам Наблюдательного совета АО «Россельхозбанк»;

– о компенсации расходов, понесенных членами Наблюдательного совета АО «Россельхозбанк», имеющими право на компенсации, в связи с исполнением ими обязанностей членов Наблюдательного совета АО «Россельхозбанк» в 2022 – 2023 корпоративном году.



## СВЕДЕНИЯ О НАБЛЮДАТЕЛЬНОМ СОВЕТЕ БАНКА

Компетенция Наблюдательного совета Банка определена Уставом Банка, утвержденным Общим собранием акционеров<sup>2</sup>.

Наблюдательный совет Банка организует свою работу в соответствии с Положением о Наблюдательном совете, утвержденным Общим собранием акционеров<sup>3</sup> (далее – Положение о Наблюдательном совете Банка).

В компетенцию Наблюдательного совета Банка входит решение вопросов общего руководства деятельностью Банка, за исключением вопросов, отнесенных Федеральным законом от 26.12.1995 № 208-ФЗ «Об акционерных обществах» к компетенции Общего собрания акционеров Банка.

Положением о Наблюдательном совете Банка определены требования, предъявляемые к членам Наблюдательного совета Банка, а также требования к порядку осуществления ими своих полномочий.

Перечень вопросов, отнесенных к компетенции Наблюдательного совета Банка, в настоящее время является оптимальным и соответствует решаемым Банком задачам в текущей макроэкономической ситуации.

Полномочия Наблюдательного совета Банка, а также его состав определяются Общим собранием акционеров Банка.

В отчетном году полномочия Наблюдательного совета Банка не изменялись.

---

<sup>2</sup> Распоряжения Росимущества от 18.12.2008 № 2379-р, от 24.05.2010 № 458-р, от 29.09.2010 № 1717-р, от 29.10.2010 № 2124-р, от 30.06.2015 № 542-р, от 28.08.2015 № 685-р, от 28.03.2019 № 165-р.

<sup>3</sup> Распоряжение Росимущества от 30.07.2012 № 1301-р.

---

### 3.1. СОСТАВ НАБЛЮДАТЕЛЬНОГО СОВЕТА БАНКА

В соответствии с абзацем 2 пункта 1 постановления Правительства Российской Федерации от 04.07.2023 № 1102 «Об особенностях раскрытия и (или) предоставления информации, подлежащей раскрытию и (или) предоставлению в соответствии с требованиями Федерального закона «Об акционерных обществах» и Федерального закона «О рынке ценных бумаг», согласно пункту 1 приложения к постановлению Правительства Российской Федерации от 04.07.2023 № 1102, информация в данном разделе не раскрывается, так как в отношении АО «Россельхозбанк» действуют ограничительные меры со стороны иностранных государств и существует угроза введения новых (расширения действующих) санкций.

---

### 3.2. СПЕЦИАЛИЗИРОВАННЫЕ КОМИТЕТЫ ПРИ НАБЛЮДАТЕЛЬНОМ СОВЕТЕ БАНКА

При Наблюдательном совете Банка действуют следующие специализированные комитеты<sup>4</sup>:

- Комитет по стратегическому планированию и развитию Наблюдательного совета АО «Россельхозбанк»;
- Комитет по аудиту Наблюдательного совета АО «Россельхозбанк»;
- Комитет по кадрам и вознаграждениям Наблюдательного совета АО «Россельхозбанк».

В целях регулирования деятельности специализированных комитетов решением Наблюдательного совета Банка<sup>5</sup> утверждены следующие внутренние документы, регулирующие их деятельность:

- Положение о Комитете по аудиту Наблюдательного совета АО «Россельхозбанк»;
- Положение о Комитете по кадрам и вознаграждениям Наблюдательного совета АО «Россельхозбанк»<sup>6</sup>;

---

<sup>4</sup> Подробная информация о заседаниях специализированных комитетов представлена в приложении к годовому отчету АО «Россельхозбанк» за 2023 год.

<sup>5</sup> Протокол Наблюдательного совета Банка от 29.06.2017 № 11

<sup>6</sup> Протокол Наблюдательного совета Банка от 29.06.2017 № 11 с изменениями от 30.11.2020 (протокол № 27).

– Положение о Комитете по стратегическому планированию и развитию Наблюдательного совета АО «Россельхозбанк».

---

### 3.3. ИНФОРМАЦИЯ О ПРОВЕДЕНИИ ЗАСЕДАНИЙ НАБЛЮДАТЕЛЬНОГО СОВЕТА БАНКА И КОМИТЕТОВ

В соответствии с абзацем 2 пункта 1 постановления Правительства Российской Федерации от 04.07.2023 № 1102 «Об особенностях раскрытия и (или) предоставления информации, подлежащей раскрытию и (или) предоставлению в соответствии с требованиями Федерального закона «Об акционерных обществах» и Федерального закона «О рынке ценных бумаг», согласно пункту 4 приложения к постановлению Правительства Российской Федерации от 04.07.2023 № 1102, информация в данном пункте частично не раскрывается, так как в отношении АО «Россельхозбанк» действуют ограничительные меры со стороны иностранных государств и существует угроза введения новых (расширения действующих) санкций.

В отчетном году проведено 23 заседания Наблюдательного совета Банка, а также 37 заседаний его комитетов.<sup>7</sup>

На заседаниях Наблюдательного совета Банка и его комитетов в 2023 году рассматривались следующие наиболее существенные вопросы:

- об исполнении в 2022 году Стратегии развития АО «Россельхозбанк» до 2025 года;
- о реализации в 2022 году Долгосрочной программы развития АО «Россельхозбанк» до 2025 года и выполнении ключевых показателей эффективности АО «Россельхозбанк»;
- об изменениях, вносимых в Долгосрочную программу развития АО «Россельхозбанк» до 2025 года;
- об утверждении ключевых показателей эффективности, функциональных ключевых показателей эффективности Банка и внесении изменений во внутренние документы, регламентирующие формирование ключевых показателей эффективности, функциональных ключевых показателей эффективности и вознаграждение руководящего состава АО «Россельхозбанк»;

---

<sup>7</sup> Подробная информация представлена в приложении к годовому отчету АО «Россельхозбанк» за 2023 год.

- об утверждении промежуточных целевых значений ключевых показателей эффективности и промежуточных целевых значений функциональных ключевых показателей эффективности АО «Россельхозбанк» на каждый квартал 2023 года;
- о Положении о ключевых показателях эффективности деятельности АО «Россельхозбанк» № 509-П в новой редакции;
- о ходе реализации комплекса мер (перечня мероприятий) по сокращению операционных расходов (затрат) АО «Россельхозбанк» за 2022 год;
- о сигнальных и контрольных значениях базовых контрольных показателей уровня операционного риска АО «Россельхозбанк» на 2024 год;
- о бизнес-плане АО «Россельхозбанк» на 2024 год;
- об исполнении бизнес-плана, в том числе сметы расходов, и программ благотворительной и спонсорской деятельности АО «Россельхозбанк» за 2022 год;
- о внесении изменений в бизнес-план АО «Россельхозбанк» на 2023 год;
- о результатах внешней оценки внутреннего аудита АО «Россельхозбанк»;
- о результатах оценки состояния корпоративного управления АО «Россельхозбанк» за 2022 год;
- о назначении Корпоративного секретаря АО «Россельхозбанк»;
- об оценке системы оплаты труда АО «Россельхозбанк» и о результатах независимой оценки системы оплаты труда АО «Россельхозбанк»;
- о внесении изменений в Программу отчуждения непрофильных активов АО «Россельхозбанк»;
- \*;
- о внесении изменений в Положение о выплате вознаграждений и компенсаций членам Наблюдательного совета АО «Россельхозбанк».

В ходе работы Наблюдательный совет Банка получает от исполнительных органов управления Банка своевременную и полную информацию, включая сведения о результатах проверок Банком России. В соответствии с требованиями законодательства, в том числе нормативными актами Банка России, Банком разработаны и соблюдаются внутренние документы, определяющие порядок информирования Наблюдательного совета Банка о результатах проверок, проводимых уполномоченными

представителями Банка России. Акты проверок своевременно направляются Наблюдательному совету Банка.

Банком разработаны и соблюдаются внутренние документы, устанавливающие порядок и сроки передачи на ознакомление Председателю Правления Банка (директору регионального филиала Банка) информации о результатах проверки.

Установленный внутренними документами Банка порядок обеспечивает своевременность направления Наблюдательному совету Банка информации о результатах проверок.

Наблюдательный совет Банка взаимодействует с работниками Банка, аудиторами, Ревизионной комиссией и иными лицами в целях проверки достоверности представляемой исполнительными органами информации, обоснованности подходов исполнительных органов управления Банка к оценке результатов текущей деятельности Банка и соблюдения требований законодательства Российской Федерации, в том числе нормативных актов Банка России, обычаев делового оборота и принципов профессиональной этики.

В Банке проводится регулярная оценка деятельности Наблюдательного совета Банка с использованием инструментария личного кабинета Банка на Межведомственном портале по управлению государственной собственностью в сети Интернет.

Случаи предъявления акционерами или Банком требований в судебном порядке к членам Наблюдательного совета Банка или исполнительных органов управления Банка о возмещении убытков в соответствии с Федеральным законом от 26.12.1995 № 208-ФЗ «Об акционерных обществах» отсутствовали.

Согласно Положению о Наблюдательном совете Банка члены Наблюдательного совета Банка, в том числе представители государства в Наблюдательном совете Банка, несут ответственность в соответствии с законодательством Российской Федерации.

В случае если ответственность несут несколько членов Наблюдательного совета Банка, их ответственность перед Банком, а также акционерами Банка (в случаях, предусмотренных законодательством Российской Федерации) является солидарной.

Полномочия всех членов Наблюдательного совета Банка могут быть прекращены досрочно решением Общего собрания акционеров.

При рассмотрении различных аспектов деятельности Банка Наблюдательный совет Банка оценивает деятельность единоличного и коллегиальных исполнительных органов управления Банка.

---

### 3.4. РАЗМЕР ВОЗНАГРАЖДЕНИЯ, ВЫПЛАЧЕННОГО ЧЛЕНАМ НАБЛЮДАТЕЛЬНОГО СОВЕТА БАНКА

В Банке действует утвержденное<sup>8</sup> годовым Общим собранием акционеров Положение о выплате вознаграждений и компенсаций членам Наблюдательного совета Акционерного общества «Российский Сельскохозяйственный банк».

В соответствии с решениями внеочередного Общего собрания акционеров Банка<sup>9</sup> в порядке, установленном внутренними документами Банка, членам Наблюдательного совета Банка, не являющимся государственными служащими, за 2021 – 2022 корпоративный год выплачено вознаграждение в совокупном размере 11 654 000 рублей и вознаграждение в совокупном размере 10 800 000 рублей за 2022 – 2023 корпоративный год.

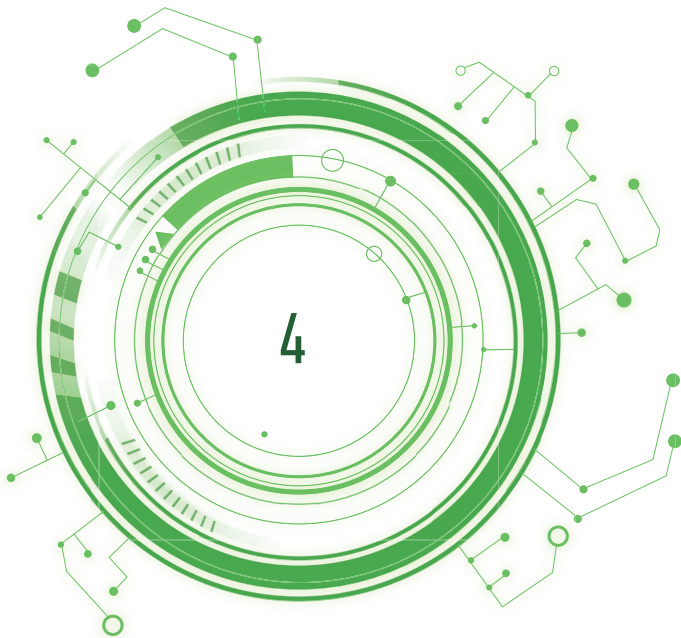
#### **Информация о размере и видах вознаграждения, выплаченного членам Наблюдательного совета Банка в 2023 году:**

| Отчетная дата        | Вид вознаграждения<br>(заработная плата, премии, комиссионные,<br>вознаграждения, компенсации расходов, иное) | Размер вознаграждения, в рублях |
|----------------------|---|---------------------------------|
| 1                    | 2   | 3                               |
| 12 месяцев 2023 года | Вознаграждение  | 22 454 000,00                   |
|                      | Компенсации расходов  | 690 761,96                      |
| <b>ИТОГО:</b>        |   | <b>23 144 761,96</b>            |

---

<sup>8</sup> Распоряжение Росимущества от 30.06.2018 № 496-р.

<sup>9</sup> Распоряжения Росимущества от 28.03.2023 № 194-р и от 15.11.2023 № 1507-р.



## СВЕДЕНИЯ О РЕВИЗИОННОЙ КОМИССИИ БАНКА

---

### 4.1. СОСТАВ РЕВИЗИОННОЙ КОМИССИИ БАНКА

В соответствии с абзацем 2 пункта 1 постановления Правительства Российской Федерации от 04.07.2023 № 1102 «Об особенностях раскрытия и (или) предоставления информации, подлежащей раскрытию и (или) предоставлению в соответствии с требованиями Федерального закона «Об акционерных обществах» и Федерального закона «О рынке ценных бумаг», согласно пункту 2 приложения к постановлению Правительства Российской Федерации от 04.07.2023 № 1102, информация в данном разделе не раскрывается, так как в отношении АО «Россельхозбанк» действуют ограничительные меры со стороны иностранных государств и существует угроза введения новых (расширения действующих) санкций.

---

### 4.2. ИНФОРМАЦИЯ О РАЗМЕРЕ ВОЗНАГРАЖДЕНИЯ, ПОЛУЧАЕМОГО ЧЛЕНАМИ РЕВИЗИОННОЙ КОМИССИИ БАНКА

Вознаграждение членам Ревизионной комиссии Банка в 2023 году не выплачивалось.





## СВЕДЕНИЯ ОБ ИСПОЛНИТЕЛЬНЫХ ОРГАНАХ БАНКА

---

### 5.1. ЕДИНОЛИЧНЫЙ ИСПОЛНИТЕЛЬНЫЙ ОРГАН БАНКА

В соответствии с абзацем 2 пункта 1 постановления правительства Российской Федерации от 04.07.2023 № 1102 «Об особенностях раскрытия и (или) предоставления информации, подлежащей раскрытию и (или) предоставлению в соответствии с требованиями Федерального закона «Об акционерных обществах» и Федерального закона «О рынке ценных бумаг», согласно пункту 1 приложения к постановлению Правительства Российской Федерации от 04.07.2023 № 1102, информация в данном разделе не раскрывается, так как в отношении АО «Россельхозбанк» действуют ограничительные меры со стороны иностранных государств и существует угроза введения новых (расширения действующих) санкций.

---

### 5.2. КОЛЛЕГИАЛЬНЫЙ ИСПОЛНИТЕЛЬНЫЙ ОРГАН БАНКА

В соответствии с абзацем 2 пункта 1 постановления Правительства Российской Федерации от 04.07.2023 № 1102 «Об особенностях раскрытия и (или) предоставления информации, подлежащей раскрытию и (или) предоставлению в соответствии с требованиями Федерального закона «Об акционерных обществах» и Федерального закона «О рынке ценных бумаг», согласно пункту 1 приложения к постановлению Правительства Российской Федерации от 04.07.2023 № 1102, информация в данном разделе не раскрывается, так как в отношении АО «Россельхозбанк» действуют ограничительные меры со стороны иностранных государств и существует угроза введения новых (расширения действующих) санкций.

---

### 5.3. ИНФОРМАЦИЯ О ПОЛОЖЕНИИ О ВОЗНАГРАЖДЕНИИ ИСПОЛНИТЕЛЬНОГО ОРГАНА БАНКА И ЕГО ВЗАИМОСВЯЗИ С СИСТЕМОЙ КЛЮЧЕВЫХ ПОКАЗАТЕЛЕЙ ЭФФЕКТИВНОСТИ ДЕЯТЕЛЬНОСТИ БАНКА

Наблюдательным советом Банка утверждена Политика в области оплаты труда работников АО «Россельхозбанк» № 697-П в новой редакции<sup>10</sup> (далее – Политика в области оплаты труда), предусматривающая учет всех требований действующего законодательства Российской Федерации, в том числе нормативных актов Банка России, к системе оплаты труда кредитной организации.

Утвержденная Наблюдательным советом Банка Политика в области оплаты труда содержит положения о вознаграждениях единоличного исполнительного органа и членов коллегиального исполнительного органа Банка.

Утвержденная Наблюдательным советом Банка Политика в области оплаты труда предусматривает в том числе:

- все используемые в Банке формы оплаты труда и виды выплат;
- порядок определения размеров должностных окладов, компенсационных, стимулирующих и социальных выплат;
- зависимость переменной части оплаты труда от исполнения ключевых показателей эффективности (далее – КПЭ), позволяющих учитывать все значимые для Банка риски;
- порядок оценки эффективности организации и функционирования системы оплаты труда, ее соответствия Стратегии Банка, характеру и масштабу совершаемых операций, результатам деятельности, уровню и сочетанию принимаемых рисков;

---

<sup>10</sup> Протокол Наблюдательного совета Банка от 02.03.2023 № 2.

– критерии определения крупных вознаграждений и механизм контроля их выплат со стороны Наблюдательного совета Банка.

Для всех категорий работников Банка применяется система оплаты труда, включающая в себя следующие элементы заработной платы:

- должностной оклад;
- стимулирующие выплаты (премиальные выплаты, доплаты и надбавки стимулирующего характера);
- компенсационные выплаты (доплаты и надбавки компенсационного характера) и прочие выплаты, осуществляемые в соответствии с трудовым законодательством Российской Федерации и / или внутренними документами Банка.

Единый порядок определения размера, форм и начисления элементов системы оплаты труда устанавливается внутренними документами Банка.

Предварительное рассмотрение вопросов Политики в области оплаты труда осуществляется Комитетом по кадрам и вознаграждениям Наблюдательного совета.

Решения о порядке определения размера, форм и начисления компенсационных и стимулирующих выплат руководящим работникам Банка принимаются Наблюдательным советом Банка.

Банк на постоянной основе проводит мониторинг, актуализацию и развитие системы оплаты труда, обеспечивая ее соответствие текущим и долгосрочным задачам Банка, требованиям регулятора и лучшим практикам рынка.

На текущий момент система оплаты труда Банка включает в себя современные и эффективные инструменты коллективной и индивидуальной мотивации работников.

Премирование работников, осуществляющих привлечение и обслуживание клиентов в региональной сети, осуществляется на основе индивидуальных планов продаж с выплатой вознаграждений по итогам их исполнения по стандартизированным и прозрачным правилам.

Взаимосвязь стратегии, долгосрочной программы развития, бизнес-планов Банка и фактических результатов работы руководящих работников обеспечивается за счет премирования на основе КПЭ Банка. Премирование на основе КПЭ Банка направлено на усиление персональной ответственности через систему мотивации единоличного исполнительного органа Банка и других руководящих работников за исполнение КПЭ Банка.

Для руководящих работников Банка и иных работников, принимающих риски, действует программа долгосрочного премирования, разработанная в соответствии с требованиями Банка России и основанная на принципах учета уровня рисков Банка, увязки размеров премирования с достижением плановых КПЭ Банка и ответственности за результаты их исполнения.

Доля переменного (нефиксированного) вознаграждения руководящих работников и иных работников, принимающих риски, составляет не менее 40% в общем объеме вознаграждения.

Для работников подразделений, осуществляющих внутренний контроль, и работников подразделений, осуществляющих управление рисками, доля фиксированной части вознаграждения составляет не менее 50%. Размеры фондов оплаты труда подразделений, осуществляющих внутренний контроль и управление рисками, не зависят от финансового результата деятельности подконтрольных структурных подразделений, принимающих риски. Внутренними документами Банка не предусмотрена зависимость переменного вознаграждения работников подразделений, осуществляющих внутренний контроль и управление рисками, от финансового результата подконтрольных им структурных подразделений, принимающих риски.

В рамках долгосрочного премирования для работников, принимающих риски, применяется отсрочка и последующая корректировка размера компенсационных и стимулирующих выплат (не менее 40% от совокупной величины нефиксированного вознаграждения), исходя из сроков реализации результатов деятельности (на 3 года), включая возможность сокращения или отмены стимулирующих выплат в случае негативного финансового результата в целом по Банку или соответствующему направлению деятельности.

**Информация об общем объеме фактически выплаченных сумм фиксированной и нефиксированной частей оплаты труда работников, принимающих риски за 2023 год:**

| Отчетная дата        | Вид вознаграждения   | Размер вознаграждения, тыс. рублей |
|----------------------|--|------------------------------------|
| 12 месяцев 2023 года | Фиксированная часть  | 568 277                            |
|                      | Нефиксированная часть  | 577 379                            |
|                      | Страховые взносы во внебюджетные фонды                             | 187 997                            |
|                      | Выплаты при увольнении   | 1 013                              |
|                      | Количество работников, по которым рассчитывались указанные выплаты | 44                                 |

Скорректированная сумма отложенного долгосрочного переменного вознаграждения для работников, принимающих риски, без учета районных коэффициентов, северных надбавок и страховых взносов во внебюджетные фонды составляет:

за 2020 год: 424 566 тыс. рублей (сумма корректировки отложенного долгосрочного переменного вознаграждения для работников, принимающих риски, за первый и второй год отсрочки без учета районных коэффициентов, северных надбавок и страховых взносов во внебюджетные фонды составляет 37 394 тыс. рублей). Корректировка отложенного долгосрочного переменного вознаграждения для работников, принимающих риски, за третий год отсрочки будет осуществлена по итогам рассмотрения Наблюдательным советом Банка вопроса «Об анализе достижения ключевых показателей эффективности АО «Россельхозбанк» в 2023 году» (запланировано на апрель 2024 года);

за 2021 год: 60 732 тыс. рублей (сумма корректировки отложенного долгосрочного переменного вознаграждения для работников, принимающих риски, за первый год отсрочки без учета районных коэффициентов, северных надбавок и страховых взносов во внебюджетные фонды составляет 15 345 тыс. рублей). Корректировка отложенного долгосрочного переменного вознаграждения для работников, принимающих риски, за второй год отсрочки будет осуществлена по итогам рассмотрения Наблюдательным советом Банка вопроса «Об анализе достижения ключевых показателей эффективности АО «Россельхозбанк» в 2023 году» (запланировано на апрель 2024 года).

Расчетная сумма отложенного долгосрочного переменного вознаграждения для работников, принимающих риски, за 2022 год составляет 129 538 тыс. рублей. Корректировка отложенного долгосрочного переменного вознаграждения для работников, принимающих риски, за первый год отсрочки будет осуществлена по итогам рассмотрения Наблюдательным советом Банка вопроса «Об анализе достижения ключевых показателей эффективности АО «Россельхозбанк» в 2023 году» (запланировано на апрель 2024 года).

Расчетная сумма отложенного долгосрочного переменного вознаграждения для работников, принимающих риски, за 2023 год, в соответствии с установленными в Банке процедурами, будет рассчитана и отнесена на расходы Банка по итогам рассмотрения Наблюдательным советом Банка

вопроса «Об анализе достижения ключевых показателей эффективности АО «Россельхозбанк» в 2023 году» (запланировано на апрель 2024 года). Данная сумма в соответствии с внутренними документами Банка и требованиями Банка России подлежит корректировке в течение периода отсрочки, равного 3 годам, и выплате в 2027 году.

В 2023 году выплаты крупных вознаграждений работникам Банка не производились.

В Банке не реализуются инструменты долгосрочного переменного вознаграждения на основе акций или опционов.

Внутренние документы Банка, устанавливающие систему оплаты труда, подлежат неукоснительному соблюдению. Все работники Банка при приеме на работу в обязательном порядке под роспись знакомятся с нормативными документами, устанавливающими систему оплаты труда.

Принципы системы оплаты труда Банка распространяются на организации Группы Банка с учетом характера деятельности и целевых стратегических задач.

В 2023 году Обществом с ограниченной ответственностью «АМТ Консалт» проведена независимая оценка системы оплаты труда Банка, по итогам которой подготовлен отчет о результатах независимой оценки системы оплаты труда Банка, подтверждающий соответствие системы оплаты труда Банка требованиям Банка России.

Итоги независимой оценки системы оплаты труда Банка, подтверждающие ее соответствие требованиям Банка России, в том числе характеру и масштабу совершаемых Банком операций, результатам его деятельности, уровню и сочетанию принимаемых рисков, рассмотрены Наблюдательным советом Банка.<sup>11</sup>

Наряду с результатами независимой оценки системы оплаты труда Банка, а также по результатам проведенной Банком самооценки системы оплаты труда в соответствии с требованиями Банка России и запросом уполномоченного структурного подразделения Банка России Наблюдательным советом Банка принято решение о признании системы оплаты труда Банка соответствующей стратегии Банка, характеру и масштабу совершаемых им операций, результатам его деятельности, уровню и сочетанию принимаемых рисков и подлежащей сохранению на следующий календарный год.<sup>12</sup>

В целях обеспечения повышения инвестиционной привлекательности и исполнения требований действующего законодательства Российской Федерации Банк осуществляет регулярное, полное и достоверное раскрытие информации о системе оплаты труда.

---

<sup>11</sup> Протокол Наблюдательного совета Банка от 29.09.2023 № 16.

<sup>12</sup> Протокол Наблюдательного совета Банка от 29.09.2023 № 16.

---

#### 5.4. РАЗМЕР ВОЗНАГРАЖДЕНИЯ, ПОЛУЧЕННОГО СУММАРНО ВСЕМИ ЧЛЕНАМИ РУКОВОДЯЩЕГО СОСТАВА БАНКА В ОТЧЕТНОМ ГОДУ, И ИНФОРМАЦИЯ О КОЛИЧЕСТВЕ ЧЛЕНОВ РУКОВОДЯЩЕГО СОСТАВА БАНКА

Суммарный размер годового максимально возможного совокупного персонального вознаграждения, установленного на отчетный 2023 год для Председателя Правления, его заместителей, главного бухгалтера и членов Правления Банка: 602 500 тыс. руб.

Количество членов руководящего состава Банка - 15 человек.

#### Информация о фактическом размере вознаграждения, полученного суммарно Председателем Правления, его заместителями, главным бухгалтером и членами Правления Банка в 2023 году:

| Отчетная дата        | Вид вознаграждения  | Размер вознаграждения, тыс. рублей |
|----------------------|---|------------------------------------|
|                      | (заработная плата, премии, комиссионные, вознаграждения, компенсации расходов, иное)                |                                    |
| 1                    | 2   | 3                                  |
| 12 месяцев 2023 года | Должностной оклад   | 191 081,4                          |
|                      | Компенсационные выплаты   | 22 341,1                           |
|                      | Иные выплаты  | 89 705,1                           |
|                      | Стимулирующие выплаты за работу в 2023 году   | не выплачивались                   |
|                      | <b>ИТОГО:</b>   | <b>303 127,6</b>                   |
|                      | Стимулирующие выплаты за предыдущие периоды (в рамках лимитов, установленных на предыдущие периоды) | 326 484,0                          |

Стимулирующие выплаты Председателю Правления, его заместителям, главному бухгалтеру и членам Правления Банка за работу в 2023 году будут произведены в 2024 году в рамках установленного лимита. Фактический размер вознаграждения, полученного суммарно Председателем Правления, его заместителями, главным бухгалтером и членами Правления Банка за работу в 2023 году находится в пределах суммарного размера годового максимально возможного совокупного персонального вознаграждения, установленного на отчетный год для Председателя Правления, его заместителей, главного бухгалтера и членов Правления Банка.



## ПОЛОЖЕНИЕ БАНКА В ОТРАСЛИ

Банк осуществляет свою деятельность на протяжении 24 лет с момента государственной регистрации 24.04.2000 и является системно значимой кредитной организацией.<sup>13</sup>

Экономика Российской Федерации активно восстанавливалась в 2023 году вопреки сохраняющейся геополитической напряженности и усилению санкционного давления, адаптируясь к действующим торговым и финансовым ограничениям за счет перестройки производственных и логистических цепочек, переориентации экспортных поставок с европейского на азиатское направление, выстраивания системы платежей и расчетов, сети корреспондентских отношений с дружественными странами.

Внешний спрос оказывал сдерживающее влияние на рост экономики. Вследствие ухудшения конъюнктуры рынков сырьевых товаров российского экспорта, в том числе снижения цен на нефть марки Urals на 17,2% г/г – с 76,1 долл./барр. в 2022 году до 63 долл./ барр. в 2023 г., марки Brent на 8,8% г/г – с 90,1 долл./барр. в 2022 году до 82,2 долл./барр., введения эмбарго и ценового потолка на нефть стоимостной объем экспорта товаров снизился на 29% г/г. Слабому внешнему спросу также способствовало замедление темпов роста мировой экономики – по оценке МВФ с 3,5% в 2022 году до 3,1% в 2023 году – по причине снижения темпов роста развитых стран с 2,6 до 1,6%, в том числе в результате ужесточения денежно-кредитной политики крупнейшими центральными банками.

Сжатие внешнего спроса было скомпенсировано активным ростом внутреннего спроса как частного потребительского, поддержанного ростом заработных плат и расширением розничного кредитования, так и инвестиционного, подпитываемого бюджетным стимулированием и государственными закупками. По оценке Минэкономразвития России, рост экономики по итогам года составил 3,6% после падения на 1,2% в 2022 году, и уже во второй половине года ВВП превысил предкризисный уровень. Уровень безработицы снизился до минимальных значений (3,0% в ноябре). Дефицит на рынке труда поддержал рост заработных плат на высоком уровне.

<sup>13</sup> Перечень системно значимых кредитных организаций утверждается Банком России и публикуется на его странице в сети Интернет ([www.cbr.ru](http://www.cbr.ru)).



Расширение внутреннего спроса способствовало увеличению объемов импорта товаров (+9,9% г/г), что в условиях сокращения экспорта привело к ослаблению рубля – с 70,3 руб./долл. на конец декабря 2022 года до 101,4 руб./долл. на пике в октябре 2023 года. В целях стабилизации курса Правительством Российской Федерации в октябре был издан указ об обязательной продаже валютной выручки, что привело к постепенному укреплению рубля и снижению курса доллара до 89,7 руб./долл. на конец декабря 2023 года.

Ослабление рубля и быстрое восстановление внутреннего спроса, опережающее возможности по расширению производства, привели к ускорению роста цен. Уже в мае инфляция вновь превзошла траекторию, соответствующую целевым 4%, в том числе в части устойчивых компонент. Инфляция по итогам года с одной стороны замедлилась до 7,4% по сравнению с показателем 2022 года, однако ускорилась относительно показателя на конец апреля (2,3% г/г). В целях ограничения рисков для ценовой стабильности Банк России в июле начал цикл повышения ключевой ставки с уровня 7,5%, на котором она находилась в течение в первого полугодия. Во втором полугодии 2023 года ключевая ставка была повышена до 16% на фоне преобладания проинфляционных факторов, к числу которых можно отнести сохранение инфляционных ожиданий на повышенном уровне, рост расходов бюджета и активный рост кредитования, рост доходов населения на фоне дефицита трудовых ресурсов.

Расходы федерального бюджета в условиях значительного бюджетного стимулирования превысили запланированный в начале года уровень на 11,5% (+4% к уровню 2022 года), составив 32,4 трлн руб. по итогам года. Поддержку бюджету оказали нефтегазовые поступления, рост которых складывался выше ожиданий, достигнув 25% к уровню 2022 года (+18,1% к изначальным плановым значениям), что сгладило сокращение нефтегазовой компоненты доходов на 23,9% к уровню 2022 года. В результате дефицит бюджета превысил плановый показатель незначительно, составив 3,2 трлн руб. против плана в 2,9 трлн руб. Финансирование дефицита бюджета производилось за счет средств Фонда национального благосостояния России (ФНБ) – всего за год в этих целях было изъято 3,5 трлн руб., из них 2,9 трлн руб. было потрачено в декабре. Однако объем средств фонда в целом за 2023 год увеличился на 1,5 трлн руб. до 11,97 трлн руб. (7% ВВП): ФНБ увеличился на 2,1 трлн руб. за счет переоценки золота и валютных активов, на 1,6 трлн руб. – за счет переоценки пакета акций ПАО Сбербанк и ПАО «Аэрофлот», а также пополнился на 1,3 трлн руб. за счет дополнительных нефтегазовых доходов бюджета 2023 года.

АПК в 2023 году продолжил свое устойчивое развитие. Прирост продукции АПК составил 2%. Урожай зерновых достиг второго рекордного уровня в 147 млн тонн с учетом новых территорий (рекордный урожай в объеме 158 млн тонн был зафиксирован годом ранее). Коррекцию в урожае зерновых компенсировал прирост пищевого производства и других видов сельскохозяйственных перерабатывающих производств, а также рост в животноводстве. Экспорт продукции АПК увеличился более чем на 11%, опережая динамику внутреннего рынка.

На фоне увеличения урожая и объемов производства продовольственного экспорта в мировой экономике продолжился значительный спад цен на продовольствие. По данным Продовольственной и сельскохозяйственной Организации Объединенных Наций спад среднегодовых цен в долларовом

выражении на продовольствие в 2023 году составил около 13,7% к уровню 2022 года (спад по зерновым – 15,4%, на растительные масла – 32,7%, мясо – 1,8%, однако по сахару наблюдался рост мировых цен на +14,9%). Данные тренды не могли не сказаться на российских производителях, так как экспортная составляющая влияет на рентабельность в отрасли растениеводства более чем на 40 – 60%, животноводства – на 20 – 25%, производства растительных масел – более чем на 50%. Падение мировых цен привело к снижению уровня рентабельности в основном в отрасли растениеводства, при этом перерабатывающая промышленность и отрасль животноводства отыграли падение к уровню 2022 года за счет роста цен на внутреннем рынке в IV квартале 2023 года.

Банковский сектор в 2023 году смог получить рекордную прибыль – после ее существенного падения в 2022 году – благодаря росту экономической активности и сохранению значительного наклона кривой процентных ставок на протяжении первой половины года. Прибыль банковского сектора составила 3,3 трлн руб.<sup>14</sup> по сравнению с 0,2 трлн руб. в 2022 году. Столь значительное изменение прибыли – результат увеличения чистого процентного дохода банков (на 1,8 трлн руб.) и валютной переоценки длинной открытой валютной позиции банков: по итогам 2023 года составила +0,5 трлн руб. по сравнению с убытком в размере 1 трлн руб. по итогам 2022 года. Рост чистых комиссионных доходов и снижение расходов на досоздание резервов были компенсированы дальнейшим ростом операционных затрат банков и ростом налога на прибыль, размер которого в 2023 году может превысить 0,8 трлн руб.

В связи с демонстрируемой кредитными организациями финансовой устойчивостью и высокой прибыльностью Банк России отменил ряд ранее введенных регуляторных послаблений, в том числе отсрочку при формировании резервов на возможные потери по корпоративным кредитам, послабления по соблюдению лимитов открытых валютных позиций. Кроме того, в целях ограничения закредитованности граждан Банк России ужесточил макропруденциальные лимиты, ограничив кредитование заемщиков с высокой долговой нагрузкой.

Динамика кредитования на протяжении всего 2023 года ускорялась. Высокие темпы роста кредитования удавалось сохранить даже во втором полугодии, когда Банк России начал ужесточать процентную политику и макропруденциальные нормативы в отношении розничного кредитования – реакция кредитного рынка была достаточно слабой по сравнению с аналогичной ситуацией в 2015 и 2022 годах. Подобная реакция вызвана тем, что ранее банки быстро ужесточали процентные и непроцентные требования к заемщику в условиях наступавшего кризиса в экономике. В настоящий момент ситуация противоположная – экономика и доходы населения устойчиво растут, безработица на рекордно низких уровнях. В этих условиях со стороны банков предложение кредитов остается достаточно высоким.

Также росту кредитования способствуют наличие субсидируемых государством программ кредитования, активное наращивание кредитной задолженности предприятий по плавающим ставкам и в валюте.

---

<sup>14</sup> С поправкой на дивиденды, выплаченные в рамках одной банковской группы и без учета Банка непрофильных активов.

Рост корпоративного кредитования с 2023 г. составил 20,1%<sup>15</sup> по сравнению с 14,3% в 2022 году, при этом после падения в 2022 г. возобновился рост валютных кредитов. Портфель кредитов отраслям АПК с 2023 г. незначительно (-2,2%)<sup>16</sup> снизился в результате реакции отрасли на рост ставок, а также уточнения объемов и механизма субсидирования отрасли.

Кредитование населения в 2023 г. выросло на 23% по сравнению с 9,5% в 2022 году, при этом рост ипотечного портфеля составил 29,4% (в 2022 году 17%), потребительских ссуд – 13,6% (в 2022 году 2,7%). Уровень и доля плохих долгов в течение года снижались.

По итогам 2023 года темп роста вкладов населения составил 19,7% (в 2022 году +6,9%). Прирост депозитов и средств организаций без учета средств бюджета и эскроу в 2023 году составил 14,7% против 20,6% по итогам 2022 года. Объем бюджетных средств в банковской системе вырос на 24%. Средства в валюте в течение 2023 года прекратили падение и во втором полугодии стабилизировались, однако на фоне опережающего роста рублевых счетов и депозитов уровень валютизации вкладов продолжал снижаться.

---

## 6.1. ДОЛЯ БАНКА НА СООТВЕТСТВУЮЩЕМ СЕКМЕНТЕ РЫНКА

| № п/п | Вид деятельности Банка на рынке кредитования АПК | Рыночная доля Банка 31.12.2021, в процентах | Рыночная доля Банка 31.12.2022, в процентах | Рыночная доля Банка 31.12.2023, в процентах |
|-------|--|---|---|---|
| 1     | Кредитование АПК                                 | 33,4  | 32,4  | 32,1  |
| 2     | Финансирование сезонных работ                    | 70,1  | 65,7  | 68,3  |
| 3     | Льготное кредитование АПК                        | 38,2  | 37  | 36,8  |

---

<sup>15</sup> Здесь и далее в этом разделе приведены показатели Банка России с устранением валютной переоценки и с корректировкой на отзыв лицензий.

<sup>16</sup> собственная оценка Банка

---

## 6.2. ОСНОВНЫЕ КОНКУРЕНТЫ БАНКА В ОТРАСЛИ

Основными конкурентами Банка на рынке корпоративного и розничного кредитования являются ПАО Сбербанк, Банк ВТБ (ПАО), Банк ГПБ (АО), АО «АЛЬФА-БАНК».

Основным конкурентом Банка на рынке кредитования АПК является ПАО Сбербанк.



## ОСНОВНЫЕ НАПРАВЛЕНИЯ РАЗВИТИЯ БАНКА

В соответствии с абзацем 2 пункта 1 постановления Правительства Российской Федерации от 04.07.2023 № 1102 «Об особенностях раскрытия и (или) предоставления информации, подлежащей раскрытию и (или) предоставлению в соответствии с требованиями Федерального закона «Об акционерных обществах» и Федерального закона «О рынке ценных бумаг», согласно пунктам 4 и 18 приложения к постановлению Правительства Российской Федерации от 04.07.2023 № 1102, информация в данном пункте частично не раскрывается, так как в отношении АО «Россельхозбанк» действуют ограничительные меры со стороны иностранных государств и существует угроза введения новых (расширения действующих) санкций.

Приоритетные направления деятельности Банка определяются Стратегией развития АО «Россельхозбанк» до 2025 года и Долгосрочной программой развития АО «Россельхозбанк» до 2025 года.

### **Реализация государственной политики развития АПК и сельских территорий**

С целью реализации статуса проводника государственной политики в сфере АПК и развития сельских территорий АО «Россельхозбанк» ставит перед собой следующие задачи:

- обеспечение продовольственной безопасности - Банк является основным инструментом достижения и поддержки продовольственной безопасности страны. С 2000 года Банк направил в АПК 14,8 трлн рублей и профинансировал 5,5 тыс. инвестиционных проектов по строительству и модернизации объектов АПК.
- развитие экспорта продукции АПК - Банк является ключевым финансовым институтом, обеспечивающим финансирование производства экспортно-ориентированной продукции АПК, а также строительства экспортной инфраструктуры;
- поддержка малых форм хозяйствования;
- содействие продвижению, внедрению передовых агротехнологий и технологическому перевооружению АПК;

– содействие развитию сельских территорий в рамках государственной программы «Комплексное развитие сельских территорий», в том числе предоставление кредитов по льготной ставке («сельская ипотека»), а также кредитование и предоставление гарантий застройщикам;

– поддержка аграрного образования - Банком осуществляется поддержка аграрных вузов, подведомственных Министерству сельского хозяйства России, поддержка студентов и талантливой молодежи, в т.ч. путем реализации кампусных проектов, программ именных стипендий для студентов и аспирантов, грантовой поддержки представителей научного сообщества.

### **Реализация стратегической концепции «Больше, чем Банк»**

Растущие потребности клиентов и высокий уровень конкуренции в финансовом секторе обусловили необходимость выхода Группы Банка за рамки классической финансовой деятельности и развития специализированных нефинансовых сервисов и направлений работы, формирующих комфортную среду для приоритетных клиентских сегментов.

Проекты и мероприятия, реализуемые в рамках данного подхода, направлены как на комплексное содействие бизнесу, так и на поддержку стратегического развития АПК и сельских территорий.

Ключевая задача Банка – быть банком первого выбора для клиентов АПК, содействуя исполнению Стратегии развития агропромышленного и рыбохозяйственного комплексов Российской Федерации на период до 2030 года (далее – Стратегия АПК), государственной программы «Комплексное развитие сельских территорий».

Среди приоритетных сегментов Банк выделяет компании МСБ в АПК, фермеров, жителей сельских территорий и студентов аграрных ВУЗов.

Ключевыми инструментами нефинансовой поддержки являются созданные и внедренные Банком цифровые платформы «Своё»:

– «Своё Фермерство» - крупнейшая отраслевая платформа и маркетплейс с наполнением всеми видами товарных категорий, необходимых предприятиям АПК в своей деятельности, на платформе размещено более 2,7 млн товаров, число пользователей – 222 тыс. (+78% к 2022 году);

– «Своё Родное» - маркетплейс для фермерских хозяйств, представителей АПК, заинтересованных в реализации собственной продукции посредством цифровых каналов. В маркетплейсе зарегистрировано 12 тыс. сельхозпроизводителей и более 110 тыс. позиций фермерской продукции в 177 категориях, в 2023 году 885 тыс. человек (+85% к 2022 году) получили доступ к покупке товаров и услуг без посредников, напрямую у фермерских хозяйств без наценок;

– «Своё за городом» - туристическая платформа, предлагающая собственные уникальные туры и экскурсии, интегрированные маршруты с крупнейшими операторами, а также возможность бронирования

авиабилетов и гостиниц для планирования путешествия по России. На платформе зарегистрировано 435 фермерских хозяйств (+23% к 2022 году), предоставляющих свыше 1600 агротуров (+38% к 2022 году);

– «Своё Жилье» – платформа для подбора и приобретения недвижимости (в т.ч. в ипотеку), по итогам 2023 года услугами платформы воспользовались 4,3 млн уникальных посетителей;

– «Своё Село» - цифровая площадка для покупки и обустройства жилья в сельской местности, 2,4 млн уникальных посетителей воспользовались услугами платформы «Своё Село» в 2023 году, размещено более 3,9 тыс. проектов загородных домов (+12% к 2022 году) от 2 тысяч аккредитованных Банком подрядчиков;

– «Я в Агро» – платформа для работодателей и соискателей работы в сфере АПК, лидер по количеству вакансий, стажировок и летних практик в аграрном секторе, на платформе представлено более 18,6 тыс. вакансий;

– «Всё Своё» - цифровая платформа для предоставления комплексных сервисов на селе, обеспечивающая возможность приобретать товары и услуги, получать новостную информацию, а также использовать локальную социальную сеть для общения пользователей, обсуждения и решения насущных вопросов и проблем.

Банком также реализуется ряд проектов, способствующих развитию агропромышленного комплекса:

**Фестиваль «Своё».** Банк организует ярмарки в формате фестиваля «Своё». Это уникальные городские праздники, проводимые Банком с 2017 года, где покупатели и фермеры общаются напрямую, без посредников, и формируют локальное сообщество, ориентированное на производство и потребление качественных продуктов. В 2023 году фестивали «Своё» прошли в 3 регионах, их посетили почти 150 тыс. человек, которые принесли фермерам 28,7 млн руб. выручки.

**Вкусные пятницы.** В 2023 году Банк расширил масштаб проекта «Вкусные пятницы», организовав свыше 4 тысяч мероприятий. Их посетили почти полмиллиона покупателей, а фермеры заработали больше 150 млн руб. Мероприятия состоялись в государственных организациях и офисах крупных компаний.

**Программа поддержки агровузов.** Банк реализует стипендиальную программу для студентов и аспирантов вузов, подведомственных Министерству сельского хозяйства Российской Федерации. Программа нацелена на закрепление будущих специалистов АПК на селе, развитие партнерских отношений Банка с вузами, продвижение бренда банка среди молодежи, формирование кадрового резерва из числа наиболее успешных студентов. Получателями именных стипендий Банка стали 410 студентов и аспирантов. С начала 2023 года на поддержку образовательных учреждений аграрного профиля, а также финансирование стипендий их студентам и аспирантам Банк выделил 100,5 млн руб.

**Программа грантов молодым ученым.** Цель Программы – поддержка представителей научного сообщества, осуществляющих перспективные научные исследования по приоритетным направлениям

развития АПК. В 2023 году гранты в размере 1 млн руб. получили 14 молодых ученых, которые занимаются развитием селекции, генетики и других важнейших направлений для АПК.

**Школа фермера.** Проект, реализуемый Банком совместно с Минсельхозом России и аграрными вузами, призван содействовать развитию сферы дополнительного образования в АПК, популяризировать фермерство, способствовать созданию новых фермерских хозяйств. Теоретическая подготовка слушателей комбинируется с практикой ведения фермерского хозяйства. В 2023 году запущены 7 и 8 волны обучения в 48 регионах страны. С момента старта «Школа фермера» охватила 60 регионов, ее выпускниками стали более 4 тыс. человек.

**«Соль земли. Топ-менеджеры АПК-2023».** В 2023 году по инициативе Банка впервые был составлен рейтинг лучших управленцев агропромышленного комплекса. Методология основана на принципе «лучшие выбирают лучших»: ходе экспертного голосования кандидаты рейтинга оценили успехи коллег в каждой номинации. В рейтинге приняли участие представители почти 600 компаний.

В качестве отдельного отраслевого направления нефинансовой поддержки Банк выделил поддержку и популяризацию отечественного виноделия. В рамках данного направления Банк проводит следующие мероприятия:

- Форум «Виноград». В 2023 году Банк вновь выступил соорганизатором открыл эксклюзивное пространство «Виноград» на Петербургском и Восточном экономических форумах, которое стало одной из главных точек притяжения для гостей и участников. Пространство «Виноград» позволило обсудить актуальные вопросы виноделия, провести открытые отраслевые дискуссии и дегустационные сессии лучших вин от крупных дистрибьюторов и малых винодельческих хозяйств.

- Второй Российский винодельческий форум. Крупнейшее ежегодное винное мероприятие в России, которое объединяет на одной площадке всех участников рынка: производителей, экспертов, потребителей, инвесторов, регуляторов и дистрибьюторов. Форум организован Банком в партнерстве с Фондом Росконгресс и привлек большое общественное и медийное внимание.

- Винный гид России. Банк и Роскачество представили лучшие вина России 2023 года, в число которых впервые за 6 лет вошли выдержанные вина и вина малых фермерских хозяйств в трех категориях: красные, белые и игристые вина, получившие наиболее высокую оценку экспертного сообщества.

- «Виноделие России в лицах». Банк подготовил и опубликовал эксклюзивное подарочное издание, где представлены интервью с собственниками, руководителями и главными энологами ведущих виноделен России. Вступительное слово к книге написал Президент Российской Федерации В.В. Путин.

В 2023 году в рамках поддержки образования в АПК Группа АО «Россельхозбанк» продолжила развитие сотрудничества с российскими сельскохозяйственными ВУЗами. Одним из новых направлений было создание и финансирование эндаументов агровузов и доверительное управление активами фондов.



В течение прошедшего года было сформировано \*. Совокупно на конец 2023 года \* получили платформу в виде фондов целевого капитала для возможности сотрудничества с корпоративным бизнесом и накопления средств для будущего развития университетов.

В рамках концепции создания комфортной среды Банк реализует комплекс мероприятий по следующим направлениям:

- развитие цифровых отраслевых платформ для предприятий и жителей сельских территорий;
- поддержка и обучение фермеров;
- продвижение фермерской продукции;
- содействие продвижению передовых агротехнологий;
- содействие развитию сельских территорий;
- повышение доступности финансовых услуг для населения;
- поддержка агрообразования.

### **Цифровизация**

Банк реализует задачу цифровой трансформации в соответствии со Стратегией цифровой трансформации АО «Россельхозбанк» до 2024 года, (далее – Стратегия цифровой трансформации), утвержденной Наблюдательным советом Банка (протокол от 20.12.2022 № 29).<sup>17</sup> Реализация Стратегии цифровой трансформации направлена на полноценную информационную поддержку бизнес-процессов и задач Банка, обеспечение конкурентоспособности Банка на рынке высокотехнологичных банковских услуг и показателей развития информационных технологий (далее – ИТ) на уровне лидеров российского финансового сектора. Цифровая трансформация Банка направлена на:

- внедрение цифровых решений;
- развитие цифровой инфраструктуры;
- развитие поставщиков цифровых решений;
- организационную трансформацию и адаптацию модели управления;

---

<sup>17</sup> Решением Наблюдательного совета Банка от 29.03.2024 (протокол Наблюдательного совета Банка от 29.03.2024 № 5) утверждена Стратегия цифровой трансформации АО «Россельхозбанк» в новой редакции.

- импортозамещение;
- обеспечение информационной безопасности;
- развитие кадров, цифровых компетенций и цифровой культуры.

### **Развитие продуктовой линейки**

АО «Россельхозбанк» является ядром Группы Банка. Организации, входящие в Группу Банка, предоставляют клиентам современную линейку банковских, страховых, инвестиционных, лизинговых и факторинговых продуктов.

Дальнейшее развитие продуктовой линейки будет в первую очередь связано с развитием кросс-продаж, в том числе продуктов и услуг Группы Банка, на базе нового инструментария и новых цифровых моделей продаж. Ключевым направлением работы Банка является формирование комплексных предложений для клиентов на основе их цифровых профилей.

Банк определяет следующие направления развития продуктового ряда:

- оптимизация продуктовой линейки для всех клиентских сегментов на базе глубинного изучения клиентского поведения и быстрого реагирования на внешние и внутренние вызовы и возможности;
- создание комплексных предложений во всех клиентских сегментах, включая транзакционные, кредитные, депозитные, инвестиционные продукты, а также продукты Группы Банка;
- интеграция с государственными сервисами и ИТ-системами клиентов для повышения качества и технологичности предоставляемых финансовых решений.

---

## 7.1. ИНФОРМАЦИЯ О СТРАТЕГИИ РАЗВИТИЯ БАНКА

В октябре 2020 года Наблюдательным советом Банка утверждена Стратегия развития АО «Россельхозбанк» до 2025 года (далее – Стратегия Банка).<sup>18</sup>

Реализация Стратегии Банка позволит эффективно решать государственные задачи в сфере АПК и развития сельских территорий, обеспечивать устойчивость бизнеса Банка и его конкурентоспособность, соблюдать нормативные требования регулятора, а также достигать целевых уровней рентабельности.

Целевой облик Банка к 2025 году определяется двумя стратегическими целями:

1. «Опорный банк для АПК и сельских территорий».
2. «Эффективный конкурентный высокотехнологичный финансовый институт».

### **Основные направления Стратегии Банка:**

#### **Стратегическая цель «Опорный банк для АПК и сельских территорий»**

В рамках достижения стратегической цели «Опорный банк для АПК и сельских территорий» Банк сохранит ведущие позиции в кредитовании АПК и статус проводника мер государственной поддержки АПК, обеспечивая комплексный мультипликативный эффект для АПК и смежных отраслей экономики и способствуя достижению национальных приоритетов, определенных Президентом Российской Федерации, выполнению задач Доктрины продовольственной безопасности Российской Федерации, Стратегии АПК, Госпрограммы АПК, профильных для развития АПК национальных проектов и государственных программ.

Банк содействует реализации задач, направленных на повышение уровня инвестиций в основной капитал, рост конкурентоспособности продукции АПК, уровня технологического развития и цифровизации отрасли, поддержку сельского населения и предпринимательства в сельской местности, а также увеличение предложения по улучшению жилищных условий и качества жилья на селе.

Банк последовательно закрепляет за собой статус банка первого выбора для сложных сделок в АПК (выход на долговые рынки, сделки M&A) и принимает активное участие в дальнейшей консолидации отрасли и поддержке корпоративного бизнеса.

---

<sup>18</sup> Протокол Наблюдательного совета Банка от 16.10.2020 № 23

Банк будет обеспечивать не менее 30% потребностей АПК в финансовых ресурсах, в том числе не менее 30% в льготном кредитовании и не менее 70% потребностей в финансировании сезонных работ.

Банк продолжит расширять льготное кредитование жителей сельской местности, что позволит повысить уровень и качество жизни на селе. Рост доступности финансовых услуг для жителей сельских территорий будет обеспечен с помощью удобных для клиентов и экономически эффективных форматов обслуживания. Все целевые продукты будут доступны субъектам малого и среднего предпринимательства (далее – МСП) и населению, в том числе, в современных цифровых каналах.

В дополнение к финансовой поддержке Банк в рамках стратегической концепции «Больше, чем Банк» развивает специализированные нефинансовые сервисы и направления деятельности, формирующие комфортную среду для приоритетных клиентских сегментов, включая компании МСБ в АПК, фермеров, жителей сельских территорий и студентов аграрных вузов. Банк содействует выполнению Стратегии АПК, программы «Комплексное развитие сельских территорий», реализуя на основе принципов социальной ответственности основные цели Банка.

#### **Стратегическая цель «Эффективный конкурентный высокотехнологичный финансовый институт»**

Стратегическая цель «Эффективный конкурентный высокотехнологичный финансовый институт» направлена на повышение финансовой устойчивости и доходности за счет диверсифицированных источников фондирования, качественного кредитного портфеля и операционной эффективности, что обеспечит стабильную ежегодную генерацию капитала за счет прибыли.

Диверсификация бизнеса Банка будет осуществляться за счет расширения продуктовой линейки, развития системы кросс-продаж, в том числе при участии организаций Группы Банка, отвечающих за отдельные бизнес-направления (страхование, управление активами, факторинг, лизинг, брокерское обслуживание и др.). Банк активно продвигает транзакционные продукты и сервисы, повышает долю непроцентных доходов в общей структуре доходов в разрезе всех клиентских сегментов.

Важной задачей Банка является сохранение высокого качества кредитного портфеля. Банк на постоянной основе актуализирует подходы к оценке рисков, внедряет продвинутые рейтинговые модели для взвешенной оценки и формирования портфеля качественных и ответственных заемщиков.

Ключевым приоритетом является рост качества, удобства и скорости предоставления продуктов и сервисов, удовлетворение растущих требований к персонализации и формирование новых стандартов клиентского опыта на уровне лучших рыночных практик. Банк формирует комплексное универсальное ценностное предложение для широкого круга текущих и потенциальных клиентов. Важной частью новой бизнес-модели является развитие Группы Банка и получение синергетических эффектов на основе создаваемой экосистемы продуктов и услуг.

Системная цифровая трансформация, начатая Банком в 2019 году, будет способствовать развитию Банка как высокотехнологичного цифрового банка благодаря использованию передовых цифровых инструментов взаимодействия с клиентами и поддержки бизнес-процессов. Трансформация ИТ-инфраструктуры и ИТ-ландшафта обеспечит максимальную скорость внедрения изменений и выведения новых решений на рынок.

Профессиональное развитие и рост уровня вовлеченности команды, развитие корпоративной культуры позволят Банку обеспечить решение стратегических задач на горизонте до 2025 года.

---

## 7.2. ИНФОРМАЦИЯ О ДОЛГОСРОЧНОЙ ПРОГРАММЕ РАЗВИТИЯ БАНКА

В августе 2021 года Наблюдательным советом Банка утверждена Долгосрочная программа развития АО «Россельхозбанк» до 2025 года (далее также – Долгосрочная программа развития, ДПР Банка).<sup>19</sup>

Основная цель ДПР Банка – достижение целей развития, определенных Стратегией Банка. Для этого ДПР Банка декомпозирует основные положения Стратегии Банка в комплекс программных мероприятий, охватывающих все основные направления деятельности Банка.

В отчетном году выполнялись предусмотренные ДПР Банка мероприятия:

- обеспечение поддержки АПК и сельских территорий;
- цифровая трансформация;
- развитие каналов продаж и повышение эффективности работы с клиентами;
- совершенствование кредитного процесса;
- развитие продуктового ряда;
- повышение эффективности поддержки бизнеса;
- повышение качества кредитного портфеля.

---

<sup>19</sup> Протокол Наблюдательного совета Банка от 23.08.2021 № 17.

Все мероприятия реализуются в соответствии с графиком, установленным ДПР Банка. Эффективность реализации мероприятий подтверждается исполнением всех КПЭ ДПР Банка.

ДПР Банка будет реализовываться до конца 2025 года.

---

### 7.3. ИНФОРМАЦИЯ ОБ ИЗМЕНЕНИЯХ В СТРАТЕГИИ И ДОЛГОСРОЧНОЙ ПРОГРАММЕ РАЗВИТИЯ БАНКА

В течение отчетного периода в ДПР Банка были внесены следующие изменения:

- в соответствии с обновленными Методическими рекомендациями по цифровой трансформации<sup>20</sup> актуализирована Стратегия цифровой трансформации Банка до 2024 года, (далее – Стратегия цифровой трансформации), утвержденной Наблюдательным советом Банка (протокол от 20.12.2022 № 29),<sup>21</sup> и внесены соответствующие изменения в раздел ДПР Банка по цифровой трансформации;<sup>22</sup>

- во исполнение директив Правительства Российской Федерации<sup>23</sup> решением Наблюдательного совета Банка<sup>24</sup> в рамках ДПР Банка актуализированы ключевые показатели эффективности деятельности Банка на 2023, 2024 и 2025 годы и их целевые значения, которые приведены в соответствие с ключевыми показателями эффективности, утвержденными решением Наблюдательного совета АО «Россельхозбанк» от 16.03.2023 (протокол от 17.03.2023 № 3) во исполнение требований Директив Правительства Российской Федерации от 06.03.2023 № 2364п-П13.

---

<sup>20</sup> Методические рекомендации по цифровой трансформации государственных корпораций и компаний с государственным участием в составе письма Минцифры России от 28.12.2023 № АЗ-П11-070-257665.

<sup>21</sup> Решением Наблюдательного совета Банка от 29.03.2024 (протокол Наблюдательного совета Банка от 29.03.2024 № 5) утверждена Стратегия цифровой трансформации АО «Россельхозбанк» в новой редакции.

<sup>22</sup> Протокол Наблюдательного совета Банка от 17.03.2023 № 3.

<sup>23</sup> Директивы Правительства Российской Федерации от 06.03.2023 № 2364п-П13.

<sup>24</sup> Протокол Наблюдательного совета Банка от 26.07.2023 № 13.

---

#### 7.4. ИНФОРМАЦИЯ ОБ ИНЫХ ПРОГРАММАХ В РАМКАХ РЕАЛИЗАЦИИ СТРАТЕГИИ РАЗВИТИЯ И ДОЛГОСРОЧНОЙ ПРОГРАММЫ РАЗВИТИЯ БАНКА

Иные программы развития, утвержденные Наблюдательным советом Банка, отсутствуют.

---

#### 7.5. ИНФОРМАЦИЯ О ЗАКЛЮЧЕНИИ АУДИТОРСКОЙ ОРГАНИЗАЦИИ О РЕАЛИЗАЦИИ ДОЛГОСРОЧНОЙ ПРОГРАММЫ РАЗВИТИЯ БАНКА

В соответствии с абзацем 2 пункта 1 постановления Правительства Российской Федерации от 04.07.2023 № 1102 «Об особенностях раскрытия и (или) предоставления информации, подлежащей раскрытию и (или) предоставлению в соответствии с требованиями Федерального закона «Об акционерных обществах» и Федерального закона «О рынке ценных бумаг», согласно пункту 18 приложения к постановлению Правительства Российской Федерации от 04.07.2023 № 1102, информация в данном пункте частично не раскрывается, так как в отношении АО «Россельхозбанк» действуют ограничительные меры со стороны иностранных государств и существует угроза введения новых (расширения действующих) санкций.

Банком ежегодно представляется Наблюдательному совету Банка отчет об исполнении ДПР Банка.

Аудит исполнения ДПР Банка осуществляется в соответствии с директивами Правительства Российской Федерации от 17.07.2014 № 4955п-П13 и поручениями Наблюдательного совета Банка.<sup>25</sup>

---

<sup>25</sup> Протоколы Наблюдательного совета Банка от 12.09.2014 № 11 и от 24.04.2015 № 6.

Аудит исполнения ДПР Банка осуществляется на ежегодной основе с привлечением независимой экспертной организации в соответствии со Стандартом оценки реализации ДПР Банка и выполнения ключевых показателей эффективности Банка и на основании Технического задания для проведения оценки реализации в соответствующем году ДПР Банка и выполнения ключевых показателей эффективности Банка.

Аудиторской организацией (независимой экспертной организацией), осуществляющей аудит исполнения ДПР Банка по итогам 2023 года, является \*. Аудиторская организация выбрана по результатам конкурентных закупочных процедур.

По итогам 2023 года 29.03.2024 проведена аудиторская проверка, по результатам которой подтверждена достоверность фактических показателей результатов деятельности, определенных ДПР Банка, и достижение всех запланированных значений.





## ОСНОВНЫЕ ПОКАЗАТЕЛИ ДЕЯТЕЛЬНОСТИ БАНКА

---

### 8.1. ДИНАМИКА КАПИТАЛА И ЧИСТЫХ АКТИВОВ<sup>26</sup>

По состоянию на 01.01.2024 объем активов Банка составил 4 722,7 млрд рублей, увеличившись в сравнении с 01.01.2023 на 478,9 млрд рублей (на 11,3%).

За 2023 год уставный капитал Банка не изменился, его величина на 01.01.2024 составила 522,583 млрд рублей.

Собственные средства (чистые активы) Банка по состоянию на 01.01.2024 составили 257,5 млрд рублей, увеличившись в сравнении с предыдущим годом на 2,0 млрд рублей (относительно данных по состоянию на 01.01.2023 рост составил 0,8%).

---

### 8.2. СТРУКТУРА АКТИВОВ И ПАССИВОВ

В структуре активов Банка преобладает чистая ссудная задолженность, оцениваемая по амортизированной стоимости, доля которой по состоянию на 01.01.2024 составляет 78,2% (3 693,7 млрд рублей) от общего объема активов Банка. Ее объем увеличился в 2023 году на 10,4% (+347,8 млрд рублей).

---

<sup>26</sup> В рамках разделов 8.1–8.3 приведены показатели, рассчитанные в соответствии с формами отчетности 0409806 «Бухгалтерский баланс (публикуемая форма)» и 0409807 «Отчет о финансовых результатах (публикуемая форма)» с учетом СПОД.

Чистые вложения в финансовые активы, оцениваемые по справедливой стоимости через прочий совокупный доход, по состоянию на 01.01.2024 составили 225,8 млрд рублей или 4,8% общего объема активов Банка.

Основным источником формирования ресурсной базы Банка являются средства клиентов, не являющихся кредитными организациями, оцениваемые по амортизированной стоимости. Их доля на 01.01.2024 составила 87,2% в общем объеме обязательств Банка. Общий объем клиентских средств без учета средств кредитных организаций за 2023 год увеличился на 11,5% (на 402,2 млрд рублей) и составил 3 895,1 млрд рублей, в том числе объем средств физических лиц, включая индивидуальных предпринимателей, за 2023 год увеличился на 282,8 млрд руб. (на 16,5%) и составил 1 991,4 млрд рублей.

Доля средств кредитных организаций и Банка России в общем объеме обязательств увеличилась с 5,3% до 6,6%, их объем на 01.01.2024 составил 294,7 млрд рублей и увеличился на 85,3 млрд рублей (на 40,7%) по сравнению с началом года.

Доля выпущенных долговых ценных бумаг на 1 января 2024 года составила 5,5% против 6,6% в начале года.

---

### 8.3. ФИНАНСОВЫЙ РЕЗУЛЬТАТ. СТРУКТУРА ДОХОДОВ И РАСХОДОВ

Чистые процентные и комиссионные доходы Банка за 2023 год составили 143,5 млрд рублей, что на 52,1% выше уровня 2022 года. Чистый доход составил 106,1 млрд рублей.

Операционные расходы Банка в 2023 году составили 89,8 млрд рублей и снизились на 23,9%.

Чистая прибыль Банка за 2023 год составила 9,1 млрд рублей против 5,0 млрд рублей в 2022 году.

---

## 8.4. ОСНОВНЫЕ НАПРАВЛЕНИЯ КРЕДИТОВАНИЯ

Суммарный кредитный портфель Банка в 2023 году увеличился на 316,7 млрд рублей (на 9,5%) и на 01.01.2024 составил 3 642,9 млрд рублей. Основную долю кредитного портфеля Банка составляют кредиты, предоставленные корпоративным заемщикам. На 01.01.2024 их доля составила 84,6% от общего портфеля (на 01.01.2023 – 82,5%).

Объем корпоративного кредитного портфеля Банка на 01.01.2024 составил 3 082,4 млрд рублей, что на 338,6 млрд рублей (на 12,3%) выше уровня 01.01.2023.

Основная доля кредитных вложений Банка приходится на заемщиков сферы АПК – в течение 2023 года объем вложений в отрасль увеличился с 2 002,0 млрд рублей до 2 139,5 млрд рублей или на 137,5 млрд рублей (на 6,9%).

Розничный кредитный портфель на 01.01.2024 составил 560,5 млрд рублей, уменьшившись за 2023 год на 21,9 млрд рублей (на 3,8%), что соответствовало риск-подходам Группы Банка и приоритету кредитования клиентов АПК. В структуре розничного кредитного портфеля 73,9% пришлось на ипотечный кредитный портфель (414,1 млрд рублей на 01.01.2024), который за 2023 год увеличился на 16,8 млрд рублей (на 4,2%).<sup>27</sup>

Банк в 2023 году продолжил работу по повышению качества активов. Доля просроченной задолженности в кредитном портфеле Банка на 01.01.2024 составила 3,1% (на 01.01.2023 – 4,3%).

---

<sup>27</sup> Разбивка по программам приведена на основе данных управленческого учета.

## 8.5. УЧАСТИЕ В ВЫПОЛНЕНИИ ГОСУДАРСТВЕННОЙ ПРОГРАММЫ РАЗВИТИЯ СЕЛЬСКОГО ХОЗЯЙСТВА И РЕГУЛИРОВАНИЯ РЫНКОВ СЕЛЬСКОХОЗЯЙСТВЕННОЙ ПРОДУКЦИИ, СЫРЬЯ И ПРОДОВОЛЬСТВИЯ

Банк является ключевым инструментом реализации Государственной программы развития сельского хозяйства и регулирования рынков сельскохозяйственной продукции, сырья и продовольствия<sup>28</sup> (далее – Госпрограмма АПК).

За 2023 год Банком выдано 549,1 тыс. кредитов в рамках реализации мероприятий Госпрограммы АПК, включая кредиты предприятиям и организациям АПК, крестьянским (фермерским) хозяйствам, гражданам, ведущим личное подсобное хозяйство, на общую сумму 1 686,1 млрд рублей.

На долю краткосрочных кредитов в 2023 году пришлось 66,2% всего объема выдач, на долю долгосрочных – соответственно 33,8%. При этом объем долгосрочного кредитования вырос почти вдвое (на 97%) по сравнению с 2022 годом, когда на фоне изменившейся геополитической ситуации и высоких ставок клиентский спрос снизился.



<sup>28</sup> Постановление Правительства Российской Федерации от 14.07.2012 № 717 «О Государственной программе развития сельского хозяйства и регулирования рынков сельскохозяйственной продукции, сырья и продовольствия».

На начало 2024 года 55,5% кредитных вложений Банка в АПК сформировано за счет кредитов предприятиям сельского хозяйства. На кредиты предприятиям пищевой и перерабатывающей промышленности пришлось 13,8% общего объема, на кредиты физическим лицам, проживающим в сельской местности, – 14,8%.

Одним из приоритетных направлений кредитования АПК является финансирование Банком сезонных работ. В 2023 году Банком выдано на эти цели 822,4 млрд рублей, что на 7,9% больше, чем в 2022 году.

Всего с 2000 по 2023 годы Банк оказал кредитную поддержку предприятиям, организациям и крестьянским (фермерским) хозяйствам в реализации 5 511 инвестиционных проектов по строительству, реконструкции и модернизации животноводческих (птицеводческих) комплексов и прочих объектов АПК с общим объемом финансирования 1 342,4 млрд рублей.

По состоянию на 01.01.2024 за счет кредитных ресурсов Банка построено и введено в эксплуатацию 4 594 производственных объекта, в том числе в 2023 году – 38 объектов.

#### **Клиентские средства<sup>29</sup>**

По состоянию на 01.01.2024 средства клиентов, не являющихся кредитными организациями, составили 3 895,1 млрд рублей, увеличившись за 2023 год на 11,5% (на 402,2 млрд рублей). В том числе объем средств физических лиц (включая индивидуальных предпринимателей) составил 1 991,4 млрд рублей против 1 708,6 млрд рублей на 01.01.2023 (прирост на 16,5%).

---

## **8.6. ДРУГИЕ НАПРАВЛЕНИЯ ДЕЯТЕЛЬНОСТИ БАНКА**

В рамках направления «Транзакционный бизнес» Банк предоставит клиентам – физическим и юридическим лицам полный комплекс востребованных услуг через широкую региональную сеть и современные цифровые платформы ДБО. Клиентами Банка являются 7 млн физических и юридических лиц в 82 регионах страны.

#### **В части развития транзакционного бизнеса для корпоративных клиентов**

По направлению «Транзакционный бизнес» в 2023 году Банк достиг следующих показателей (к аналогичному показателю 2022 года):

---

<sup>29</sup> В рамках данного раздела информация приведена по форме отчетности 0409806, в которой в состав показателя «Средства клиентов» не включаются векселя и аккредитивы.

- рост портфеля депозитов юридических лиц на 9%;
- рост доли депозитных сделок, заключаемых с использованием дистанционного банковского обслуживания (далее также – ДБО) на 25%;
- рост объема операций по оплате товаров и услуг с использованием бизнес-карт на 5%;
- рост объема операций по внесению наличных с использованием бизнес-карт на 8%.

В 2023 году Банк продолжил внедрение востребованных услуг и сервисов:

- контакт-центр для бизнеса перешел на работу в режиме 24/7;
- появился дополнительный канал взаимодействия клиентов с Банком – чат в мобильном приложении;
- у клиентов появились возможности оформлять часть сервисов без обращения в офис (программа лояльности и сервис проверки контрагентов) путем обращений в контакт-центр для бизнеса и через ДБО;
- запущена эмиссия карточного продукта «Бизнес-карта UnionPay», теперь клиенты могут совершать операции за рубежом с использованием карт международной платежной системы UnionPay International в 180 странах мира;
- в ДБО «Свой бизнес» реализован удаленный выпуск бизнес-карт МИР и UnionPay на физическом пластике и в цифровом формате, появилась возможность удаленного управления ежедневными/ежемесячными лимитами по бизнес-картам, внедрен выпуск электронной чековой книжки (получение наличных в кассе Банка без оформления бумажных документов);

**В части развития транзакционного бизнеса для розничных клиентов в 2023 году Банк достиг следующих результатов:**

- остатки на текущих счетах выросли за 2023 год с 244,7 млрд рублей до 298,4 млрд рублей (на 22%);
- портфель дебетовых карт увеличился на 14% к 2022 году и достиг – 5,7 млн штук, портфель кредитных карт – 215 тысяч штук (+1% к 2022 г.). Средние остатки на карточных счетах составили 74,0 млрд руб. (+13% к 2022 г.);
- за 2023 год Банк выпустил свыше 136 тысяч карт платежной системы Union Pay<sup>30</sup> (+3% к 2022 г.);
- объем операций по оплате товаров и услуг с использованием платежных карт в 2023 году составил 204,0 млрд рублей, что на 13% больше по сравнению с аналогичным периодом прошлого года.

---

<sup>30</sup> без учета кобейджинговых карт МИР-UnionPay.

Для розничных клиентов в 2023 году были реализованы следующие мероприятия:

- реализован на сайте Банка подборщик сберегательных продуктов Банка для удобного предложения клиентам;
- внедрен новый продукт "Аппетитная карта" с начислением баллов программы лояльности в торговых-сервисных предприятиях, относящихся к категории «Продукты» для стимулирования ежедневных трат;
- реализована возможность подачи заявки на потребительский кредит в цифровом партнерском канале с использованием API (Банки.ру, Сравни.ру);
- реализован новый кредитный продукт «Кредит до зарплаты» с возможностью получения в офисе Банка и ДБО;
- реализовано дистанционное оформление и активация платежных колец с привязкой кредитной карты;
- реализована на сайте Банка заявка на доставку карты для последующего открытия вклада и накопительного счета.

#### **Направление «Развитие услуг инкассации и пересчета денежной наличности»**

Банк оказывает клиентам полный спектр услуг инкассации / перевозки денежной наличности и ценностей в Москве и 20 регионах Российской Федерации.<sup>31</sup>

Услуги, предоставляемые кредитным организациям:

- обслуживание банкоматов и информационно-платежных терминалов;
- доставка денежных знаков Банка России в учреждение Банка России / из учреждения Банка России;
- перевозка денежной наличности и других ценностей между подразделениями кредитной организации, а также между подразделениями кредитной организации и подразделениями Банка.

Услуги, предоставляемые юридическим лицам, индивидуальным предпринимателям и физическим лицам, занимающимся в установленном законодательством Российской Федерации порядке частной практикой:

- инкассация денежной наличности, в том числе через информационно-платежные терминалы;
- доставка монеты/банкнот Банка России в обмен на банкноты/монеты Банка России другого номинала;

---

<sup>31</sup> Территории, на которых Банком оказываются услуги инкассации: Алтайский край, Брянская область, Воронежская область, Кировская область, Курганская область, Курская область, Липецкая область, Ростовская область, Рязанская область, Тверская область, Челябинская область, Ярославская область, Краснодарский край, Красноярский край, Республика Адыгея, Республика Саха (Якутия), Республика Татарстан, Республика Тыва, Республика Хакасия, Чеченская Республика.

– доставка денежной наличности Банка России.

В комплексе с услугами инкассации / перевозки Банком оказываются кассовые услуги по приему, пересчету денежной наличности и зачислению денежных средств на счета, открытые в Банке, или переводу денежных средств для зачисления на счета в других банках.

В настоящее время на обслуживании находится около 4200 объектов клиентов Банка - кредитных организаций и юридических лиц, работающих в сегментах крупного, среднего, малого и микробизнеса.

#### **Направление «Развитие региональной сети Банка»**

По состоянию на 01.01.2024 региональная сеть Банка насчитывает 65 филиалов и 1331 внутреннее структурное подразделение (далее - ВСП). Помимо полноформатных точек продаж функционируют 150 офисов в формате удаленных рабочих мест, 6 офисов самообслуживания, 4467 банкоматов, 1539 информационно-платежных терминалов, а также осуществляют деятельность 60 мобильных менеджеров и 2190 уполномоченных представителей Банка.

В формате точек продаж Банк присутствует в 82 субъектах Российской Федерации. Сеть точек продаж Банка покрывает сельские территории, малые, средние и крупные города, в том числе территории, где отсутствуют другие кредитные организации. Около 66% точек продаж региональной сети Банка расположены в малых городах (численностью менее 50 тысяч жителей) и сельских населенных пунктах. По состоянию на 01.01.2024 территориальный уровень охвата сельских территорий составил 100%, уровень охвата сельских территорий услугами (без учета уполномоченных представителей Банка) составил 75,6%.

В комплекс мероприятий для расширения присутствия Банка в регионах, помимо открытия полноформатных и «облегченных» точек продаж, а также организации деятельности мобильных менеджеров и уполномоченных представителей Банка, входит развитие дистанционных каналов обслуживания клиентов.

Сочетание широкой географии физического присутствия и активного развития дистанционных каналов обслуживания позволяет клиентам получать доступ к продуктам и услугам Банка, а также программам государственной поддержки практически из любой точки страны.

#### **Направление «Повышение качества клиентского сервиса»**

2023 год был посвящен удержанию лидерских позиций Банка в области качества клиентского сервиса, обеспечению высокого уровня лояльности и удовлетворенности клиентов качеством предоставляемых услуг, повышению эффективности решения вопросов клиентов и оперативному устранению проблем / барьеров, возникающих на пути получения клиентами продуктов и услуг, а также в ходе их предоставления Банком.

В этих целях в Банке разработана Система оперативного выявления и устранения проблем по результатам анализа обращений клиентов.



Для построения эффективных коммуникаций между Банком и клиентами в 2023 году выстроена отдельная система работы с отзывами клиентов на публичных информационных площадках в сети Интернет (Яндекс.Карты, 2ГИС, Banki.ru). С этой целью внедрен интерактивный сервис – Система сбора обратной связи клиентов, посредством размещенного QR-кода на каждом рабочем месте работника фронт-линии, осуществляющего обслуживание клиентов. Данная система позволяет в моменте обслуживания в каждой точке продаж Банка получать информацию по клиентскому опыту и размещать мнение клиента о качестве предоставляемых услуг напрямую на общедоступные рейтинговые площадки в сети Интернет. Благодаря обратной связи, полученной от клиентов, Банк продолжает улучшать существующие и разрабатывать новые продукты/услуги, а также делать их доступными для любой категории клиентов.

В целом проведение в 2023 году мероприятий было нацелено на выполнение стратегической задачи: «Банк – лидер по качеству клиентского сервиса», формирование долгосрочного конкурентного преимущества за счет обеспечения высокого уровня взаимодействия и обслуживания клиентов, эффективного и комплексного удовлетворения их потребностей и повышения лояльности, что оказало влияние на сохранение действующей клиентской базы, формирование дополнительного клиентопотока и соответственно рост объемов бизнеса.

В 2023 году Банк сохранил лидерство на крупнейших рейтинговых и информационных площадках в сети Интернет. АО «Россельхозбанк» входит в ТОП лидеров в Народном рейтинге сервиса Banki.ru, занимает 4 место в годовом зачете и 1 место в «Народном рейтинге инвестиционных компаний». На ведущих геосервисах по состоянию на 01.01.2024 рейтинг Банка составил на Яндекс Картах – 4,6, на 2ГИС – 4,9, при этом доля ВСП, достигших целевого уровня на ведущих геосервисах, составила 100%. Это самый лучший результат среди банков-конкурентов.

#### **Направление «Инвестиционно-банковские услуги»**

АО «Россельхозбанк» является одним из лидеров на рынках капитала, помогая российским компаниям привлекать ресурсы на публичном рынке. В 2023 году Банк выступил организатором более 80 сделок по организации размещения облигаций (+91% г/г) общим номинальным объемом более 850 млрд руб. Клиентами Банка являются крупнейшие российские компании: Газпром, Газпром нефть, РЖД, Норильский никель, Магнит, Новатэк, Россети, МТС и др. Кроме того, Банк активно участвует в организации привлечении средств на рынке облигаций малыми компаниями из сектора АПК (Истринская сыроварня). По итогам 2023 года Банк занял 5 место в рэнкинге организаторов облигаций реального сектора (Cbonds) и получил 10 наград за лучшие сделки первичного размещения облигаций в рамках Cbonds Awards 2023.

Банк оказывает физическим и юридическим лицам услуги по доступу к торгам на российских биржах, предлагая услугу брокерского обслуживания и управления активами. За 2023 год количество клиентов на брокерском обслуживании выросло на более чем 20 тыс. человек до 149,79 тыс. клиентов. Активы клиентов увеличились с 300 млрд руб. до 326 млрд рублей. Подобный рост стал возможен благодаря расширению линейки продуктов, увеличению скорости пополнения брокерского счета, предложению инструментов в юанях, предоставлению сервиса «инвестиционного консультирования».

---

## 8.7. ИНФОРМАЦИЯ О НАПРАВЛЕНИЯХ И РАЗМЕРАХ СПОНСОРСКОЙ ПОДДЕРЖКИ И БЛАГОТВОРИТЕЛЬНЫХ ВЗНОСАХ, СОВЕРШЕННЫХ БАНКОМ, ЕГО ДОЧЕРНИМИ И ЗАВИСИМЫМИ ОРГАНИЗАЦИЯМИ В ТЕЧЕНИЕ ОТЧЕТНОГО ПЕРИОДА

---

### 8.7.1 СПОНСОРСКАЯ И БЛАГОТВОРИТЕЛЬНАЯ ДЕЯТЕЛЬНОСТЬ БАНКА

На 2023 год Наблюдательным советом Банка утверждены Программа спонсорской деятельности и Программа благотворительной деятельности Банка, которые реализованы в отчетном периоде.

Объем исполнения Программы спонсорской деятельности в 2023 году составил 799,97 млн рублей. Из них:

- федеральные мероприятия, включая мероприятия, проводимые за пределами Российской Федерации: 705,7 млн руб.;

- региональные мероприятия: 44,9 млн руб.;

- поддержка отраслевых средств массовой информации: 49,4 млн руб.

Общий объем исполнения Программы благотворительной деятельности в 2023 году составил 1 099,7 млн руб. Ее реализация осуществлялась по пяти направлениям:

- образование: 519,1 млн руб.;

- социальная поддержка граждан и поддержка некоммерческих организаций: 326,7 млн руб.;

- духовно-нравственное воспитание: 60,2 млн руб.;

- спорт и физическая культура: 67,2 млн руб.;

- охрана окружающей среды и защита животных: 126,5 млн руб.

В составе проектов, поддерживаемых Банком, преобладают мероприятия, направленные на поддержку и популяризацию агропромышленного комплекса.

В сфере охраны окружающей среды Банк реализует программу «Амурский тигр» – благотворительную программу по защите и сохранению амурских тигров. Сотрудничество Банка и Центра «Амурский тигр» по выпуску совместной платежной карты развивается с 2014 года. По условиям действия карт Банк ежеквартально перечисляет 0,7% от суммы транзакций, совершенных клиентами при оплате товаров (услуг) на предприятиях торговли и сферы услуг.

Средства направляются на финансирование борьбы с браконьерством, техническое оснащение служб охотничьего надзора и служб охраны особо охраняемых природных территорий Дальнего Востока, а также мероприятий, направленных на воспитание культуры бережного отношения к природе.

---

## 8.7.2 СПОНСОРСКАЯ И БЛАГОТВОРИТЕЛЬНАЯ ДЕЯТЕЛЬНОСТЬ ДОЧЕРНИХ И ЗАВИСИМЫХ ОРГАНИЗАЦИЙ БАНКА

В соответствии с абзацем 2 пункта 1 постановления Правительства Российской Федерации от 04.07.2023 № 1102 «Об особенностях раскрытия и (или) предоставления информации, подлежащей раскрытию и (или) предоставлению в соответствии с требованиями Федерального закона «Об акционерных обществах» и Федерального закона «О рынке ценных бумаг», согласно пунктам 7 и 8 приложения к постановлению Правительства Российской Федерации от 04.07.2023 № 1102, информация в данном пункте частично не раскрывается, так как в отношении АО «Россельхозбанк» действуют ограничительные меры со стороны иностранных государств и существует угроза введения новых (расширения действующих) санкций.

\* направило благотворительное пожертвование в размере 19,7 млн рублей в рамках реализации государственной социальной политики в сфере развития массовой культуры и искусства.

\* реализована стипендиальная программа на сумму 3,7 млн руб. с целью содействия деятельности в сфере образования.

\* оказана благотворительная поддержка на сумму 150 тыс. рублей с целью социальной поддержки граждан, а также 223,7 тыс. руб. по проекту защиты животных.

\* оказана спонсорская поддержка четырех мероприятий на общую сумму 9,9 млн руб.



## ИНФОРМАЦИЯ О НАЛИЧИИ В БАНКЕ СИСТЕМЫ ОЦЕНКИ ЭФФЕКТИВНОСТИ ДЕЯТЕЛЬНОСТИ

В соответствии с абзацем 2 пункта 1 постановления Правительства Российской Федерации от 04.07.2023 № 1102 «Об особенностях раскрытия и (или) предоставления информации, подлежащей раскрытию и (или) предоставлению в соответствии с требованиями Федерального закона «Об акционерных обществах» и Федерального закона «О рынке ценных бумаг», согласно пунктам 1 и 18 приложения к постановлению Правительства Российской Федерации от 04.07.2023 № 1102, информация в данном пункте частично не раскрывается, так как в отношении АО «Россельхозбанк» действуют ограничительные меры со стороны иностранных государств и существует угроза введения новых (расширения действующих) санкций.

На 2023 год Наблюдательным советом Банка утверждены следующие целевые значения ключевых показателей эффективности и функциональных ключевых показателей эффективности (далее также – ФКПЭ)<sup>32</sup>

| № п/п | Направление   | Ключевой показатель эффективности                                       | Удельный вес (%) | Единицы измерения | Целевое значение на 2023 год |
|-------|---|---|------------------|-------------------|------------------------------|
| 1     | Участие в достижении национальной цели «Достойный, эффективный труд и успешное предпринимательство» | Срочный кредитный портфель  | 5                | млрд. рублей      | 3 006                        |
|       |   | Объем выданных кредитов АПК   | 15               | млрд. рублей      | 1 634                        |
|       |   | Кредитный портфель АПК  | 15               | млрд. рублей      | 2 104                        |
|       |   | Объем выданных кредитов экспортно-ориентированным компаниям АПК         | 10               | млрд. рублей      | 550                          |
|       |   | Объем выданных кредитов субъектам малого и среднего предпринимательства | 5                | млрд. рублей      | 286                          |
| 2     | Участие в достижении национальной цели «Цифровая трансформация»                                     | Доля розничных продуктов, доступных в цифровых каналах                  | 5                | %                 | 80                           |
| 3     | Финансово-экономические ключевые показатели эффективности   | Рентабельность капитала (ROE)   | 15               | %                 | 2,3                          |
|       |   | Стоимость риска (COR)   | 10               | %                 | ≤ 1,5                        |
|       |   | Доля просроченной задолженности   | 5                | %                 | 4,7                          |
|       |   | Окупаемость затрат (CIR)  | 15               | %                 | ≤ 56                         |

<sup>32</sup> Решение Наблюдательного совета АО «Россельхозбанк» от 16.03.2023 (протокол № 3, дата составления 17.03.2023), принято с учетом требований Директив Правительства Российской Федерации от 06.03.2023 № 2364п-П13. В рамках разделов 9, 9.1 и 9.2 приведены ключевые показатели эффективности, которые используются для целей расчета переменного вознаграждения руководящих работников Банка (не относятся к Долгосрочной программе развития Банка).

| Функциональный ключевой показатель эффективности  | Единицы измерения  | Целевое значение на 2023 год | Должностное лицо, ответственное за достижение целевого значения | Должность |
|---|--|------------------------------|---|-----------|
| Операционная прибыль АО «Россельхозбанк»  | млрд рублей  | 48,2                         | *   | *         |
| Обеспечение доступности льготного кредитования АПК  | млрд рублей  | 678                          | *   | *         |
| Ввод в эксплуатацию тепличных комплексов по выращиванию овощей закрытого грунта, общая площадь сданных в эксплуатацию с начала года               | гектаров тепличных комплексов, сданных в эксплуатацию с начала года  | 98                           | *   | *         |
| Ввод в эксплуатацию животноводческих комплексов по производству молока, введенная мощность с начала года  | тысяч голов фуражного стада животноводческих комплексов, введенных в эксплуатацию с начала года                            | 8,14                         | *   | *         |
| Ввод комплексов по переработке продукции мясной и молочной промышленности, введенная мощность с начала года                                       | тыс. тонн/год комплексов по переработке продукции мясной и молочной промышленности, введенных в эксплуатацию с начала года | 87,6                         | *   | *         |
| Выдачи кредитов в рамках программы сельской ипотеки (с начала действия программы)   | млрд рублей  | 188                          | *   | *         |
| Объем выпусков рыночных ценных бумаг, организованных АО «Россельхозбанк» (ДСМ)  | млрд рублей  | 450                          | *   | *         |
| Кредитный портфель в расчете на 1 работника   | млн рублей   | 112,7                        | *   | *         |
| Чистая процентная маржа   | %  | 2,1                          | *   | *         |
| Количество активных розничных клиентов  | млн человек  | 6,25                         | *   | *         |
| Обеспечение международных расчетов (Объем расчетов клиентов через вновь созданные каналы: CIPS, JP Morgan Access и пр.)                           | эквивалент млрд долларов США   | 2                            | *   | *         |
| Количество физических лиц на брокерском обслуживании  | тыс. штук  | 142                          | *   | *         |
| Количество точек присутствия АО «Россельхозбанк» в регионах   | штук   | 1 766                        | *   | *         |
| Количество проблемных корпоративных заемщиков, задолженность которых урегулирована в отчетном периоде (нарастающим итогом за период с 01.01.2023) | штук   | 645                          | *   | *         |

<sup>33</sup> Должностное лицо, ответственное за обеспечение взаимодействия Банка с Аппаратом Правительства Российской Федерации, федеральными органами исполнительной власти и автономной некоммерческой организацией «Аналитический центр при Правительстве Российской Федерации» в процессе мониторинга достижения КПЭ и ФКПЭ, а также за своевременное, полное и достоверное размещение сведений, необходимых для осуществления мониторинга достижения КПЭ и ФКПЭ.

<sup>34</sup> Решение Наблюдательного совета АО «Россельхозбанк» от 01.03.2024 (протокол № 3, дата составления 04.03.2024), принято с учетом директив Правительства Российской Федерации от 22.02.2024 № ВА-П13-5454.

<sup>35</sup> При условии сохранения на балансе задолженности по крупной разовой сделке 2022 года (на 01.01.2024 остаток задолженности по ней составляет 75,5 млрд рублей), остаток задолженности по данной сделке не включается в расчет фактического значения срочного кредитного портфеля.

|  |              |       |   |   |
|--|--------------|-------|---|---|
| Объем проблемной корпоративной задолженности, урегулированной в отчетном периоде (нарастающим итогом за период с 01.01.2023) | млрд рублей  | 27,0  | * | * |
| Коэффициент экономии по процедурам закупки   | %            | 3,5   | * | * |
| Процент выигранных судебных дел  | %            | 85    | * | * |
| COR (стоимость риска - Cost of Risk) по новым выдачам кредитов   | %            | 1     | * | * |
| Число активных пользователей цифровых решений АО «Россельхозбанк» (физических лиц)   | тыс. человек | 2 435 | * | * |
| Число активных пользователей цифровых решений АО «Россельхозбанк» (юридических лиц)  | тыс. единиц  | 180   | * | * |

Изменения в КПЭ и ФКПЭ в 2023 году не вносились.

Наблюдательным советом Банка установлен показатель депремирования для ответственного должностного лица<sup>33</sup>, которым является \*, в размере 20% стимулирующих выплат, установленных на отчетный год. Решение о депремировании ответственного должностного лица принимается в случае направления Аппаратом Правительства Российской Федерации, федеральными органами исполнительной власти, \* двух и более обращений в АО «Россельхозбанк» о несвоевременном, неполном и недостоверном размещении сведений, необходимых для осуществления мониторинга достижения КПЭ и ФКПЭ.

Иные показатели депремирования на 2023 год не устанавливались.

**На 2024 год Наблюдательным советом Банка утверждены следующие целевые значения КПЭ и ФКПЭ<sup>34</sup>**

| № п/п | Направление   | Ключевой показатель эффективности                                    | Удельный вес (%) | Единицы измерения | Целевое значение на 2024 год |
|-------|---|--|------------------|-------------------|------------------------------|
| 1     | Участие в достижении национальной цели «Достойный, эффективный труд и успешное предпринимательство» | Срочный кредитный портфель <sup>35</sup>                             | 10               | млрд. рублей      | 3 580                        |
|       |   | Объем выдач кредитов АПК   | 10               | млрд. рублей      | 1 654                        |
|       |   | Кредитный портфель АПК   | 10               | млрд. рублей      | 2 245                        |
|       |   | Объем выдач кредитов экспортно-ориентированным компаниям АПК         | 10               | млрд. рублей      | 600                          |
|       |   | Объем выдач кредитов субъектам малого и среднего предпринимательства | 10               | млрд. рублей      | 300                          |
| 2     | Участие в достижении национальной цели «Цифровая трансформация»                                     | Доля розничных продуктов, доступных в цифровых каналах               | 10               | %                 | 95                           |
| 3     | Финансово-экономические ключевые показатели эффективности   | Рентабельность капитала (ROE)  | 10               | %                 | 5,6                          |
|       |   | Стоимость риска (COR)  | 10               | %                 | ≤ 1,5                        |
|       |   | Доля просроченной задолженности                                      | 10               | %                 | ≤ 3,4                        |
|       |   | Окупаемость затрат (CIR) <sup>36</sup>                               | 10               | %                 | ≤ 55                         |

| Функциональный ключевой показатель эффективности  | Единицы измерения  | Целевое значение на 2024 год | Должностное лицо, ответственное за достижение целевого значения | Должность |
|---|--|------------------------------|---|-----------|
| Чистая прибыль АО «Россельхозбанк»  | млрд рублей  | 15,0                         | *   | *         |
| Ввод в эксплуатацию тепличных комплексов по выращиванию овощей закрытого грунта, общая площадь сданных в эксплуатацию с начала года               | гектаров тепличных комплексов, сданных в эксплуатацию с начала года  | 58,0                         | *   | *         |
| Ввод в эксплуатацию животноводческих комплексов по производству молока, введенная мощность с начала года  | тысяч голов фуражного стада животноводческих комплексов, введенных в эксплуатацию с начала года                            | 2,9                          | *   | *         |
| Ввод комплексов по переработке продукции мясной и молочной промышленности, введенная мощность с начала года                                       | тыс. тонн/год комплексов по переработке продукции мясной и молочной промышленности, введенных в эксплуатацию с начала года | 21,1                         | *   | *         |
| Объем выпусков рыночных ценных бумаг, организованных АО «Россельхозбанк» (ДСМ)  | млрд рублей  | 550                          | *   | *         |
| Кредитный портфель в расчете на 1 работника   | млн рублей   | 133,1                        | *   | *         |
| Чистая процентная маржа   | %  | 2,3                          | *   | *         |
| Ведение бухгалтерского учета без замечаний со стороны аудитора и ревизионной комиссии при проведении проверок по итогам отчетного периода         | %  | 100                          | *   | *         |
| Обеспечение международных расчетов  | эквивалент млрд долларов США   | 2,5                          | *   | *         |
| Количество физических лиц на брокерском обслуживании  | тыс. штук  | 159                          | *   | *         |
| Количество точек присутствия АО «Россельхозбанк» в регионах   | штук   | 2 158                        | *   | *         |
| Количество проблемных корпоративных заемщиков, задолженность которых урегулирована в отчетном периоде (нарастающим итогом за период с 01.01.2023) | штук   | 1 290                        | *   | *         |
| Объем проблемной корпоративной задолженности, урегулированной в отчетном периоде (нарастающим итогом за период с 01.01.2023)                      | млрд рублей  | 54,0                         | *   | *         |

<sup>36</sup> CIR без учета расходов АО «Россельхозбанк», связанных с реализацией директив Правительства Российской Федерации по импортозамещению (включая амортизацию нового отечественного программного обеспечения и списание импортозамещенного иностранного программного обеспечения).

|   |              |       |   |   |
|---|--------------|-------|---|---|
| Доля конкурентных закупок от общего объема закупок                                  | %            | 70    | * | * |
| Процент выигранных судебных дел   | %            | 85    | * | * |
| COR (стоимость риска - Cost of Risk) по новым выдачам кредитов                      | %            | 1     | * | * |
| Интегральный результат выполнения утвержденной Стратегии цифровой трансформации     | %            | 100   | * | * |
| Число активных пользователей цифровых решений АО «Россельхозбанк» (физических лиц)  | тыс. человек | 2 849 | * | * |
| Число активных пользователей цифровых решений АО «Россельхозбанк» (юридических лиц) | тыс. единиц  | 281   | * | * |

## 9.1. ФАКТИЧЕСКИ ДОСТИГНУТЫЕ ПО ИТОГАМ ОТЧЕТНОГО ГОДА ЗНАЧЕНИЯ КПЭ, ФКПЭ И ПОКАЗАТЕЛЕЙ ДЕПРЕМИРОВАНИЯ

В соответствии с абзацем 2 пункта 1 постановления Правительства Российской Федерации от 04.07.2023 № 1102 «Об особенностях раскрытия и (или) предоставления информации, подлежащей раскрытию и (или) предоставлению в соответствии с требованиями Федерального закона «Об акционерных обществах» и Федерального закона «О рынке ценных бумаг», согласно пунктам 1 и 18 приложения к постановлению Правительства Российской Федерации от 04.07.2023 № 1102, информация в данном пункте частично не раскрывается, так как в отношении АО «Россельхозбанк» действуют ограничительные меры со стороны иностранных государств и существует угроза введения новых (расширения действующих) санкций.



| № п/п | Ключевой показатель эффективности                                    | Удельный вес (%) | Единицы измерения | Плановое значение в 2023 году <sup>37</sup> | Фактическое значение в 2023 году |
|-------|--|------------------|-------------------|---|----------------------------------|
| 1.    | Срочный кредитный портфель <sup>38</sup>                             | 5                | млрд рублей       | 3 006                                       | 3 456                            |
| 2.    | Объем выдач кредитов АПК   | 15               | млрд рублей       | 1 634                                       | 1 686                            |
| 3.    | Кредитный портфель АПК   | 15               | млрд рублей       | 2 104                                       | 2 140                            |
| 4.    | Объем выдач кредитов экспортно-ориентированным компаниям АПК         | 10               | млрд рублей       | 550   | 589                              |
| 5.    | Объем выдач кредитов субъектам малого и среднего предпринимательства | 5                | млрд рублей       | 286   | 291                              |
| 6.    | Доля розничных продуктов, доступных в цифровых каналах               | 5                | %                 | 80  | 82                               |
| 7.    | Рентабельность капитала (ROE)  | 15               | %                 | 2,3   | 3,3                              |
| 8.    | Стоимость риска (COR)  | 10               | %                 | ≤ 1,5                                       | 1,4                              |
| 9.    | Доля просроченной задолженности                                      | 5                | %                 | 4,7   | 3,1                              |
| 10.   | Окупаемость затрат (CIR)   | 15               | %                 | ≤ 56  | 48                               |

Плановые значения всех КПЭ на 2023 год, установленные Наблюдательным советом Банка, выполнены.

| Функциональный ключевой показатель эффективности  | Единицы измерения   | Целевое значение на 01.01.2024 | Фактич. значение на 01.01.2024 | Должностное лицо, ответственное за достижение целевого значения | Должность |
|---|---|--------------------------------|--------------------------------|---|-----------|
| Операционная прибыль АО «Россельхозбанк»  | млрд рублей   | 48,2                           | 74,5                           | *   | *         |
| Обеспечение доступности льготного кредитования АПК  | млрд рублей   | 678                            | 563,14                         | *   | *         |
| Ввод в эксплуатацию тепличных комплексов по выращиванию овощей закрытого грунта, общая площадь сданных в эксплуатацию с начала года | гектаров тепличных комплексов, сданных в эксплуатацию с начала года                             | 98                             | 107,41                         | *   | *         |
| Ввод в эксплуатацию животноводческих комплексов по производству молока, введенная мощность с начала года                            | тысяч голов фуражного стада животноводческих комплексов, введенных в эксплуатацию с начала года | 8,14                           | 10,59                          | *   | *         |

<sup>37</sup> Утверждены решением Наблюдательного совета АО «Россельхозбанк» от 16.03.2023 (протокол № 3, дата составления 17.03.2023).

<sup>38</sup> Без учета крупной разовой сделки в сумме 151 млрд рублей, частично выбывшей в 2023 году (на 01.01.2024 остаток задолженности по ней составляет 75,5 млрд рублей).

|   |  |       |         |   |   |
|---|--|-------|---------|---|---|
| Ввод комплексов по переработке продукции мясной и молочной промышленности, введенная мощность с начала года                                       | тыс. тонн/год комплексов по переработке продукции мясной и молочной промышленности, введенных в эксплуатацию с начала года | 87,6  | 219,0   | * | * |
| Выдачи кредитов в рамках программы сельской ипотеки (с начала действия программы)   | млрд рублей  | 188   | 228,44  | * | * |
| Объем выпусков рыночных ценных бумаг, организованных АО «Россельхозбанк» (DCM)  | млрд рублей  | 450   | 887,1   | * | * |
| Кредитный портфель в расчете на 1 работника   | млн рублей   | 112,7 | 136,88  | * | * |
| Чистая процентная маржа   | %  | 2,1   | 2,94    | * | * |
| Количество активных розничных клиентов  | млн человек  | 6,25  | 6,02    | * | * |
| Количество физических лиц на брокерском обслуживании  | тыс. штук  | 142   | 149,79  | * | * |
| Количество точек присутствия АО «Россельхозбанк» в регионах   | штук   | 1 766 | 1 801   | * | * |
| Количество проблемных корпоративных заемщиков, задолженность которых урегулирована в отчетном периоде (нарастающим итогом за период с 01.01.2023) | штук   | 645   | 1 150   | * | * |
| Объем проблемной корпоративной задолженности, урегулированной в отчетном периоде (нарастающим итогом за период с 01.01.2023)                      | млрд рублей  | 27,0  | 34,5    | * | * |
| Коэффициент экономии по процедурам закупки  | %  | 3,5   | 3,7     | * | * |
| Процент выигранных судебных дел   | %  | 85    | 97      | * | * |
| COR (стоимость риска - Cost of Risk) по новым выдачам кредитов  | %  | 1     | 0,9     | * | * |
| Число активных пользователей цифровых решений АО «Россельхозбанк» (физических лиц)  | тыс. человек   | 2 435 | 2 719,2 | * | * |
| Число активных пользователей цифровых решений АО «Россельхозбанк» (юридических лиц)   | тыс. единиц  | 180   | 321,4   | * | * |

По состоянию на 01.01.2024 по двум ФКПЭ имелись отклонения от целевых значений.

На 01.01.2024 целевое значение по показателю «Обеспечение доступности льготного кредитования АПК» исполнено на 83%.

**Причина отклонения от целевых значений по показателю «Обеспечение доступности льготного кредитования АПК»:** снижение общего объема субсидирования льготных кредитов АПК в условиях роста ключевой ставки Банка России, что привело к ограничению возможностей бюджетного финансирования льготного кредитования в целом.

При установлении КПЭ по объемам льготного кредитования на 2023 год были заложены предпосылки роста объемов льготного кредитования и сохранения возможности пролонгаций льготных кредитов в рамках Постановления Правительства Российской Федерации от 29.12.2016 № 1528 и от 26.04.2019 № 512.

Фактически в 2023 году пролонгация льготных кредитов в рамках соответствующих постановлений Правительства Российской Федерации не осуществлялась, а также не заключались новые договоры в рамках Постановления Правительства Российской Федерации от 16.03.2022 № 375. Таким образом, данные инструменты, на которые в 2022 году приходилось 34% объема льготного кредитования Банка (245,8 млрд рублей), в 2023 году были недоступны.

Оставшиеся в распоряжении Банка инструменты льготного кредитования АПК были использованы Банком с существенно более высокой эффективностью, чем остальными участниками программы льготного кредитования (48 банков). Так, в рамках Постановления Правительства Российской Федерации от 29.12.2016 № 1528 Банк обеспечил прирост сумм заключенных договоров на 25,1% относительно 2022 года (что выше, чем в среднем по рынку, где рост составлял 4,4%). Объем кредитов, выданных Банком по новым договорам, сохранился практически на уровне 2022 года (отклонение -1,1%), при этом в целом по рынку снижение составило 7,1%.

В рамках Постановления Правительства Российской Федерации от 26.04.2019 № 512 Банк в 2023 году увеличил сумму заключенных договоров по сравнению с 2022 годом на 95,1% (в среднем по рынку прирост составлял лишь 26,3%). Объем кредитов, выданных Банком по новым договорам, в 2023 году увеличился по сравнению с 2022 годом в 2,4 раза (в целом по рынку прирост составил 49,3%).

Таким образом Банк в 2023 году применял все доступные инструменты увеличения объемов льготного кредитования, увеличив рыночную долю в сумме новых заключенных договоров и выдаче новых льготных кредитов в рамках Постановлений Правительства Российской Федерации от 29.12.2016 № 1528 и от 26.04.2019 № 512.

По состоянию на 01.01.2024 целевое значение по показателю «Количество активных розничных клиентов» исполнено на 96,3%.

**Причина отклонения от целевых значений по показателю «Количество активных розничных клиентов»:** в начале 2023 года Банком было принято решение об отказе от выдач ипотечных кредитов (кроме льготных программ, где субсидируемая ставка привязана к значению ключевой ставки Банка России) в условиях ожидаемого повышения ключевой ставки Банка России для минимизации процентного риска, сохранения эффективности деятельности Банка и выполнения плана по чистому операционному доходу и чистой прибыли.

Кроме того, рост за кредитованности физических лиц и введение Банком России макропруденциальных лимитов обусловили сокращение Банком потребительского кредитования с учетом задачи повышения качества кредитного портфеля, предусмотренной Долгосрочной программой развития Банка и установленными КПЭ.

За счет принятых мер Банк обеспечил в 2023 году сохранение высокого качества розничного кредитного портфеля, в том числе снизил объем просроченной задолженности в кредитном портфеле физических лиц - на 7,0% (на 1,2 млрд рублей) к 01.01.2024 по сравнению с 01.01.2023. Тем самым Банк обеспечил сохранение в 2023 году своего места в TOP-3 российских банков по качеству розничного кредитного портфеля.

Указанные выше факторы привели к уменьшению притока новых розничных клиентов и не позволили достичь целевого значения показателя «Количество активных розничных клиентов».

Вместе с этим, Банк продолжает успешно выполнять задачу по 100%-ному покрытию финансовыми услугами сельских территорий страны, а также выполняет внутренний план по величине чистого операционного дохода в розничном сегменте и установленные КПЭ по возврату на капитал (ROE) и доле просроченной задолженности в кредитном портфеле.

По итогам работы за 2023 год показатель депремирования к ответственному должностному лицу Банка не применяется, поскольку обращений в Банк о несвоевременном, неполном и недостоверном размещении сведений, необходимых для осуществления мониторинга достижения КПЭ и ФКПЭ, не поступало.

---

## 9.2. ИЗМЕНЕНИЯ В СИСТЕМЕ ОЦЕНКИ ЭФФЕКТИВНОСТИ

В соответствии с пунктом 11 Методических рекомендаций по формированию и применению ключевых показателей эффективности деятельности акционерных обществ, акции которых находятся в собственности Российской Федерации, и отдельных некоммерческих организаций в целях определения размера вознаграждения их руководящего состава, утвержденных распоряжением Правительства Российской Федерации от 28.12.2020 № 3579-р «Об утверждении методических рекомендаций по формированию и

применению ключевых показателей эффективности деятельности акционерных обществ, акции которых находятся в собственности Российской Федерации, и отдельных некоммерческих организаций в целях определения размера вознаграждения их руководящего состава» корректировка состава, удельного веса и целевых значений КПЭ, ФКПЭ и показателей депремирования за прошедший и текущий календарные годы запрещена. В связи с тем, что дополнительные директивы Правительства Российской Федерации по вопросам внесения изменений (корректировок) в КПЭ, ФКПЭ и показателя депремирования Банка на 2023 год не поступали, после утверждения Наблюдательным советом Банка КПЭ и ФКПЭ Банка на 2023 год изменения (корректировки) их целевых значений не осуществлялись.



## ИНФОРМАЦИЯ О ПРОГРАММЕ ОТЧУЖДЕНИЯ НЕПРОФИЛЬНЫХ АКТИВОВ БАНКА И РЕЕСТРЕ НЕПРОФИЛЬНЫХ АКТИВОВ БАНКА

Реализация (отчуждение) Банком непрофильных активов в 2023 году<sup>39</sup> осуществлялась в соответствии с Программой отчуждения непрофильных активов АО «Россельхозбанк» (далее – Программа отчуждения НПА) в редакции решения Наблюдательного совета Банка (протокол от 28.04.2023 № 7).<sup>40</sup>

Программа отчуждения НПА отражает основные подходы, принципы и механизм выявления непрофильных активов, определяет общий порядок организации и осуществления Банком отчуждения непрофильных активов, порядок утверждения и содержание реестра непрофильных активов Банка, а также способы реализации непрофильных активов.

Программа НПА применяется в целях:

- оптимизации состава и структуры активов;
- повышения эффективности использования активов;
- снижения финансовых затрат, связанных с содержанием и обслуживанием непрофильных активов;
- привлечения дополнительных источников финансирования;

<sup>39</sup> Информация о реализованных непрофильных активах в 2023 году приведена в приложении к годовому отчету АО «Россельхозбанк» за 2023 год.

<sup>40</sup> Программа отчуждения НПА утверждена решением Наблюдательного совета Банка (протокол от 16.09.2016 № 17) с последующими изменениями (протоколы от 23.12.2016 № 23; от 08.12.2017 № 20; от 31.08.2018 № 16; от 29.12.2018 № 28; от 25.09.2020 № 20; от 02.02.2022 № 4, от 28.04.2023 № 7).

– повышения конкурентоспособности и инвестиционной привлекательности;

– повышения капитализации.

Программа разработана на период до 31.12.2025.

Реализация Банком непрофильных активов в течение 12 месяцев 2023 года осуществлялась в соответствии с Планом мероприятий по реализации непрофильных активов АО «Россельхозбанк» (ежегодным планом по исполнению Программы отчуждения НПА, далее – План реализации НПА):

– в I - III кварталах 2023 года – в редакции решения Наблюдательного совета Банка<sup>41</sup> и изменений, утвержденных Наблюдательным советом Банка.<sup>42</sup>

– в IV квартале 2023 года – в редакции, утвержденной решением Наблюдательного совета Банка.<sup>43</sup>

**Информация о плановой реализации непрофильных активов в 2023 году нарастающим итогом представлена в Таблице 1.**

| Тип актива                             | За 3 месяца<br>2023 года |  | За 6 месяцев<br>2023 года |  | За 9 месяцев<br>2023 года |  | За 12 месяцев<br>2023 года |  | ИТОГО<br>2023 год  |   |
|--|--------------------------|--|---------------------------|--|---------------------------|--|----------------------------|--|--------------------|---|
|  | Кол-<br>во,<br>шт.       | Остаточная<br>(балансовая)<br>стоимость* | Кол-<br>во,<br>шт.        | Остаточная<br>(балансовая)<br>стоимость* | Кол-<br>во,<br>шт.        | Остаточная<br>(балансовая)<br>стоимость* | Кол-<br>во,<br>шт.         | Остаточная<br>(балансовая)<br>стоимость* | Кол-<br>во,<br>шт. | Остаточная<br>(балансовая)<br>стоимость |
| Пакеты<br>акций<br>дочерних<br>обществ | -                        | -  | -                         | -  | -                         | -  | -                          | -  | -                  | -                                       |
| Непрофиль-<br>ные активы               | -                        | -  | 5                         | 47,92                                    | 5                         | 47,92                                    | 15                         | 80,67                                    | 15                 | 80,67                                   |
| ИТОГО:                                 | -                        | -  | 5                         | 47,92                                    | 5                         | 47,92                                    | 15                         | 80,67                                    | 15                 | 80,67                                   |

\* В соответствии с утвержденной Наблюдательным советом Банка редакцией Плана реализации НПА, которым установлен срок реализации актива. Остаточная (балансовая) стоимость указана с учетом НДС по всем активам, кроме земельных участков.

\*\* В соответствии с решением Наблюдательного совета Банка (протокол от 29.09.2023 № 16) в План реализации НПА внесены изменения в части срока реализации 2 активов (пакетов акций АО «Лужский ККЗ» и АО «Рассвет») с III квартала 2023 года на I квартал 2024 года.

<sup>41</sup> Протокол Наблюдательного совета Банка от 30.11.2022 № 25.

<sup>42</sup> В соответствии с решением Наблюдательного совета Банка (протокол от 29.09.2023 № 16) в План реализации НПА внесены изменения в части срока реализации 2 активов (пакетов акций АО «Лужский ККЗ» и АО «Рассвет») с III квартала 2023 года на I квартал 2024 года.

<sup>43</sup> Протокол Наблюдательного совета Банка от 30.11.2023 № 20.

Планом реализации НПА за 12 месяцев 2023 года предусмотрена реализация 15 НПА общей остаточной (балансовой) стоимостью 80,67 млн руб.

Фактически по итогам 12 месяцев 2023 года (по состоянию на 01.01.2024) Банком реализовано 17 НПА общей остаточной (балансовой) стоимостью 141,98 млн руб. по цене продажи 191,04 млн рублей (при минимальной цене продажи 104,27 млн рублей).<sup>44</sup>

**Информация об исполнении Плана реализации НПА за 12 месяцев 2023 года представлена в Таблице 2.**

| ПЛАН        |  | ФАКТ        |  |                                   | ВЫПОЛНЕНИЕ, % |                                   |
|-------------|--|-------------|--|-----------------------------------|---------------|-----------------------------------|
| Кол-во, шт. | Остаточная (балансовая) стоимость*, млн руб. | Кол-во, шт. | Остаточная (балансовая) стоимость*, млн руб. | Справочно: Цена продажи, млн руб. | Кол-во        | Остаточная (балансовая) стоимость |
| 15          | 80,67  | 17          | 141,98                                       | 191,04                            | 113,3%        | 176,0%                            |

\* В соответствии с утвержденной Наблюдательным советом Банка редакцией Плана реализации НПА, которым установлен срок реализации актива / в рамках которого проведены торговые процедуры. Остаточная (балансовая) стоимость указана с учетом НДС по всем активам, кроме земельных участков.

Таким образом, за 12 месяцев 2023 года План реализации НПА по количественным и стоимостным показателям исполнен в полном объеме.

По состоянию на 31.12.2023 Реестр непрофильных активов Банка включает 17 непрофильных активов общей остаточной (балансовой) стоимостью 1 444,06 млн руб., в том числе 2 пакета акций дочерних обществ Банка общей остаточной (балансовой) стоимостью 1 247,15 млн руб.

<sup>44</sup> С учетом максимально допустимого процента снижения от начальных цен продажи, установленных Планом реализации НПА, в рамках которого проведены торговые процедуры.





## СТРУКТУРА БАНКА<sup>45</sup>

### 11.1. ИНФОРМАЦИЯ ОБ УЧАСТИИ<sup>46</sup> БАНКА В КОММЕРЧЕСКИХ ОРГАНИЗАЦИЯХ

В соответствии с абзацем 2 пункта 1 постановления Правительства Российской Федерации от 04.07.2023 № 1102 «Об особенностях раскрытия и (или) предоставления информации, подлежащей раскрытию и (или) предоставлению в соответствии с требованиями Федерального закона «Об акционерных обществах» и Федерального закона «О рынке ценных бумаг», согласно пунктам 5 и 11 приложения к постановлению Правительства Российской Федерации от 04.07.2023 № 1102, информация в данном пункте частично не раскрывается, так как в отношении АО «Россельхозбанк» действуют ограничительные меры со стороны иностранных государств и существует угроза введения новых (расширения действующих) санкций.

**АКРА (АО).** Доля участия Банка составляет 3,7037%. Целью участия Банка является вовлечение Банка в формирование и развитие системы рейтингования в Российской Федерации с учетом значимости Банка для российской банковской системы.

**1-й НПФ АО.** Доля участия Банка составляет 2,2000%. По состоянию на 31.12.2023 1-й НПФ АО признан несостоятельным (банкротом) и в отношении него осуществляется процедура конкурсного производства.

<sup>45</sup> Подробная информация представлена в приложении к годовому отчету АО «Россельхозбанк» за 2023 год.

<sup>46</sup> С долей прямого участия Банка в уставном капитале от 2%.

---

## 11.2. ИНФОРМАЦИЯ ОБ УЧАСТИИ БАНКА В НЕКОММЕРЧЕСКИХ ОРГАНИЗАЦИЯХ

В соответствии с абзацем 2 пункта 1 постановления Правительства Российской Федерации от 04.07.2023 № 1102 «Об особенностях раскрытия и (или) предоставления информации, подлежащей раскрытию и (или) предоставлению в соответствии с требованиями Федерального закона «Об акционерных обществах» и Федерального закона «О рынке ценных бумаг», согласно пункту 4 приложения к постановлению Правительства Российской Федерации от 04.07.2023 № 1102, информация в данном разделе не раскрывается, так как в отношении АО «Россельхозбанк» действуют ограничительные меры со стороны иностранных государств и существует угроза введения новых (расширения действующих) санкций.

---

## 11.3. ИНФОРМАЦИЯ О ЗАКЛЮЧЕННЫХ ДОГОВОРАХ КУПЛИ- ПРОДАЖИ ДОЛЕЙ, АКЦИЙ, ПАЕВ ХОЗЯЙСТВЕННЫХ ТОВАРИЩЕСТВ И ОБЩЕСТВ

В соответствии с абзацем 2 пункта 1 постановления Правительства Российской Федерации от 04.07.2023 № 1102 «Об особенностях раскрытия и (или) предоставления информации, подлежащей раскрытию и (или) предоставлению в соответствии с требованиями Федерального закона «Об акционерных обществах» и Федерального закона «О рынке ценных бумаг», согласно пункту 3 приложения к постановлению Правительства Российской Федерации от 04.07.2023 № 1102, информация в данном разделе не раскрывается, так как в отношении АО «Россельхозбанк» действуют ограничительные меры со стороны иностранных государств и существует угроза введения новых (расширения действующих) санкций.



## ГODOВАЯ БУХГАЛТЕРСКАЯ (ФИНАНСОВАЯ) ОТЧЕТНОСТЬ ЗА ОТЧЕТНЫЙ И ПРЕДШЕСТВУЮЩИЙ ОТЧЕТНОМУ ГОДУ И АУДИТОРСКОЕ ЗАКЛЮЧЕНИЕ К НЕЙ

Аудиторские заключения независимой аудиторской организации о годовой бухгалтерской (финансовой) отчетности АО «Россельхозбанк» за 2022 год и 2023 год, а также годовая бухгалтерская (финансовая) отчетность АО «Россельхозбанк» за 2022 год и 2023 год приведены в приложении\*.

\*В соответствии с абзацем 2 пункта 1 постановления Правительства Российской Федерации от 04.07.2023 № 1102 «Об особенностях раскрытия и (или) предоставления информации, подлежащей раскрытию и (или) предоставлению в соответствии с требованиями Федерального закона «Об акционерных обществах» и Федерального закона «О рынке ценных бумаг», согласно пункту 12 приложения к постановлению Правительства Российской Федерации от 04.07.2023 № 1102, информация в данном пункте частично не раскрывается, так как в отношении АО «Россельхозбанк» действуют ограничительные меры со стороны иностранных государств и существует угроза введения новых (расширения действующих) санкций.



13

## ИНФОРМАЦИЯ О СОВЕРШЕННЫХ БАНКОМ В ОТЧЕТНОМ ГОДУ КРУПНЫХ СДЕЛКАХ

Крупные сделки в отчетном году Банком не совершались.



14

## ИНФОРМАЦИЯ О ЗАКЛЮЧЕННЫХ БАНКОМ В ОТЧЕТНОМ ГОДУ СДЕЛКАХ, В СОВЕРШЕНИИ КОТОРЫХ ИМЕЕТСЯ ЗАИНТЕРЕСОВАННОСТЬ

Сделки, в совершении которых имеется заинтересованность, в отчетном году Банком не совершались.



## ИНФОРМАЦИЯ О РАСПРЕДЕЛЕНИИ ПРИБЫЛИ БАНКА, ПОЛУЧЕННОЙ В ОТЧЕТНОМ ГОДУ

---

### 15.1. ОТЧЕТ О ВЫПЛАТЕ ОБЪЯВЛЕННЫХ (НАЧИСЛЕННЫХ) ДИВИДЕНДОВ ПО АКЦИЯМ БАНКА

В соответствии с решением годового Общего собрания акционеров АО «Россельхозбанк»<sup>47</sup> дивиденды по обыкновенным именованным акциям, привилегированным именованным акциям и привилегированным именованным акциям типа А АО «Россельхозбанк» по результатам 2022 года объявлены и выплачены в следующем порядке:

– 4 808 руб. 86 коп. на одну размещенную обыкновенную именованную акцию АО «Россельхозбанк» номинальной стоимостью 1 000 000 руб. (2 061 957 417 руб. 38 коп.);

– 4 808 руб. 86 коп. на одну размещенную привилегированную именованную акцию АО «Россельхозбанк» номинальной стоимостью 1 000 000 руб. (120 221 500 руб. 00 коп.);

– 48 088 руб. 60 коп. на одну размещенную привилегированную именованную акцию АО «Россельхозбанк» типа А номинальной стоимостью 10 000 000 руб. (330 849 568 руб. 00 коп.).

---

<sup>47</sup> Распоряжение Росимущества от 30.06.2023 № 828-р.

---

## 15.2. ДИВИДЕНДЫ, ПЕРЕЧИСЛЕННЫЕ В ФЕДЕРАЛЬНЫЙ БЮДЖЕТ В ОТЧЕТНОМ ПЕРИОДЕ

По результатам работы Банка в 2022 году в федеральный бюджет в 2023 году перечислены дивиденды в сумме 2 513 028 485 руб. 38 коп. (включая дивиденды по привилегированным именованным акциям типа А).

Задолженность по выплате дивидендов перед федеральным бюджетом отсутствует.

---

## 15.3. СУММА, НАПРАВЛЕННАЯ В РЕЗЕРВНЫЙ ФОНД БАНКА

В соответствии с решением годового Общего собрания акционеров АО «Россельхозбанк»<sup>48</sup> в резервный фонд направлено 2 513 027 577 руб. 14 коп. (50% чистой прибыли Банка по результатам работы в 2022 году).

---

## 15.4. СУММА, НАПРАВЛЕННАЯ В ИНЫЕ ФОНДЫ БАНКА

Чистая прибыль Банка по результатам работы в 2022 году в иные фонды Банка не направлялась.

---

<sup>48</sup> Распоряжение Росимущества от 30.06.2023 № 828-р.

---

## 15.5. СУММА, НАПРАВЛЕННАЯ НА РЕАЛИЗАЦИЮ ИНВЕСТИЦИОННЫХ ПРОЕКТОВ (ПРОГРАММ) БАНКА

Чистая прибыль Банка по результатам работы в 2022 году на реализацию инвестиционных проектов (программ) Банка не направлялась.

---

## 15.6. ОТЧЕТ О ВЫПОЛНЕНИИ БАНКОМ ИНВЕСТИЦИОННЫХ ПРОЕКТОВ (ПРОГРАММ)

По состоянию на 31.12.2023 в Банке нет утвержденных инвестиционных проектов (программ).

---

## 15.7. ИНЫЕ НАПРАВЛЕНИЯ ИСПОЛЬЗОВАНИЯ ЧИСТОЙ ПРИБЫЛИ БАНКА

Чистая прибыль Банка по результатам работы в 2022 году на иные направления не использовалась.



## ИНФОРМАЦИЯ О ПОЛУЧЕНИИ БАНКОМ ГОСУДАРСТВЕННОЙ ПОДДЕРЖКИ В ОТЧЕТНОМ ГОДУ

Банк наряду с другими банками – участниками программ льготного кредитования получает субсидии на компенсацию недополученных доходов при кредитовании заемщиков по льготным ставкам, согласно стандартным условиям и критериям, установленных соответствующими программами.

Банк заключал кредитные сделки на условиях льготного кредитования по следующим государственным программам поддержки.

**Программа льготного кредитования в соответствии с постановлением Правительства Российской Федерации от 29.12.2016 № 1528** «Об утверждении Правил предоставления из федерального бюджета субсидий российским кредитным организациям, международным финансовым организациям и государственной корпорации развития «ВЭБ.РФ» на возмещение недополученных ими доходов по кредитам, выданным сельскохозяйственным товаропроизводителям (за исключением сельскохозяйственных кредитных потребительских кооперативов), организациям и индивидуальным предпринимателям, осуществляющим производство, первичную и (или) последующую (промышленную) переработку сельскохозяйственной продукции и ее реализацию, по льготной ставке».

Субсидии предоставляются по кредитам, выданным сельскохозяйственным товаропроизводителям, организациям и индивидуальным предпринимателям, осуществляющим производство, первичную и (или) последующую (промышленную) переработку сельскохозяйственной продукции и ее реализацию.

По состоянию на 01.01.2024 в рамках программы заключено 15 829 кредитных договоров на общую сумму 1 131, 6 млрд руб. Объем субсидирования составил 73,3 млрд руб. (процент утилизации лимита 100%, лимит субсидии использован в полном объеме).

**Программа льготного кредитования в соответствии с постановлением Правительства Российской Федерации от 26.04.2019 № 512** «О предоставлении из федерального бюджета субсидий российским кредитным организациям, международным финансовым организациям и государственной корпорации развития "ВЭБ.РФ" на возмещение недополученных ими доходов по кредитам, выданным сельскохозяйственным товаропроизводителям (за исключением сельскохозяйственных кредитных потребительских кооперативов), организациям и индивидуальным предпринимателям, осуществляющим



производство, первичную и (или) последующую (промышленную) переработку сельскохозяйственной продукции и ее реализацию, по льготной ставке» (вместе с «Правилами предоставления из федерального бюджета субсидий российским кредитным организациям, международным финансовым организациям и государственной корпорации развития "ВЭБ.РФ" на возмещение недополученных ими доходов по кредитам, выданным сельскохозяйственным товаропроизводителям (за исключением сельскохозяйственных кредитных потребительских кооперативов), организациям и индивидуальным предпринимателям, осуществляющим производство, первичную и (или) последующую (промышленную) переработку сельскохозяйственной продукции и ее реализацию, по льготной ставке»).

Субсидии предоставляются по кредитам, выданным сельскохозяйственным товаропроизводителям, организациям и индивидуальным предпринимателям, осуществляющим производство, первичную и (или) последующую (промышленную) переработку сельскохозяйственной продукции и ее реализацию.

По состоянию на 01.01.2024 в рамках программы заключено 52 кредитных договора на общую сумму 119 млрд руб. Объем субсидирования составил 13,4 млрд руб. (процент утилизации лимита 100%, лимит субсидии использован в полном объеме).

**Программа льготного кредитования в соответствии с постановлением Правительства Российской Федерации от 24.12.2019 № 1804** «Об утверждении Правил предоставления субсидий из федерального бюджета российским кредитным организациям, международным финансовым организациям и государственной корпорации развития «ВЭБ.РФ» на возмещение недополученных доходов по кредитам (займам), выданным индивидуальным предпринимателям и организациям, зарегистрированным на сельских территориях (сельских агломерациях), на развитие инженерной и транспортной инфраструктуры, строительство жилых зданий по льготной ставке».

Субсидии предоставляются по кредитам, выданным индивидуальным предпринимателям или организациям (за исключением государственных и муниципальных унитарных предприятий), зарегистрированным на сельских территориях (сельских агломерациях).

По состоянию на 01.01.2024 в рамках программы заключено 4 кредитных договора на общую сумму 610 млн руб. Объем субсидирования составил 31,5 млн руб. (процент утилизации лимита 100%, лимит субсидии использован в полном объеме).

**Программа льготного кредитования в соответствии с постановлением Правительства Российской Федерации от 30.12.2018 № 1764** «Об утверждении Правил предоставления субсидий из федерального бюджета российским кредитным организациям и специализированным финансовым обществам в целях возмещения недополученных ими доходов по кредитам, выданным в 2019 – 2024 годах субъектам малого и среднего предпринимательства, а также физическим лицам, применяющим специальный налоговый режим «налог на профессиональный доход», по льготной ставке».

Субсидии предоставляются по кредитам, выданным в 2019 – 2024 годах на поддержку проектов малого и среднего бизнеса в приоритетных для российской экономики отраслях, в том числе в аграрном секторе.

По состоянию на 01.01.2024 в рамках программы действовало 1052 кредитных договора на общую сумму 21,3 млрд руб. Объем субсидирования в 2023 году составил 499 млн руб., процент утилизации лимита 99,95%.

**Программы льготного кредитования в соответствии с постановлением Правительства Российской Федерации от 09.02.2021 № 141** «Об утверждении Правил предоставления субсидий из федерального бюджета российским кредитным организациям и государственной корпорации развития «ВЭБ.РФ» на возмещение недополученных ими доходов по кредитам, выданным по льготной ставке инвесторам для реализации инвестиционных проектов, необходимых для устойчивого развития внутреннего и въездного туризма, создания и развития туристских кластеров, способствующих развитию внутреннего и въездного туризма, и о внесении изменения в положение о Правительственной комиссии по развитию туризма в Российской Федерации».

Субсидии предоставляются по кредитам на развитие внутреннего и въездного туризма.

По состоянию на 01.01.2024 в рамках программы заключено 4 кредитных договора на общую сумму 54,5 млрд руб. Объем субсидирования составил 635,6 млн руб. (процент утилизации лимита 100%, лимит субсидии использован в полном объеме).

**Программа льготного кредитования в соответствии с постановлением Правительства Российской Федерации от 18.05.2022 № 895** «Об утверждении Правил предоставления субсидий из федерального бюджета кредитным организациям на возмещение недополученных доходов по кредитам, выданным на приобретение приоритетной для импорта продукции».

Субсидии предоставляются по кредитам на приобретение приоритетной для импорта продукции.

По состоянию на 01.01.2024 в рамках программы заключено 2 кредитных договора на общую сумму 550 млн руб. Объем субсидирования составил 30,37 млн руб. (процент утилизации лимита 100%, лимит субсидии использован в полном объеме).

**Программа в рамках постановления Правительства Российской Федерации от 30.04.2020 № 629** «Об утверждении Правил возмещения кредитным организациям недополученных доходов по кредитам, выданным в целях реализации проектов жилищного строительства, и правил предоставления субсидий из федерального бюджета акционерному обществу «ДОМ.РФ» в виде вклада в имущество акционерного общества «ДОМ.РФ», не увеличивающего его уставный капитал, для возмещения кредитным организациям недополученных доходов по кредитам, выданным в целях реализации проектов жилищного строительства».

Субсидии предоставляются на поддержку кредитных проектов в сфере жилищного строительства.

По состоянию на 01.01.2024 действует 1 кредитный договор на сумму 430 млн руб. Объем субсидирования 262,57 млн руб. на весь срок программы (процент утилизации лимита 29%, лимит субсидии выделен на весь срок льготного кредитования).

**Программы льготного кредитования в соответствии с постановлением Правительства Российской Федерации от 06.09.2022 № 1570** «Об утверждении Правил предоставления субсидий из федерального бюджета российским кредитным организациям на возмещение недополученных ими доходов по кредитам, выданным российским организациям и (или) индивидуальным предпринимателям на приобретение, строительство, модернизацию, реконструкцию объектов недвижимого имущества в целях осуществления деятельности в сфере промышленности».

Субсидии предоставляются на поддержку кредитных проектов в сфере промышленности.

По состоянию на 01.01.2024 в рамках программы заключен 1 кредитный договор на общую сумму 500 млн руб. Объем субсидирования составил 18,78 млн руб. (процент утилизации лимита 100%, лимит субсидии использован в полном объеме).

**Программа льготного кредитования в соответствии с постановлениями Правительства Российской Федерации от 03.06.2017 № 674** «Об утверждении Правил предоставления субсидий из федерального бюджета российским кредитным организациям на возмещение недополученных ими доходов по кредитам, выданным в 2017 году субъектам малого и среднего предпринимательства по льготной ставке».

Субсидии предоставлялись по кредитам, выданным в 2017 году на поддержку проектов малого и среднего бизнеса в приоритетных для российской экономики отраслях, в том числе в аграрном секторе.

В настоящее время программа льготного кредитования находится на сопровождении (новые кредитные договоры не заключаются, выдача денежных средств в рамках заключенных кредитных договоров не производится).

По состоянию на 01.01.2024 в рамках программы заключено 2 кредитных договора на общую сумму 20,8 млн руб. Объем субсидирования в 2023 году составил 50 408,43 руб. (процент утилизации лимита 100%, лимит субсидии использован в полном объеме).

**Программа льготного кредитования в соответствии с постановлениями Правительства Российской Федерации от 30.12.2017 № 1706** «Об утверждении Правил предоставления субсидий из федерального бюджета российским кредитным организациям на возмещение недополученных ими доходов по кредитам, выданным субъектам малого и среднего предпринимательства на реализацию проектов в приоритетных отраслях по льготной ставке».

Субсидии предоставлялись по кредитам, выданным в 2018 году на поддержку проектов малого и среднего бизнеса в приоритетных для российской экономики отраслях, в том числе в аграрном секторе.

В настоящее время программа льготного кредитования находится на сопровождении (новые кредитные договоры не заключаются, выдача денежных средств в рамках заключенных кредитных договоров не производится).

По состоянию на 01.01.2024 в рамках программы действовало 10 кредитных договоров на общую сумму 111,6 млн руб. Объем субсидирования в 2023 году составил 2,6 млн руб. (процент утилизации лимита 100%, лимит субсидии использован в полном объеме).

**Программа льготного кредитования в соответствии с постановлением Правительства Российской Федерации от 27.02.2021 № 279** «Об утверждении Правил предоставления субсидий из федерального бюджета российским кредитным организациям на возмещение недополученных ими доходов по кредитам, выданным в 2021 году юридическим лицам и индивидуальным предпринимателям на восстановление предпринимательской деятельности».

Субсидии предоставлялись в 2021 году по кредитам юридическим лицам и индивидуальным предпринимателям на восстановление предпринимательской деятельности.

В настоящее время программа льготного кредитования завершена, действующие кредитные договоры отсутствуют (закрыты в июне 2023 года).

Объем субсидирования в 2023 году составил 742 924,20 руб. (процент утилизации лимита 100%, лимит субсидии использован в полном объеме).

**Программа льготного кредитования в соответствии с постановлением Правительства Российской Федерации от 17.03.2022 № 393** «Об утверждении Правил предоставления субсидий из федерального бюджета российским кредитным организациям на возмещение недополученных ими доходов по кредитам, выданным системообразующим организациям промышленности и торговли и организациям, входящим в группу лиц системообразующей организации промышленности и торговли».

Субсидии предоставлялись по кредитам, выданным системообразующим организациям промышленности и торговли и организациям, входящим в группу лиц системообразующей организации промышленности и торговли.

В настоящее время программа льготного кредитования находится на сопровождении (новые кредитные договоры не заключаются, выдача денежных средств в рамках заключенных кредитных договоров не производится).

По состоянию на 01.01.2024 в рамках программы объем субсидирования составил 249,36 млн руб. (процент утилизации лимита 100%, лимит субсидии использован в полном объеме).



## ОПИСАНИЕ ОСНОВНЫХ ФАКТОРОВ РИСКА, СВЯЗАННЫХ С ДЕЯТЕЛЬНОСТЬЮ БАНКА

---

### 17.1. ОПИСАНИЕ НАИБОЛЕЕ СУЩЕСТВЕННЫХ РИСКОВ, ПРИСУЩИХ ДЕЯТЕЛЬНОСТИ БАНКА

В соответствии с абзацем 2 пункта 1 постановления Правительства Российской Федерации от 04.07.2023 № 1102 «Об особенностях раскрытия и (или) предоставления информации, подлежащей раскрытию и (или) предоставлению в соответствии с требованиями Федерального закона «Об акционерных обществах» и Федерального закона «О рынке ценных бумаг», согласно пункту 13 приложения к постановлению Правительства Российской Федерации от 04.07.2023 № 1102, информация в данном разделе не раскрывается, так как в отношении АО «Россельхозбанк» действуют ограничительные меры со стороны иностранных государств и существует угроза введения новых (расширения действующих) санкций.

### 17.2. ОПИСАНИЕ МЕТОДОВ УПРАВЛЕНИЯ РИСКАМИ, ИСПОЛЬЗУЕМЫХ БАНКОМ

В соответствии с абзацем 2 пункта 1 постановления правительства Российской Федерации от 04.07.2023 № 1102 «Об особенностях раскрытия и (или) предоставления информации, подлежащей раскрытию и (или) предоставлению в соответствии с требованиями Федерального закона «Об акционерных обществах» и Федерального закона «О рынке ценных бумаг», согласно пункту 13 приложения к постановлению Правительства Российской Федерации от 04.07.2023 № 1102, информация в данном разделе не раскрывается, так как в отношении АО «Россельхозбанк» действуют ограничительные меры со стороны иностранных государств и существует угроза введения новых (расширения действующих) санкций.

---

### 17.3. ИНФОРМАЦИЯ ОБ ИНВЕСТИЦИОННЫХ ВЛОЖЕНИЯХ БАНКА, ПРЕДПОЛАГАЕМЫЙ УРОВЕНЬ ДОХОДА ПО КОТОРЫМ СОСТАВЛЯЕТ БОЛЕЕ 10 ПРОЦЕНТОВ В ГОД

В соответствии с абзацем 2 пункта 1 постановления Правительства Российской Федерации от 04.07.2023 № 1102 «Об особенностях раскрытия и (или) предоставления информации, подлежащей раскрытию и (или) предоставлению в соответствии с требованиями Федерального закона «Об акционерных обществах» и Федерального закона «О рынке ценных бумаг», согласно пункту 12 приложения к постановлению Правительства Российской Федерации от 04.07.2023 № 1102, информация в данном разделе не раскрывается, так как в отношении АО «Россельхозбанк» действуют ограничительные меры со стороны иностранных государств и существует угроза введения новых (расширения действующих) санкций.

---

### 17.4. ИНФОРМАЦИЯ О НЕОКОНЧЕННЫХ СУДЕБНЫХ РАЗБИРАТЕЛЬСТВАХ, В КОТОРЫХ БАНК ВЫСТУПАЕТ В КАЧЕСТВЕ ОТВЕТЧИКА ПО ИСКУ О ВЗЫСКАНИИ ЗАДОЛЖЕННОСТИ, С УКАЗАНИЕМ ОБЩЕЙ СУММЫ ПРЕДЪЯВЛЕННЫХ ТРЕБОВАНИЙ

По состоянию на 31.12.2023 количество неоконченных судебных разбирательств, в которых Банк выступает в качестве ответчика по искам о взыскании задолженности, составляет 336 на общую сумму 598 356 931,89 руб.

---

## 17.5. ИНФОРМАЦИЯ О НЕОКОНЧЕННЫХ СУДЕБНЫХ РАЗБИРАТЕЛЬСТВАХ, В КОТОРЫХ БАНК ВЫСТУПАЕТ В КАЧЕСТВЕ ИСТЦА ПО ИСКУ О ВЗЫСКАНИИ ЗАДОЛЖЕННОСТИ, С УКАЗАНИЕМ ОБЩЕЙ СУММЫ ЗАЯВЛЕННЫХ ТРЕБОВАНИЙ

По состоянию на 31.12.2023 количество неоконченных судебных разбирательств, в которых Банк выступает в качестве истца по искам о взыскании задолженности, составляет 5408 на общую сумму 292 230 393 003,05 руб.<sup>49</sup>

---

## 17.6. СВЕДЕНИЯ О ВОЗМОЖНЫХ ОБСТОЯТЕЛЬСТВАХ, ОБЪЕКТИВНО ПРЕПЯТСТВУЮЩИХ ДЕЯТЕЛЬНОСТИ БАНКА

Банк является основой финансово-кредитного обслуживания АПК и смежных отраслей, что определяет специфику отраслевой структуры кредитного портфеля. Задачи, связанные с кредитованием сельхозтоваропроизводителей, формируют дополнительные кредитные риски, которые обусловлены особенностями отрасли, связанными прежде всего с влиянием агроклиматических факторов. Финансовый результат Банка в значительной степени зависит от сезонных и циклических изменений в сельском хозяйстве. Кроме того, неблагоприятные погодные условия, стихийные бедствия и другие события природно-климатического характера могут оказать влияние на способность заемщиков обслуживать кредиты. Являясь ключевым кредитором АПК, Банк принимает на себя риски отрасли.

Широкая сеть точек продаж и обслуживания Банка, охватывающая большинство регионов России,

---

<sup>49</sup> При расчете количества судебных разбирательств и заявленных к взысканию сумм учитывались и дела, по которым заявлены требования к разным должникам по одному и тому же кредитному договору.

определяет возможность реализации рисков, связанных с объективными агроклиматическими условиями ведения хозяйственной деятельности. Территории 37 регионов относятся к неблагоприятным для производства сельскохозяйственной продукции.<sup>50</sup> Ежегодное количество природно-климатических явлений стихийного характера из года в год существенно варьируется (в 2022 году – 57 явлений, в 2023 – более 100), среднегодовое количество природных чрезвычайных ситуаций, по оценке МЧС<sup>51</sup>, составляет 139.

Услуги агрострахования активно развиваются, однако доля застрахованных сельскохозяйственных угодий все еще остается низкой. По данным Национальной ассоциации агростраховщиков в Российской Федерации в 2023 году было застраховано всего 10,6 млн га (~13%) посевной площади. Растущая доля страхования постепенно снижает финансово-кредитные риски отрасли и Банка.

Все риски, связанные с негативным влиянием внешних факторов на деятельность Банка, полностью учитываются в работе. Управление этими рисками осуществляется в полном соответствии с требованиями Банка России.

---

<sup>50</sup> Распоряжение Правительства Российской Федерации от 26.01.2017 № 104-р.

<sup>51</sup> Доклад «О состоянии защиты населения и территорий Российской Федерации от чрезвычайных ситуаций природного и техногенного характера в 2022 году»





## ОПИСАНИЕ ПРИНЦИПОВ И ПОДХОДОВ К ОРГАНИЗАЦИИ СИСТЕМЫ УПРАВЛЕНИЯ РИСКАМИ И ВНУТРЕННЕГО КОНТРОЛЯ, СВЕДЕНИЯ О ФУНКЦИИ ВНУТРЕННЕГО АУДИТА

---

18.1. ОСНОВНЫЕ ФУНКЦИИ И ЗАДАЧИ ПОДРАЗДЕЛЕНИЙ, В КОМПЕТЕНЦИЮ КОТОРЫХ ВХОДИТ РАЗВИТИЕ СИСТЕМЫ УПРАВЛЕНИЯ РИСКАМИ И ВНУТРЕННЕГО КОНТРОЛЯ, И СПЕЦИАЛИЗИРОВАННЫХ ОРГАНОВ СИСТЕМЫ УПРАВЛЕНИЯ РИСКАМИ И ВНУТРЕННЕГО КОНТРОЛЯ БАНКА

Организационная структура системы управления рисками Банка выстраивается в соответствии с принципами управления рисками, обеспечивает условия для достижения целей и эффективного выполнения задач по управлению рисками и представлена следующими уровнями иерархии:

- Наблюдательный совет Банка и Комитет по аудиту Наблюдательного совета Банка;
- исполнительные органы Банка (Правление Банка и Председатель Правления Банка);
- рабочие коллегиальные органы Банка (Комитет по управлению рисками Банка), к компетенции которых относится рассмотрение вопросов по управлению рисками Банка;
- подразделение Банка, ответственное за управление рисками и независимое от бизнес-подразделений – Департамент рисков;
- иные подразделения Банка, которые при рассмотрении и совершении операций учитывают соотношение доходности и принимаемых рисков по операциям, соблюдают установленный риск-аппетит, лимиты и другие ограничения, а также требования внутренних документов.

Департамент рисков осуществляет свою деятельность в соответствии с Положением о Департаменте рисков АО «Россельхозбанк», утвержденным Председателем Правления Банка.

Департамент рисков выполняет функции, связанные с управлением рисками в целом по Банку, и иные функции, в том числе:

- разработку и актуализацию внутренних документов Банка в области системы управления рисками, внутренних процедур оценки достаточности капитала;
- формирование методологии управления рисками деятельности Банка;
- оценку рисков, в том числе на консолидированном уровне, разработку мер по их минимизации;
- идентификацию и выявление значимых в отношении влияния на капитал и потенциальных рисков Банка, оценку и агрегирование рисков Банка, в том числе в рамках проведения экспертизы сделок, несущих риски;
- оценку потребности Банка в капитале для покрытия рисков (за исключением расчета показателей достаточности капитала в соответствии с требованиями Банка России), включая оценку плановых (целевых) уровней и структуры рисков, исходя из показателей развития бизнеса, предусмотренных бизнес-планом;
- последующий контроль соблюдения лимитов рисков и контроль показателей риск-аппетита (за исключением значений обязательных нормативов достаточности капитала Банка).

Система внутреннего контроля АО «Россельхозбанк» организована в соответствии с законодательством Российской Федерации, нормативными актами Банка России и Уставом Банка и функционирует на всех уровнях управления Банком: в деятельности органов управления Банка, коллегиальных органов и структурных подразделений Банка, должностных лиц, реализующих полномочия, права и обязанности, определенные в Уставе и внутренних документах Банка.

Согласно Положению Банка России от 16.12.2003 № 242-П «Об организации внутреннего контроля в кредитных организациях и банковских группах» (далее – нормативный акт Банка России) в отчетном периоде внутренний контроль в Банке осуществлялся в соответствии с полномочиями, определенными Уставом и внутренними документами Банка:

органами управления Банка – Общим собранием акционеров, Наблюдательным советом, Правлением, Председателем Правления Банка;

ревизионной комиссией Банка;

главным бухгалтером Банка (его заместителями);

руководителями (их заместителями) и главными бухгалтерами (их заместителями) региональных филиалов Банка;

подразделениями и работниками Банка, осуществляющими внутренний контроль в соответствии с полномочиями, определяемыми внутренними документами Банка, включая:

Службу внутреннего аудита Банка;

Департамент комплаенс-контроля;

ответственного сотрудника (Службу финансового мониторинга Банка) по противодействию легализации (отмыванию) доходов, полученных преступным путем, и финансированию терроризма;

Контролера профессионального участника рынка ценных бумаг (Контролер), включенного в состав Департамента комплаенс-контроля;

иные структурные подразделения и (или) ответственных работников Банка.

Компетенция Наблюдательного совета Банка в сфере осуществления внутреннего контроля в Банке включает:

– создание и функционирование эффективного внутреннего контроля;

- регулярное рассмотрение на своих заседаниях эффективности внутреннего контроля и обсуждение с исполнительными органами Банка вопросов организации внутреннего контроля и мер по повышению его эффективности;
- рассмотрение документов по организации системы внутреннего контроля, подготовленных исполнительными органами Банка, Службой внутреннего аудита, иными структурными подразделениями Банка или ответственными работниками Банка, аудиторской организацией, проводящей (проводившей) аудит;
- принятие мер, обеспечивающих оперативное выполнение исполнительными органами Банка рекомендаций и замечаний Службы внутреннего аудита, аудиторской организации, проводящей (проводившей) аудит, и надзорных органов;
- своевременное осуществление проверки соответствия внутреннего контроля характеру и масштабу осуществляемых операций, уровню и сочетанию принимаемых рисков;
- полномочия, определенные ст. 11.1-1 Федерального закона «О банках и банковской деятельности».

На основании пункта 63 Устава Банка Наблюдательным советом сформирован Комитет по аудиту Наблюдательного совета Банка.

Компетенция Правления Банка в сфере осуществления внутреннего контроля в Банке (пункт 82 Устава Банка) включает:

- установление ответственности за выполнение решений Наблюдательного совета, реализацию стратегии и политики Банка в отношении организации и осуществления внутреннего контроля;
- делегирование полномочий на разработку правил и процедур в сфере внутреннего контроля руководителям соответствующих структурных подразделений и контроль за их исполнением;
- проверку соответствия деятельности Банка внутренним документам, определяющим порядок осуществления внутреннего контроля, и оценку соответствия содержания указанных документов характеру и масштабам деятельности Банка;
- распределение обязанностей подразделений и служащих, отвечающих за конкретные направления (формы, способы осуществления) внутреннего контроля;
- рассмотрение материалов и результатов периодических оценок эффективности внутреннего контроля;
- создание эффективных систем передачи и обмена информацией, обеспечивающих поступление необходимых сведений к заинтересованным в ней пользователям (системы передачи и обмена информацией включают в себя все документы, определяющие операционную политику и процедуры деятельности Банка);

– создание системы контроля за устранением выявленных нарушений и недостатков внутреннего контроля и мер, принятых для их устранения.

Председатель Правления Банка осуществляет внутренний контроль при реализации полномочий единоличного исполнительного органа Банка по:

- изданию приказов и распоряжений, формированию указаний по вопросам текущей деятельности Банка;
- утверждению положений о самостоятельных структурных подразделениях, а также штатного расписания Банка, определению порядка утверждения штатов в филиалах и представительствах Банка;
- принятию мер поощрения и взыскания к работникам Банка;
- распределению обязанностей между членами Правления Банка;
- рассмотрению информации по результатам контрольных мероприятий, проведенных самостоятельными структурными подразделениями Банка, внешними аудиторами, надзорными органами.

Служба внутреннего аудита осуществляет свою деятельность под непосредственным контролем Наблюдательного совета Банка в соответствии с Положением о Службе внутреннего аудита АО «Россельхозбанк», утвержденным Наблюдательным советом Банка.

Задачи Службы внутреннего аудита:

- контроль за функционированием системы внутреннего контроля и системы управления рисками Банка и организаций Группы Банка;
- мониторинг системы внутреннего контроля Банка.

Функции Службы внутреннего аудита:

- проверка и оценка эффективности системы внутреннего контроля в целом, выполнения решений органов управления Банка (Общего собрания акционеров Банка, Наблюдательного совета Банка, Правления, Председателя Правления Банка);
- проверка эффективности методологии оценки банковских рисков и процедур управления банковскими рисками, установленных внутренними документами Банка (методиками, программами, правилами, порядками и процедурами совершения банковских операций и сделок, управления банковскими рисками), и полноты применения указанных документов;

- проверка надежности функционирования системы внутреннего контроля за использованием автоматизированных информационных систем, включая контроль целостности баз данных и их защиты от несанкционированного доступа и (или) использования, с учетом мер, принятых на случай нестандартных и чрезвычайных ситуаций в соответствии с планом действий, направленных на обеспечение непрерывности деятельности и (или) восстановление деятельности Банка в случае возникновения нестандартных и чрезвычайных ситуаций;
- проверка и тестирование достоверности, полноты и своевременности бухгалтерского учета и отчетности, а также надежности (включая достоверность, полноту и своевременность) сбора и представления информации и отчетности;
- проверка применяемых способов (методов) обеспечения сохранности имущества Банка;
- оценка экономической целесообразности и эффективности совершаемых Банком операций и других сделок;
- проверка процессов и процедур внутреннего контроля;
- проверка деятельности подразделения Банка, осуществляющего функции службы внутреннего контроля, и подразделений по управлению рисками Банка;
- участие в работе ревизионных комиссий юридических лиц – организаций Группы Банка в порядке, установленном внутренними документами Банка;
- организация и координация функции внутреннего аудита в организациях Группы Банка;
- иные функции, возложенные на Службу внутреннего аудита законодательством Российской Федерации, нормативными актами Банка России, внутренними документами Банка, решениями органов управления Банка для реализации целей и задач Службы внутреннего аудита.

Департамент комплаенс-контроля осуществляет свою деятельность в соответствии с Положением о Департаменте комплаенс-контроля, утвержденным Председателем Правления Банка.

Департамент комплаенс-контроля осуществляет функции службы внутреннего контроля (функции, связанные с управлением регуляторным риском (комплаенс-риском)), определенные нормативным актом Банка России, и иные функции, связанные с управлением регуляторным риском (комплаенс-контроль), направленные на решение следующих задач:

- методологическое обеспечение системы внутреннего контроля, включая управление регуляторным риском;

- обеспечение единых подходов к организации внутреннего контроля в Банке и участниках Группы Банка;
- выявление и мониторинг регуляторного риска;
- мониторинг эффективности управления регуляторным риском;
- координация и участие в разработке комплекса мер, направленных на снижение уровня регуляторного риска в Банке и Группе Банка;
- содействие исполнительным органам и подразделениям Банка в разработке мероприятий, направленных на предупреждение и противодействие коррупции;
- мониторинг областей деятельности Банка, которым присущ коррупционный риск;
- организация контроля соблюдения международных требований, в том числе в части законодательства Российской Федерации по вопросу реализации международного автоматического обмена финансовой информацией в налоговых целях с компетентными органами иностранных государств (территорий);
- контроль профессиональной деятельности на рынке ценных бумаг;
- организация и проведение работы в целях противодействия неправомерному использованию инсайдерской информации и манипулированию рынком;
- организация и проведение работы в целях выполнения Банком требований законодательства Российской Федерации в области персональных данных.

С учетом требований нормативного акта Банка России и положений Устава Банка, функции, связанные с управлением регуляторным риском, осуществляются, помимо Департамента комплаенс-контроля, также самостоятельными структурными подразделениями Банка по профильным направлениям их деятельности. Распределение обязанностей по осуществлению указанных функций между подразделениями Банка, порядок координации руководителем Департамента комплаенс-контроля подразделений Банка по вопросам управления комплаенс-риском установлены внутренними документами Банка.

В составе Департамента комплаенс-контроля осуществляет свою деятельность Контролер Банка, задачи и функции которого направлены на контроль за соответствием деятельности Банка – профессионального участника рынка ценных бумаг требованиям законодательства Российской Федерации о рынке ценных бумаг, законодательства Российской Федерации о защите прав и законных интересов инвесторов на рынке ценных бумаг, а также соблюдением нормативных актов регулятора и внутренних документов Банка, связанных с деятельностью на рынке ценных бумаг. На Контролера Банка, кроме того, возложены функции внутреннего контроля по предотвращению, выявлению и пресечению неправомерного использования инсайдерской информации и (или) манипулирования рынком.

---

## 18.2. КРАТКОЕ ОПИСАНИЕ ФУНКЦИИ ВНУТРЕННЕГО АУДИТА БАНКА

Служба внутреннего аудита входит в систему органов внутреннего контроля Банка и является подразделением, подотчетным и подконтрольным Наблюдательному совету Банка. Сферой деятельности Службы внутреннего аудита является внутренний контроль деятельности Банка, осуществляемый в целях обеспечения:

– эффективности и результативности финансово-хозяйственной деятельности при совершении банковских операций и других сделок, эффективности управления активами и пассивами, включая обеспечение сохранности активов, управления банковскими рисками;

– достоверности, полноты, объективности и своевременности составления и представления финансовой, бухгалтерской, статистической и иной отчетности (для внешних и внутренних пользователей), а также информационной безопасности (защищенности интересов (целей) Банка в информационной сфере, представляющей собой совокупность информации, информационной инфраструктуры, субъектов, осуществляющих сбор, формирование, распространение и использование информации, а также системы регулирования возникающих при этом отношений);

– соблюдения нормативных правовых актов, стандартов саморегулируемых организаций (для профессиональных участников рынка ценных бумаг), учредительных и внутренних документов Банка;

– исключения вовлечения Банка и участия его работников в осуществлении противоправной деятельности, в том числе легализации (отмывания) доходов, полученных преступным путем, и финансирования терроризма, а также своевременного представления в соответствии с законодательством Российской Федерации сведений в органы государственной власти и Банк России.

### Принципы деятельности Службы внутреннего аудита

#### 1. Постоянство деятельности:

– действует на постоянной основе;

– численный состав, структура и техническая обеспеченность Службы внутреннего аудита определяются в установленном в Банке порядке в соответствии с характером и масштабом осуществляемых операций, уровнем и сочетанием принимаемых рисков;

– состоит из работников, входящих в штат Банка.



## **2. Независимость:**

- не осуществляет деятельность, подвергаемую проверкам;
- руководитель Службы внутреннего аудита утверждается на должность и освобождается от должности Наблюдательным советом Банка;
- по собственной инициативе докладывает Наблюдательному совету Банка о вопросах, возникающих в ходе осуществления Службой внутреннего аудита своих функций, и предложениях по их решению, а также раскрывает эту информацию Председателю Правления и Правлению Банка;
- не вправе участвовать в совершении банковских операций и других сделок.

## **3. Беспристрастность:**

- решение поставленных перед Службой внутреннего аудита задач осуществляется без вмешательства со стороны органов управления, подразделений и работников Банка, не являющихся работниками Службы внутреннего аудита.

## **4. Профессиональная компетентность:**

- Банк укомплектовывает Службу внутреннего аудита работниками, имеющими высокий уровень профессиональной компетентности, соответствующий характеру выполняемых ими функций;
- профессиональная подготовка (переподготовка) руководителя и работников Службы внутреннего аудита осуществляется на регулярной основе в порядке, установленном внутренними документами Банка.

Беспрепятственное и эффективное осуществление функций Службы внутреннего аудита достигается путем проведения проверок и мониторинга по всем направлениям деятельности Банка, любых его подразделений и отдельных работников с использованием способов (методов), предусмотренных Положением о Службе внутреннего аудита, внутренними документами Банка, а также Положением Банка России от 16.12.2003 № 242-П «Об организации внутреннего контроля в кредитных организациях и банковских группах».

Деятельность Службы внутреннего аудита подлежит независимой проверке внешним экспертом (аудиторской организацией) не реже одного раза в пять лет.

---

### 18.3. ПЕРЕЧЕНЬ КЛЮЧЕВЫХ МЕР, НАПРАВЛЕННЫХ НА СОВЕРШЕНСТВОВАНИЕ СИСТЕМЫ УПРАВЛЕНИЯ РИСКАМИ И ВНУТРЕННЕГО КОНТРОЛЯ, РЕАЛИЗОВАННЫХ БАНКОМ В ОТЧЕТНОМ ГОДУ

В целях обеспечения выполнения Банком стратегических целей, повышения эффективности деятельности Банка и Группы Банка, защиты интересов акционеров, кредиторов и вкладчиков в Банке функционирует система внутреннего контроля, созданная в соответствии с требованиями законодательства Российской Федерации и нормативных актов Банка России.

Банком на постоянной основе с учетом стратегических целей, в рамках реализации решений органов управления Банка, утвержденных стратегий и политик, изменений условий деятельности Банка и Группы Банка осуществляется развитие системы внутреннего контроля, в том числе:

- актуализация бизнес-процессов Банка, встраивание в бизнес-процессы контрольных процедур, включая автоматизированные контрольные процедуры;
- пересмотр внутренних документов Банка в связи с изменениями законодательства Российской Федерации и нормативных актов Банка России;
- регулярный анализ и разграничение сфер ответственности подразделений и должностных обязанностей работников в рамках организационной структуры Банка;
- совершенствование системы компетенций профильных коллегиальных органов Банка;
- развитие контроля и координации функциональных направлений региональной сети Банка и участников Группы Банка;
- расширение программ обучения работников и оценки их профессиональных знаний;
- разработка и развитие методов внутреннего контроля.

В 2023 году реализованы следующие ключевые меры по совершенствованию системы внутреннего контроля Банка и Группы Банка.

1. В Банке и организациях-участниках Группы Банка продолжено совершенствование процессов и процедур комплаенс-контроля в целях:

- своевременного внедрения в деятельность Банка изменений законодательства Российской Федерации и нормативных актов регулятора;
- противодействия манипулированию рынком и неправомерному использованию инсайдерской информации;
- реализации требований законодательства Российской Федерации в области персональных данных;
- предотвращения конфликтов интересов при осуществлении профессиональной деятельности на рынке ценных бумаг;
- профилактики коммерческого подкупа и коррупции.

2. По итогам мероприятий комплаенс-контроля разработаны процедуры, направленные на развитие и повышение надежности внутренней контрольной среды и эффективности ряда значимых направлений деятельности и бизнес-процессов, включая ипотечное кредитование, управление дебиторской задолженностью в целях ее своевременного урегулирования, организацию и осуществление процедур управления рыночным риском, качественное предоставление клиентам брокерского обслуживания, управление ликвидностью, закупочную деятельность, противодействие мошенническим операциям по счетам клиентов, предупреждение чрезвычайных ситуаций и угроз инфраструктуре Банка, соблюдение требований регулятора к операционной надежности в целях обеспечения непрерывности оказания банковских услуг с использованием объектов информационной инфраструктуры.

3. В Банке продолжена работа по обеспечению Банком соблюдения прав клиентов-физических лиц, требований и рекомендаций Банка России в рамках поведенческого надзора.

4. В развитие Политики устойчивого развития АО «Россельхозбанк» Банком проводится деятельность по повышению доступности и качества банковских услуг для лиц с инвалидностью и маломобильных групп населения и обеспечения соответствующей контрольной среды при проведении операций с клиентами, относящимися к указанным лицам.

5. Проведена внешняя независимая оценка работы Банка в области противодействия коррупции, по результатам которой в Антикоррупционном рейтинге российского бизнеса – 2023, организуемого ежегодно Российским союзом и предпринимателей. Банком, подтвержден наивысший класс AAA+++ (компания с максимально высоким уровнем противодействия коррупции).

6. Работниками комплаенс-контроля принято участие в конференциях и форумах бизнес-сообщества в целях развития и продвижения Банка как эксперта в области комплаенс-контроля по направлениям

профилактики коррупции, обработки и защиты персональных данных и повышения эффективности контроля профессиональной деятельности на рынке ценных бумаг.

Руководствуясь принципом неприятия коррупции в любых ее формах и проявлениях и исполняя требования антикоррупционного законодательства, Банк на системной основе в соответствии с Антикоррупционной политикой Банка проводит работу по повышению эффективности противодействия коррупции, в том числе:

- реализует организационные, разъяснительные и иные меры, носящие комплексный характер и направленные на обеспечение соблюдения работниками Банка запретов, ограничений и требований, установленных в целях противодействия коррупции;
- проводит анализ соблюдения работниками Банка запретов, ограничений и требований, установленных в целях противодействия коррупции, в том числе контрольные мероприятия в целях возможного выявления конфликта интересов или коррупционных правонарушений;
- осуществляет работу по формированию у работников Банка отрицательного отношения к коррупции.

С целью информирования заинтересованных лиц о нетерпимом отношении Банка к коррупции на официальном сайте Банка в сети Интернет ([www.rshb.ru](http://www.rshb.ru)) функционирует подраздел «Противодействие коррупции», включающий в себя механизм информирования Банка любыми заинтересованными лицами (в том числе анонимно) о коррупционных проявлениях в действиях работников Банка.

В рамках работы по нормативному обеспечению антикоррупционной деятельности и закреплению соответствующих стандартов поведения работников Банком внедрены и поддерживаются в актуальном состоянии Реестр (карта) коррупционных рисков и мер по их минимизации АО «Россельхозбанк», а также Перечень должностей, замещение которых связано с коррупционными рисками.

В целях обеспечения единообразия подходов в сфере профилактики и противодействия коррупции Банком как головной кредитной организацией банковской группы обеспечивается контроль за реализацией антикоррупционной политики и требований в области противодействия коррупции в организациях Группы Банка.

В Банке проводится работа по обучению, информированию и консультированию работников, включающая в том числе:

- ознакомление работников под роспись с внутренними документами Банка в области противодействия коррупции;
- подписание работниками Банка обязательства по исполнению обязанностей и соблюдению ограничений, запретов и требований, установленных в целях противодействия коррупции;

– очное и дистанционное обучение, а также консультирование работников Банка и участников банковской группы в сфере противодействия коррупции, в том числе проверку знаний в данной сфере.

Обеспечивается также проведение антикоррупционной экспертизы внутренних нормативных документов и бизнес-процессов Банка.

В договоры и соглашения, заключаемые Банком, вносится антикоррупционная оговорка.

В рамках сопровождения специальных антикоррупционных процедур обеспечена постоянная работа «Линии доверия» – канала обратной связи для направления информации о возможных коррупционных проявлениях в деятельности работников Банка (doverie@rshb.ru).

Развитие антикоррупционного комплаенса в Банке в 2023 году высоко отмечено государственными органами и экспертным бизнес-сообществом, ответственными за развитие антикоррупционной стратегии в Российской Федерации.

Проведена внешняя независимая оценка работы Банка в области противодействия коррупции в Антикоррупционном рейтинге российского бизнеса – 2023, организуемая ежегодно Российским союзом промышленников и предпринимателей (РСПП). Банком подтвержден наивысший класс AAA+++ (компания с максимально высоким уровнем противодействия коррупции).

В 2023 году Банком своевременно выполнены все мероприятия, предусмотренные Планом по противодействию коррупции АО «Россельхозбанк», а также Национальным планом противодействия коррупции на 2021 – 2024 годы, утвержденным Указом Президента Российской Федерации от 16.08.2021 № 478.

В целях продвижения Банка как эксперта в области антикоррупционного комплаенса Банк принял участие в крупнейших мероприятиях, проведенных государственными и общественными организациями:

– во Всероссийском антикоррупционном форуме финансово-экономических органов, организованном Федеральным казначейством, в рамках которого предложенная Банком суверенизация антикоррупционного стандарта российских компаний рассмотрена на пленарном заседании форума и включена в доклад Президенту Российской Федерации;

– в Антикоррупционном форуме российского бизнеса, организованном РСПП.

Персональные данные, обрабатываемые Банком и участниками Группы Банка, являются информацией ограниченного доступа и подлежат защите в соответствии с российским законодательством. В этой связи на уровне Банка и Группы Банка реализованы мероприятия комплаенс-контроля по выполнению требований законодательства в области персональных данных.

Порядок обработки персональных данных, включая типовые формы документов и стандартизированные процедуры, основан на единых для Банка и участников Группы Банка подходах. В Банке функционируют

подразделения, задачей которых является организация обработки и защита персональных данных, назначены ответственные должностные лица за организацию обработки и обеспечение безопасности персональных данных. Департамент комплаенс-контроля Банка является центром компетенции всей Группы Банка по вопросам организации обработки персональных данных.

Документы, в соответствии с которыми осуществляется обработка персональных данных:

- Федеральный закон от 27.07.2006 № 152-ФЗ «О персональных данных» (далее – Федеральный закон № 152-ФЗ);
- Постановление Правительства Российской Федерации от 15.09.2008 № 687 «Об утверждении Положения об особенностях обработки персональных данных, осуществляемой без использования средств автоматизации»;
- Постановление Правительства Российской Федерации от 01.11.2012 № 1119 «Об утверждении требований к защите персональных данных при их обработке в информационных системах персональных данных»;
- Политика обработки персональных данных в АО «Россельхозбанк» № 643-П;
- Порядок обработки персональных данных в АО «Россельхозбанк» № 654-П;
- Инструкция по соблюдению режима коммерческой тайны в АО «Россельхозбанк» № 12-И;
- Политика информационной безопасности АО «Россельхозбанк» № 670-П;  
Положение об обработке и гарантиях защиты персональных данных работников АО «Россельхозбанк» № 219-П;
- Порядок защиты персональных данных в информационных системах АО «Россельхозбанк», обрабатывающих персональные данные, № 614-П;
- внутренние документы участников Группы Банка, разработанные в соответствии с типовыми и стандартизированными документами, предоставленными Банком.

В Банке организована работа по проведению на системной основе экспертизы нормативной и проектно-технологической документации на предмет соответствия требованиям Федерального закона № 152-ФЗ; по автоматизации процедур контроля наличия согласия на обработку персональных данных клиентов-физических лиц, наличия собственноручной подписи субъекта персональных данных в соответствующих документах; по заключению договоров, содержащих поручения на обработку персональных данных и требования к порядку обработки и обеспечению безопасности персональных данных, в том числе при их передаче (в случаях привлечения третьих лиц для обработки персональных данных).

Банком усилены позиции в банковском и деловом сообществе как ведущего эксперта в области персональных данных посредством выступления работников Департамента комплаенс-контроля на профильных конференциях и форумах.

В целях снижения рисков и повышения осведомленности в области обработки персональных данных работники Банка и участников Группы Банка проходят обучение в различных формах, включая обучение с использованием разработанных дистанционных курсов. Каждый работник после приема на работу проходит краткий курс обучения по обработке персональных данных, а по окончании обучения – тестирование.

Все обращения субъектов персональных данных, касающиеся обработки персональных данных, поступившие в Банк в 2023 году, рассмотрены. Субъекты персональных данных проинформированы о результатах рассмотрения обращений в сроки, установленные законодательством Российской Федерации. С учетом масштабов деятельности Банка и подверженности операций, предусматривающих обработку персональных данных, регуляторному, операционному и репутационному рискам, в Банке разработан и актуализируется алгоритм контроля соблюдения требований Федерального закона № 152-ФЗ, который используется в составе комплексных проверок филиальной сети и внутренних структурных подразделений Банка.

---

## 18.4. ПЕРЕЧЕНЬ ВНУТРЕННИХ ДОКУМЕНТОВ, РЕГЛАМЕНТИРУЮЩИХ ФУНКЦИЮ ВНУТРЕННЕГО АУДИТА И ВОПРОСЫ ДЕЯТЕЛЬНОСТИ СИСТЕМЫ УПРАВЛЕНИЯ РИСКАМИ И ВНУТРЕННЕГО КОНТРОЛЯ БАНКА

В Банке действует комплекс внутренних документов по системе внутреннего контроля, принятых в соответствии с приложением 2 к Положению Банка России от 16.12.2003 № 242-П «Об организации внутреннего контроля в кредитных организациях и банковских группах».

Деятельность Департамента комплаенс-контроля и Службы внутреннего аудита Банка регламентируется принятыми согласно нормативному акту Банка России Положением о Департаменте комплаенс-контроля АО «Россельхозбанк» и Положением о Службе внутреннего аудита АО «Россельхозбанк».

В сфере внутреннего контроля приняты и своевременно пересматриваются внутренние документы, в том числе:

- Положение об организации внутреннего аудита в банковской группе АО «Россельхозбанк», утвержденное Наблюдательным советом Банка;
- Порядок организации системы внутреннего контроля банковской группы АО «Россельхозбанк», Политика в области управления регуляторным риском АО «Россельхозбанк», Порядок предотвращения конфликтов интересов АО «Россельхозбанк», утвержденные Наблюдательным советом Банка;
- Порядок организации и осуществления внутреннего контроля профессионального участника рынка ценных бумаг в АО «Россельхозбанк», Политика управления конфликтом интересов профессионального участника рынка ценных бумаг АО «Россельхозбанк», утвержденные Правлением Банка;
- Антикоррупционная политика АО «Россельхозбанк», утвержденная Правлением Банка;
- Положение о проведении проверок в АО «Россельхозбанк»;
- Политика обработки персональных данных в АО «Россельхозбанк», Порядок обработки персональных данных в АО «Россельхозбанк», утвержденные Правлением Банка;



– Правила внутреннего контроля АО «Россельхозбанк» по предотвращению, выявлению и пресечению неправомерного использования инсайдерской информации и (или) манипулирования рынком, утвержденные Правлением Банка, и иные внутренние документы, принятые в соответствии с Федеральным законом от 27.07.2010 № 224-ФЗ «О противодействии неправомерному использованию инсайдерской информации и манипулированию рынком и о внесении изменений в отдельные законодательные акты Российской Федерации».

Основополагающими документами системы управления рисками являются:

– Стратегия управления рисками и капиталом АО «Россельхозбанк», Стратегия управления рисками и капиталом Группы АО «Россельхозбанк» (определяют порядок функционирования внутренних процедур оценки достаточности капитала Банка и Группы Банка);

– Политика управления рисками АО «Россельхозбанк», Политика управления рисками Группы АО «Россельхозбанк» (определяют основные принципы организации системы управления рисками в Банке и Группы Банка);

– Положение по управлению капиталом АО «Россельхозбанк» и Группы АО «Россельхозбанк» № 541-П (определяет порядок расчета величины капитала, необходимого для покрытия рисков);

– Положение о порядке проведения стресс-тестирования АО «Россельхозбанк» № 238-П, Положение о проведении стресс-тестирования Группы АО «Россельхозбанк» № 602-П (устанавливают порядок проведения стресс-тестирования достаточности капитала);

– Методика оценки значимости рисков АО «Россельхозбанк» и Группы АО «Россельхозбанк» № 32-М (определяет порядок и методические подходы к оценке значимости рисков).



## СВЕДЕНИЯ ОБ ЭФФЕКТИВНОСТИ ЗАКУПОЧНОЙ ДЕЯТЕЛЬНОСТИ БАНКА

Закупочная деятельность Банка осуществляется в соответствии с Федеральным законом от 18.07.2011 № 223-ФЗ «О закупках товаров, работ, услуг отдельными видами юридических лиц» (далее – Федеральный закон № 223-ФЗ), постановлением Правительства Российской Федерации от 06.03.2022 № 301 (далее – ПП № 301) и подзаконными актами.

В 2023 году Положение об организации закупочной деятельности в АО «Россельхозбанк» № 409-П приведено в соответствие с новыми требованиями Федерального закона № 223-ФЗ (изменения утверждены решением Наблюдательного совета Банка).<sup>52</sup>

С 01.04.2023 согласно требованиям ПП № 301 все торги / состязательные процедуры закупки Банка проводились в электронной форме, размещались в Единой информационной системе в сфере закупок zakupki.gov.ru (в закрытом контуре), а также на сайтах электронной торговой площадки ООО «ЭТП», АО «Росэлторг», АО «ТЭК-Торг».

Всего в 2023 году по итогам закупочных процедур Банком заключено договоров на общую сумму 28 млрд рублей. При этом доля торгов и состязательных процедур закупки составила более 70 % в общем стоимостном объеме всех закупок. Экономия, достигнутая Банком по итогам проведения торгов и состязательных процедур закупки, в 2023 году составила порядка 496 млн рублей (или 3,7 % от общего объема торгов и состязательных закупок).

Во исполнение постановления Правительства Российской Федерации от 11.12.2014 № 1352 «Об особенностях участия субъектов малого и среднего предпринимательства в закупках товаров, работ, услуг отдельными видами юридических лиц», Банком в 2023 году соблюден и перевыполнен законодательный норматив по соблюдению годовой доли закупок у субъектов малого и среднего предпринимательства (далее – МСП), установленной в размере не менее 25 % от общего объема. За 2023 год доля закупок Банка у субъектов МСП, составила 49 %. Годовой отчет о закупке товаров, работ, услуг отдельными видами юридических лиц у субъектов МСП размещен Банком на сайте [www.zakupki.gov.ru](http://www.zakupki.gov.ru) согласно требованиям части 21 статьи 4 Федерального закона № 223-ФЗ.

<sup>52</sup> Протокол Наблюдательного совета Банка от 31.03.2023 № 5.

По итогам оценки результатов закупочной деятельности Национальным рейтингом прозрачности закупок Банк признан победителем в номинации «Гарантированная прозрачность».

Оценивая результативность закупочной деятельности в 2023 году, можно сделать вывод о полном соблюдении Банком актуальных требований действующего законодательства, обеспечении равного доступа к закупкам Банка в условиях ограничения возможности размещения информации в Единой информационной системе в сфере закупок (ЕИС) в открытом доступе, целевом и экономически эффективном расходовании денежных средств при их проведении.



## УСТОЙЧИВОЕ РАЗВИТИЕ

Банк в рамках своей деятельности содействует достижению всех 17 целей в области устойчивого развития, провозглашенных Декларацией «Преобразование нашего мира: Повестка дня в области устойчивого развития до 2030 года», принятой резолюцией Генеральной Ассамблеи Организации Объединенных Наций 25.09.2015 № 70/1.

Для реализации направлений устойчивого развития в Банке разработана и утверждена Политика устойчивого развития, которая определяет единые подходы и цели Банка в области устойчивого развития. Документ подготовлен для раскрытия добровольно принимаемых Банком обязательств по направлениям устойчивого развития и опубликован на сайте Банка, в тематическом разделе «Приоритеты устойчивого развития Банка».

В рамках поддержки целей в области устойчивого развития Банк определяет для себя следующие направления.

В области охраны окружающей среды:

- кредитование и предоставление банковских гарантий на цели внедрения «зеленых» технологий;
- формирование биржевых паевых инвестиционных фондов, соответствующих принципам ответственного инвестирования;
- организация выпуска финансовых инструментов устойчивого развития;
- внедрение «зеленых» технологий в деятельность Банка (энерго- и ресурсосбережение, отдельный сбор отходов, ответственное потребление);
- реализация волонтерских и благотворительных проектов в области экологии и устойчивого развития;
- поддержка АНО «Центр по изучению и сохранению популяции амурского тигра»;
- развитие рынка газомоторного топлива;

- продвижение сельскохозяйственной органической продукции;
- содействие переходу на наиболее эффективные доступные технологии в АПК;
- содействие развитию стартапов в сфере биотехнологий;
- поддержка производителей улучшенной сельскохозяйственной продукции.<sup>53</sup>

В области социальной ответственности:

- кредитование АПК, содействие обеспечению населения Российской Федерации продовольствием;
- содействие доступности качественных продуктов питания;
- содействие повышению качества жизни на сельских территориях;
- содействие развитию малого бизнеса;
- содействие развитию экологического, сельского и агротуризма;
- содействие привлечению профессионалов в АПК;
- поддержка аграрных вузов;
- содействие развитию аграрной науки и агротехстарпов;
- переподготовка и обучение специалистов АПК;
- содействие продвижению здорового образа жизни;
- содействие повышению финансовой грамотности населения на сельских территориях;
- развитие центров притяжения на базе отделений Банка на сельских территориях;
- развитие и создание экосистемы для предоставления комплексных сервисов жителям сельских территорий;
- цифровизация сельских территорий;

---

<sup>52</sup> Согласно требованиям, установленным Федеральным законом от 11.06.2021 № 159-ФЗ «О сельскохозяйственной продукции, сырье и продовольствии с улучшенными характеристиками».

- развитие корпоративного волонтерства;
- поддержка и развитие стартапов в сфере АПК;
- развитие цифровых платформ для АПК и сельских территорий;
- поддержка благотворительных и волонтерских проектов;
- поддержка некоммерческих организаций и ассоциаций крестьянских (фермерских) хозяйств и сельскохозяйственных кооперативов;
- участие в обеспечении доступности банковских и финансовых услуг для людей с инвалидностью, маломобильных групп и пожилого населения.

В области управления:

- содействие в формировании стандартов и стимулов внедрения принципов устойчивого развития в АПК;
- учет в банковских продуктах принципов устойчивого развития для всех сегментов бизнеса;
- управление рисками в области устойчивого развития;
- раскрытие информации в соответствии с требованиями законодательства Российской Федерации;
- партнерство в целях устойчивого развития экономики и банковской системы;
- разработка необходимой документации в области устойчивого развития;
- обеспечение участия Банка в повестке устойчивого развития;
- реализация лучших практик корпоративного управления;
- развитие корпоративной культуры;
- противодействие коррупции;
- прозрачная и ответственная политика в области закупок;
- содействие распространению среди поставщиков и подрядчиков высоких стандартов в области прав человека, трудовых отношений, социальной ответственности и охраны окружающей среды;

- создание равных возможностей для профессионалов;
- развитие экспертизы Банка в области устойчивого развития АПК.

Для реализации мероприятий и внедрения принципов в области устойчивого развития в Банке ежегодно формируется и реализуется программа устойчивого развития. Координация деятельности и выработка решений по вопросам в области устойчивого развития осуществляется в соответствии с установленными требованиями в Банке и положениями программы устойчивого развития Банка. Коллегиальные органы Банка участвуют в реализации Политики устойчивого развития в рамках своих задач и полномочий, установленных положениями о коллегиальных органах. Подразделения Банка реализуют мероприятия программы устойчивого развития Банка по направлениям Политики устойчивого развития в соответствии с положениями о подразделениях Банка и иными внутренними документами, а также в рамках соответствующих программ и проектов Банка.

В рамках внедрения принципов в области устойчивого развития в 2023 году реализованы следующие ключевые мероприятия.

В области охраны окружающей среды:

- финансирование проектов в рамках реализации нацпроекта «Экология» (в рамках приобретения Банком облигационных выпусков ППК «РЭО» в 2023 году профинансировано 3 проекта в сфере обращения с твердыми коммунальными отходами на общую сумму 8,01 млрд руб.);
- поддержка АНО «Центр по изучению и сохранению популяции амурского тигра» (перечислено более 100 млн руб., в 2023 году количество выпущенных карт «Амурский тигр» составило 62908 шт., накопленным итогом 212230 шт.);
- содействие развитию рынка газомоторного топлива (объем направленных средств на цели развития этого рынка в 2023 году составил 8,5 млрд руб.);
- реализация проектов в рамках деятельности фондов «Экология» (в 2023 году фондом проведены 150 различных экологических акций и инициатив);
- развитие линейки финансовых продуктов с благотворительной составляющей (количество выпущенных дебетовых карт с тарифным планом «Экокарта в 2023 году составило 23859 шт., запущена продажа благотворительных сертификатов «Посади деревья» и «Выпусти мальков»);
- внедрение «зеленых» технологий в деятельность Банка (на объектах Банка внедрены системы интеллектуального энергопотребления, раздельный сбор отходов, осуществляется цифровизация процессов обслуживания клиентов).

В области социальной ответственности:

- кредитование АПК (объем выдач кредитов АПК за 2023 год составил 1686 млрд руб.);
- поддержка малых форм хозяйствования в АПК (объем выдач кредитов МСП в АПК за 2023 год составил 291 млрд руб.);
- содействие повышению уровня и качества жизни на сельских территориях (за 2023 год по программе сельской ипотеки выдано 18272 кредита общей суммой 66,7 млрд руб., свои жилищные условия улучшили 15,2 тыс. семей);
- повышение финансовой грамотности сельского населения (в 2023 году обеспечен 100% охват регионов присутствия Банка мероприятиями по повышению финансовой грамотности, в 82 регионах проведено более 8000 мероприятий по повышению финансовой грамотности населения, в которых приняли участие 135 тыс. человек);
- поддержка и популяризация фермерства (реализованы 7 и 8 волны проекта «Школа фермера», обучение прошли 2120 начинающих и действующих фермеров в 48 регионах по 27 специализациям);
- поддержка аграрных вузов (обеспечен 100%-ный охват стипендиальной программой Банка 57 вузов, подведомственных Министерству сельского хозяйства России, создание и финансирование 6 эндаументов агровузов);
- переподготовка и обучение специалистов АПК (проведены 69 мероприятий в 69 аграрных вузах, размещено более 13,5 тыс. вакансий на платформе поиска работы «Я в АГРО»);
- развитие центров притяжения на базе отделений Банка (Банком обеспечен 100%-ный охват сельских территорий, на базе 600 офисов реализуется программа «Офисы РСХБ – центры притяжения», где жителям села доступен широкий спектр сервисов и услуг);
- развитие центров деловой активности - новый формат офисов на сельских территориях, центры притяжения, где населению доступен широкий спектр современных сервисов, в том числе услуги МФЦ, Wi-Fi, «уголок здоровья», переговорные комнаты для деловых встреч (в 2023 году Банком открыты 6 офисов в г. Красный Кут, г. Задонск, с. Муслимово, г. Почеп, пгт. Анна и г. Курск);
- развитие цифровых платформ для АПК и жителей сельских территорий (Банком созданы 7 уникальных цифровых платформ для решения задач предприятий АПК и сельских жителей: «Свое Жилье», «Свое Село», «Свое Родное», «Свое Фермерство», «Свое. За Городом», «Все своё», «Я в Агро»);
- развитие социальных программ для работников Банка (для всех работников Банка действуют программы ДМС, страхования жизни и здоровья);



– содействие продвижению здорового образа жизни (реализуется календарь спортивных мероприятий Банка, в 2023 году в мероприятиях приняли участие 3000 работников).

В области управления:

– создание равных возможностей для профессионалов (используются открытые конкурсы на замещение вакантных должностей в Банке, информация о конкурсах доводится до каждого работника Банка, более 74% работников Банка составляют женщины,

– 64% руководящих позиций Банка занимают женщины);

– развитие института наставничества (активно действует и развивается институт наставничества, в Банке 3540 сертифицированных наставников);

– обучение руководителей (реализуется программа развития навыков руководителей «Вектор лидерства», в 2023 году обучение прошли 5283 работника Банка и дочерних компаний);

– обучение, развитие навыков и компетенций работников Банка (в 2023 году в обучении по развитию навыков и компетенций приняли участие 24 тыс. работников Банка);

– прозрачная и ответственная политика в области закупок (доля конкурентных закупок по итогам 2023 года преобладает в общем объеме закупок Банка – 74% от общего объема закупок, по итогам оценки результатов закупочной деятельности Национальным рейтингом прозрачности закупок Банк признан победителем в номинации «Гарантированная прозрачность»).

## 20.1. ЭКОЛОГИЧЕСКАЯ ОТВЕТСТВЕННОСТЬ

В 2023 году Банком были использованы следующие виды энергетических ресурсов:

| № п/п         | Наименование ресурса | Единица измерения | 2023 год                |                                   |
|---------------|----------------------|-------------------|-------------------------|-----------------------------------|
|               |                      |                   | В натуральном выражении | В денежном выражении, тыс. рублей |
| 1             | 2                    | 3                 | 3                       | 4                                 |
| 1             | Электроэнергия       | кВт/час           | 51 445 613,63           | 443 502,39                        |
| 2             | Тепловая энергия     | Гкал              | 1 111 423,05            | 153 608,25                        |
| 3             | Вода                 | м.куб.            | 226 823,87              | 21 741,28                         |
| 4             | Газ природный        | м.куб.            | 2 065,31                | 9 140,32                          |
| 5             | Дрова                | м.куб.            | 422,00                  | 726,03                            |
| 6             | Уголь                | тонна             | 65,00                   | 351,90                            |
| 7             | Бензин автомобильный | тонна             | 255,53                  | 18 711,69                         |
| 8             | Топливо дизельное    | тонна             | 638,66                  | 51 563,33                         |
| <b>Итого:</b> |                      |                   |                         | <b>699 345,19</b>                 |

В рамках повышения экологической и социальной ответственности Банк осуществляет следующие добровольные механизмы:

- постоянный контроль и оценка деятельности Банка, связанной с входными (сырье, энергия, вода) и выходными (выбросы, сбросы, отходы) потоками, в том числе за счет разработки системы нормирования и мониторинга соответствующих показателей;
- минимизация прямого воздействия Банка, включая действия его персонала и бизнес-процессов на окружающую среду, использование Банком природных и энергетических ресурсов, в том числе за счет повышения качества управления предметами потребления, стандартов производства товаров и услуг поставщиков Банка (электроэнергия (свет, обогрев / охлаждение помещений, лифты и механизмы), вода, поэтапная замена люминесцентных ламп на светодиодные, вывоз / утилизация отходов (промышленные, бытовые, пищевые), в Банке организован отдельный сбор отходов;
- усиление роли Банка в развитии механизмов экологической ответственности клиентов Банка, в том числе за счет участия в финансировании проектов по сохранению и восстановлению окружающей среды, развитию и использованию возобновляемых источников энергии; популяризация Банком механизмов экологической ответственности путем проведения социально-значимых мероприятий по охране, сохранению, восстановлению окружающей среды;

– внедрение в корпоративную культуру Банка стандартов и правил экологической ответственности персонала Банка, в том числе понимания целей и методов работы с использованием механизмов экологической ответственности, заинтересованности в сохранении окружающей среды.

Основными принципами применения добровольных механизмов экологической ответственности Банка являются:

- соответствие национальным и международным стандартам и нормам экологической политики;
- планирование мероприятий и расходов, связанных с экологическими аспектами деятельности Банка, в том числе на охрану окружающей среды;
- нормирование и контроль показателей деятельности Банка, связанных с использованием материальных ресурсов (входных (сырье, энергия, вода) и выходных (выбросы, сбросы, отходы) потоков, расход ресурсов на одного работника / единицу полезной площади);
- оптимальное использование ресурсов Банка с целью достижения ожидаемого результата, в том числе за счет снижения расходования электро- и тепловой энергии, воды за счет применения энергосберегающих и инновационных технологий, автоматизации контроля использования и сбережения ресурсов (принципы «умного офиса»), установка солнечных батарей;
- максимальная эффективность распределения ответственности и полномочий уполномоченных органов / должностных лиц / работников Банка за соблюдение установленных норм и стандартов экологической деятельности Банка;
- информированность персонала, контрагентов и клиентов Банка о принципах экологической ответственности Банка и инструментах их реализации; открытость, прозрачность и признание добровольных механизмов экологической ответственности Банка.



## СВЕДЕНИЯ О ФАКТИЧЕСКИХ РЕЗУЛЬТАТАХ ИСПОЛНЕНИЯ ПОРУЧЕНИЙ И УКАЗАНИЙ ПРЕЗИДЕНТА РОССИЙСКОЙ ФЕДЕРАЦИИ И ПОРУЧЕНИЙ ПРАВИТЕЛЬСТВА РОССИЙСКОЙ ФЕДЕРАЦИИ

В 2023 году в АО «Россельхозбанк» поступили 106 входящих документов, содержащих поручения и указания Президента Российской Федерации, Администрации Президента Российской Федерации, Правительства Российской Федерации и Аппарата Правительства Российской Федерации, в том числе:

- Администрации Президента Российской Федерации – 29;
- Правительства Российской Федерации – 3;
- Аппарата Правительства Российской Федерации – 74.
- Указанные документы структурированы по темам:

– проведение совещаний, заседаний, форумов, церемоний награждения, рабочих поездок в субъекты Российской Федерации – 34;

– постановления и распоряжения Правительства Российской Федерации, Положения, Планы работы комиссий, составы комиссий и рабочих групп – 9;

– обращения органов власти, организаций, физических лиц по вопросам кредитования и организации работы с клиентами – 11;


– поручения, директивы и протоколы совещаний – 31;

– запросы и информационные письма – 21.

Фактические результаты исполнения документов по состоянию на 31.01.2024:

– 46 приняты к сведению / исполнены в установленном порядке;

– 60 поставлены на контроль, из них: 58 исполнены в срок, 2 исполняются с ежемесячной периодичностью (следующий отчетный срок не наступил).



## СОБЛЮДЕНИЕ БАНКОМ ПРИНЦИПОВ И РЕКОМЕНДАЦИЙ КОДЕКСА КОРПОРАТИВНОГО УПРАВЛЕНИЯ

www.rshb.ru

Банк соблюдает принципы и рекомендации Кодекса корпоративного управления.

Структура корпоративного управления Банка обеспечивает поддержание адекватного баланса между органами управления, распределяет полномочия и разграничивает общее руководство, осуществляемое общим собранием акционеров Банка и Наблюдательным советом Банка, и руководство текущей деятельностью Банка, осуществляемое его исполнительными органами управления (Правлением и Председателем Правления Банка).

Банк соблюдает требования внутренних документов, обязательных для акционерного общества в соответствии с законодательством Российской Федерации.

Банк обеспечивает равное и справедливое отношение ко всем акционерам при реализации ими права на участие в управлении Банком.

Положение об общем собрании акционеров Акционерного общества «Российский Сельскохозяйственный банк» учитывает положения Кодекса корпоративного управления.

Акционерам Банка предоставлена равная и справедливая возможность участвовать в распределении прибыли Банка посредством получения дивидендов.

Решение Общего собрания акционеров о выплате Банком дивидендов оформляется соответствующим распоряжением Росимущества.

В Банке сформирован Наблюдательный совет, который:

– определяет основные стратегические ориентиры деятельности Банка на долгосрочную перспективу, ключевые показатели деятельности Банка;

- контролирует деятельность исполнительных органов управления Банка;
- определяет принципы и подходы к организации управления рисками и внутреннего контроля в Банке;
- определяет политику Банка по вознаграждению исполнительных органов управления Банка, ключевых руководящих работников Банка, не входящих в исполнительные органы управления Банка, а также реализует иные ключевые функции.

Наблюдательному совету Банка принадлежит ведущая роль в вопросах обеспечения эффективного взаимодействия между акционерами и менеджментом Банка, предотвращения конфликта интересов.

Наблюдательный совет Банка осуществляет постоянный контроль деятельности Банка и исполнительных органов его управления, формирует объективную оценку соответствия их деятельности характеру, масштабам и условиям развития Банка, определяет ключевые показатели его деятельности и контролирует их выполнение.

Наблюдательный совет Банка является эффективным и профессиональным органом управления Банка, способным формировать объективные независимые суждения и принимать решения, отвечающие интересам Банка и его акционеров.

Председатель Наблюдательного совета Банка способствует наиболее эффективному осуществлению функций, возложенных на Наблюдательный совет Банка.

Заседания Наблюдательного совета Банка, подготовка к ним и участие в них членов Наблюдательного совета Банка обеспечивают его эффективную деятельность.

Вопросы оперативного и стратегического характера, касающиеся финансового планирования, управления активами и пассивами, развития отдельных направлений деятельности Банка, и иные вопросы, выносимые на рассмотрение Наблюдательного совета Банка, предварительно обсуждаются Правлением Банка.

Эффективное текущее взаимодействие с акционерами, координация действий Банка по защите прав и интересов акционеров, поддержка эффективной работы Наблюдательного совета Банка обеспечиваются корпоративным секретарем.

Корпоративный секретарь подотчетен Наблюдательному совету Банка, назначается на должность решением Наблюдательного совета Банка.

Наблюдательным советом Банка утверждено<sup>54</sup> Положение о корпоративном секретаре Банка,

---

<sup>54</sup> Протокол Наблюдательного совета Банка от 31.08.2021 № 19.

определяющее его права и обязанности. Содержание данного документа соответствует рекомендациям Кодекса корпоративного управления.

Корпоративный секретарь занимает позицию, не совмещаемую с выполнением иных функций в Банке. Корпоративный секретарь наделен функциями в соответствии с рекомендациями Кодекса корпоративного управления.

Корпоративный секретарь располагает достаточными ресурсами для осуществления своих функций.

Членам Наблюдательного совета Банка не предоставлена возможность участия в опционных программах, акции Банка не принадлежат членам Наблюдательного совета Банка.

Система вознаграждения исполнительных органов управления Банка и иных ключевых руководящих работников Банка предусматривает зависимость вознаграждения от результата работы Банка и их личного вклада в достижение этого результата.

В Банке создана эффективно функционирующая система управления рисками и внутреннего контроля, направленная на обеспечение разумной уверенности в достижении поставленных перед Банком целей.

Наблюдательным советом Банка определены принципы и подходы к организации системы управления рисками и внутреннего контроля в Банке.

В Банке созданы отдельные структурные подразделения по управлению рисками и внутреннему контролю.

В Банке разработаны, внедрены и на постоянной основе актуализируются документы в области противодействия коррупции, определяющие меры, направленные на формирование элементов корпоративной культуры, организационной структуры, правил и процедур, обеспечивающих недопущение коррупции.

В Банке сформировано отдельное структурное подразделение, осуществляющее функции внутреннего аудита, функционально подчиненное Наблюдательному совету Банка. Функции указанного подразделения соответствуют рекомендациям Кодекса корпоративного управления, к ним, в частности, относятся:

- оценка эффективности системы внутреннего контроля;
- оценка эффективности системы управления рисками.

Руководитель Службы внутреннего аудита подотчетен Наблюдательному совету Банка, назначается на должность решением Наблюдательного совета Банка. Наблюдательным советом Банка утверждено<sup>55</sup>

---

<sup>55</sup> Протоколы Наблюдательного совета Банка от 01.10.2014 № 14, от 16.10.2015 № 21, от 28.09.2018 № 18.



Положение о Службе внутреннего аудита АО «Россельхозбанк», определяющее цели, задачи и функции внутреннего аудита.

Банк и его деятельность являются прозрачными для акционеров, инвесторов и иных заинтересованных лиц.

Для регулярного информирования акционеров о деятельности Банка, доведения позиции руководства по актуальным вопросам его деятельности и поддержания высокого уровня прозрачности Банк размещает информацию на Межведомственном портале по управлению государственной собственностью, на официальном сайте Банка в сети Интернет по адресу [www.rshb.ru](http://www.rshb.ru), на странице уполномоченного информационного агентства Интерфакс, а также представляет информацию акционерам в соответствии с их запросами.

Реализация Банком деятельности в области информационной открытости осуществляется исполнительными органами управления Банка.

В Банке установлены процедуры, обеспечивающие координацию работы всех структурных подразделений, деятельность которых связана с раскрытием информации или может привести к необходимости такого раскрытия.

Правлением Банка утвержден<sup>56</sup> Порядок раскрытия информации эмитентом эмиссионных ценных бумаг АО «Россельхозбанк» № 183-П.

Полная, актуальная и достоверная информация о Банке<sup>57</sup> своевременно раскрывается для обеспечения возможности принятия обоснованных решений его акционерами и инвесторами в соответствии с требованиями законодательства Российской Федерации и рекомендациями Банка России. Также обеспечивается равноправный доступ акционеров к информации и документам Банка.

Уставом Банка определена компетенция Наблюдательного совета Банка.

Внутренними документами Банка предусмотрен порядок совершения существенных корпоративных действий, который позволяет акционерам своевременно получать полную информацию о таких действиях, обеспечивает им возможность влиять на совершение таких действий и гарантирует соблюдение и адекватный уровень защиты прав акционеров при их совершении.

Во внутренних документах Банка установлен принцип обеспечения равных условий для всех акционеров Банка при совершении существенных корпоративных действий, затрагивающих права и законные

---

<sup>56</sup> Протокол Наблюдательного совета Банка от 16.09.2021 № 64.

<sup>57</sup> С учетом требований постановления Правительства Российской Федерации от 12.03.2022 № 351, действующего до 01.07.2023, и постановления Правительства Российской Федерации от 04.07.2023 № 1102.

интересы акционеров, а также закреплены дополнительные меры, защищающие их права и законные интересы.

Устав Банка, положения о Наблюдательном совете Банка, Правлении Банка, комитетах Наблюдательного совета Банка, корпоративном секретаре размещены на официальном сайте Банка в сети Интернет по адресу [www.rshb.ru](http://www.rshb.ru).

**Председатель Правления  
АО «Россельхозбанк»**

**Б.П. Листов**



**АУДИТОРСКОЕ ЗАКЛЮЧЕНИЕ  
НЕЗАВИСИМОГО АУДИТОРА  
О ПУБЛИКУЕМОЙ ОТЧЕТНОСТИ  
АКЦИОНЕРНОГО ОБЩЕСТВА  
«РОССИЙСКИЙ СЕЛЬСКОХОЗЯЙСТВЕННЫЙ БАНК»  
ЗА 2022 ГОД**

**МАРТ 2023 Г.**

**Аудиторское заключение  
независимого аудитора  
о публикуемой отчетности  
Акционерного общества  
«Российский Сельскохозяйственный банк»**

---

| <b>Содержание</b>  | <b>Стр.</b> |
|--|-------------|
| Аудиторское заключение независимого аудитора   | 3           |
| Приложения   |             |
| Публикуемая отчетность Акционерного общества «Российский<br>Сельскохозяйственный банк» за 2022 год:  |             |
| Бухгалтерский баланс (публикуемая форма) за 2022 год (с изъятиями)   | 6           |
| Отчет о финансовых результатах (публикуемая форма) за 2022 год<br>(с изъятиями)  | 9           |
| Приложения к бухгалтерскому балансу и отчету о финансовых<br>результатах:  |             |
| Отчет об уровне достаточности капитала для покрытия рисков<br>(публикуемая форма) по состоянию на 1 января 2023 г.<br>(с изъятиями)  | 12          |
| Отчет об изменениях в капитале кредитной организации<br>(публикуемая форма) по состоянию на 1 января 2023 г.<br>(с изъятиями)  | 20          |
| Сведения об обязательных нормативах, нормативе финансового<br>рычага и нормативе краткосрочной ликвидности (публикуемая<br>форма) по состоянию на 1 января 2023 г. (с изъятиями) | 25          |
| Примечание. Принципы составления публикуемой отчетности<br>Акционерного общества «Российский Сельскохозяйственный банк»<br>за 2022 год   | 30          |

## **Аудиторское заключение независимого аудитора**

Акционеру и Наблюдательному совету  
Акционерного общества  
«Российский Сельскохозяйственный банк»

### **Мнение**

Мы провели аудит прилагаемой публикуемой отчетности Акционерного общества «Российский Сельскохозяйственный банк» (далее – «Банк», «АО «Россельхозбанк»), состоящей из бухгалтерского баланса (публикуемая форма) за 2022 год (с изъятиями), отчета о финансовых результатах (публикуемая форма) за 2022 год (с изъятиями), отчета об уровне достаточности капитала для покрытия рисков (публикуемая форма) по состоянию на 1 января 2023 г. (с изъятиями), отчета об изменениях в капитале кредитной организации (публикуемая форма) по состоянию на 1 января 2023 г. (с изъятиями), сведений об обязательных нормативах, нормативе финансового рычага и нормативе краткосрочной ликвидности (публикуемая форма) по состоянию на 1 января 2023 г. (с изъятиями), а также примечания к ним (далее – «публикуемая отчетность»).

По нашему мнению, публикуемая отчетность подготовлена во всех существенных отношениях в соответствии с форматом, приведенном в Информационном письме Банка России от 30 декабря 2022 г. № ИН-03-23/158 «*Информационное письмо о требованиях к раскрытию отчетности и информации в 2023 году*», на основе установленных в Российской Федерации правил составления бухгалтерской (финансовой) отчетности с учетом ограничений на раскрытие информации, содержащихся в Решении Совета директоров Банка России от 29 декабря 2022 г. «*О требованиях к раскрытию кредитными организациями (головными кредитными организациями банковских групп) отчетности и информации в 2023 году*» (далее – «требования к составлению публикуемой отчетности»).

### **Основание для выражения мнения**

Мы провели аудит в соответствии с Международными стандартами аудита (МСА). Наша ответственность согласно указанным стандартам далее раскрывается в разделе «*Ответственность аудитора за аудит публикуемой отчетности*» нашего заключения. Мы независимы по отношению к Банку в соответствии с этическими требованиями, применимыми к нашему аудиту публикуемой отчетности в Российской Федерации, и мы выполнили наши прочие этические обязанности в соответствии с данными требованиями. Мы полагаем, что полученные нами аудиторские доказательства являются достаточными и надлежащими, чтобы служить основанием для выражения нашего мнения.

### **Важные обстоятельства – принципы составления публикуемой отчетности**

Мы обращаем внимание на Примечание к публикуемой отчетности, в котором описаны принципы составления публикуемой отчетности. Мы не выражаем модифицированного мнения в связи с этим вопросом.



### ***Ответственность руководства и Комитета по аудиту за публикуемую отчетность***

Руководство несет ответственность за подготовку публикуемой отчетности в соответствии с Требованиями к составлению публикуемой отчетности и за такую систему внутреннего контроля, которую руководство считает необходимой для подготовки публикуемой отчетности, не содержащей существенных искажений, вызванных недобросовестными действиями или ошибками.

При подготовке публикуемой отчетности руководство несет ответственность за оценку способности Банка продолжать непрерывно свою деятельность, за раскрытие в соответствующих случаях сведений, относящихся к непрерывности деятельности, и за составление публикуемой отчетности на основе допущения о непрерывности деятельности, за исключением случаев, когда руководство намеревается ликвидировать Банк, прекратить его деятельность или когда у него отсутствует какая-либо иная реальная альтернатива, кроме ликвидации или прекращения деятельности.

Комитет по аудиту несет ответственность за надзор за процессом подготовки публикуемой отчетности.

### ***Ответственность аудитора за аудит публикуемой отчетности***

Наша цель состоит в получении разумной уверенности в том, что публикуемая отчетность не содержит существенных искажений вследствие недобросовестных действий или ошибок, и в выпуске аудиторского заключения, содержащего наше мнение. Разумная уверенность представляет собой высокую степень уверенности, но не является гарантией того, что аудит, проведенный в соответствии с Международными стандартами аудита, всегда выявляет существенные искажения при их наличии. Искажения могут быть результатом недобросовестных действий или ошибок и считаются существенными, если можно обоснованно предположить, что в отдельности или в совокупности они могут повлиять на экономические решения пользователей, принимаемые на основе этой публикуемой отчетности.

В рамках аудита, проводимого в соответствии с Международными стандартами аудита, мы применяем профессиональное суждение и сохраняем профессиональный скептицизм на протяжении всего аудита. Кроме того, мы выполняем следующее:

- ▶ выявляем и оцениваем риски существенного искажения публикуемой отчетности вследствие недобросовестных действий или ошибок; разрабатываем и проводим аудиторские процедуры в ответ на эти риски; получаем аудиторские доказательства, являющиеся достаточными и надлежащими, чтобы служить основанием для выражения нашего мнения. Риск необнаружения существенного искажения в результате недобросовестных действий выше, чем риск необнаружения существенного искажения в результате ошибки, так как недобросовестные действия могут включать сговор, подлог, умышленный пропуск, искаженное представление информации или действия в обход системы внутреннего контроля;
- ▶ получаем понимание системы внутреннего контроля, имеющей значение для аудита, с целью разработки аудиторских процедур, соответствующих обстоятельствам, но не с целью выражения мнения об эффективности системы внутреннего контроля Банка;
- ▶ делаем вывод о правомерности применения руководством допущения непрерывности деятельности, а на основании полученных аудиторских доказательств – вывод о том, имеется ли существенная неопределенность в связи с событиями или условиями, в результате которых могут возникнуть значительные сомнения в способности Банка продолжать непрерывно свою деятельность. Если мы приходим к выводу о наличии существенной неопределенности, мы должны обратить внимание в нашем аудиторском заключении на соответствующее раскрытие информации в публикуемой отчетности или, если такого раскрытия информации недостаточно, модифицировать наше мнение. Наши выводы основаны на аудиторских доказательствах, полученных до даты нашего аудиторского заключения. Однако будущие события или условия могут привести к тому, что Банк утратит способность продолжать непрерывно свою деятельность;



**НОВЫЕ ВЫЗОВЫ  
НОВЫЕ РЕШЕНИЯ**

- ▶ оцениваем надлежащий характер применяемой учетной политики и обоснованность оценочных значений, рассчитанных руководством, если такие имеются, и соответствующего раскрытия информации.

Мы осуществляем информационное взаимодействие с Комитетом по аудиту, доводя до его сведения, помимо прочего, информацию о запланированном объеме и сроках аудита, а также о существенных замечаниях по результатам аудита, в том числе о значительных недостатках системы внутреннего контроля, если мы выявляем таковые в процессе аудита.

Мы также предоставляем Комитету по аудиту заявление о том, что мы соблюдали все соответствующие этические требования в отношении независимости и информировали обо всех взаимоотношениях и прочих вопросах, которые можно обоснованно считать оказывающими влияние на независимость аудитора, а в необходимых случаях – о действиях, осуществленных для устранения угроз, или принятых мерах предосторожности

Г.А. Шинин,  
действующий от имени Общества с ограниченной ответственностью  
«Центр аудиторских технологий и решений – аудиторские услуги»  
на основании доверенности от 18 апреля 2022 г.,  
руководитель аудита, по результатам которого составлено аудиторское заключение  
(ОРНЗ 22006013387)

31 марта 2023 г.

#### **Сведения об аудиторе**

Наименование: Общество с ограниченной ответственностью «Центр аудиторских технологий и решений – аудиторские услуги»

Запись внесена в Единый государственный реестр юридических лиц 5 декабря 2002 г. и присвоен государственный регистрационный номер 1027739707203.

Местонахождение: 115035, Россия, г. Москва, Садовническая наб., д. 77, стр. 1.

Общество с ограниченной ответственностью «Центр аудиторских технологий и решений – аудиторские услуги» является членом Саморегулируемой организации аудиторов Ассоциация «Содружество» (СРО ААС). Общество с ограниченной ответственностью «Центр аудиторских технологий и решений – аудиторские услуги» включено в контрольный экземпляр реестра аудиторов и аудиторских организаций за основным регистрационным номером записи 12006020327.

#### **Сведения об аудируемом лице**

Наименование: Акционерное общество «Российский Сельскохозяйственный банк»

Запись внесена в Единый государственный реестр юридических лиц 22 октября 2002 г. и присвоен государственный регистрационный номер 1027700342890.

Местонахождение: 119034, Россия, г. Москва, пер. Гагаринский, д. 3.



|                         |                                     |   |
|-------------------------|-------------------------------------|---|
| Код территории по ОКATO | Код кредитной организации (филиала) |   |
|                         | по ОКПО                             | регистрационный номер (/порядковый номер) |
| 45                      | 52750822                            | 3349                                      |

**БУХГАЛТЕРСКИЙ БАЛАНС**  
(публикуемая форма)  
за 2022 год

Кредитной организации Акционерное общество «Российский Сельскохозяйственный банк»  
(АО «Россельхозбанк»)  
(полное или сокращенное фирменное наименование)

Адрес (место нахождения) кредитной организации: 119034, Москва, Гагаринский пер., д.3.

Код формы по ОКУД 0409806  
Квартальная (Годовая)

| Номер строки     | Наименование статьи   | Номер пояснения | Данные за отчетный период, тыс. руб. | Данные за предыдущий отчетный год, тыс. руб. |
|------------------|---|-----------------|--------------------------------------|--|
| 1                | 2   | 3               | 4                                    | 5  |
| <b>I. АКТИВЫ</b> |   |                 |                                      |  |
| 1                | Денежные средства   | X               | 78 750 481                           | 71 544 276                                   |
| 2                | Средства кредитной организации в Центральном банке Российской Федерации   | X               | 72 059 368                           | 166 988 708                                  |
| 2.1              | Обязательные резервы  | X               | 5 236 171                            | 28 972 013                                   |
| 3                | Средства в кредитных организациях   | X               | 5 367 111                            | 12 809 734                                   |
| 4                | Финансовые активы, оцениваемые по справедливой стоимости через прибыль или убыток   | X               | 173 305 580                          | 175 909 705                                  |
| 4a               | Производные финансовые инструменты для целей хеджирования   | X               | X                                    | X  |
| 5                | Чистая ссудная задолженность, оцениваемая по амортизированной стоимости   | X               | 3 345 867 940                        | 3 150 916 442                                |
| 6                | Чистые вложения в финансовые активы, оцениваемые по справедливой стоимости через прочий совокупный доход                          | X               | 247 152 939                          | 327 656 006                                  |
| 7                | Чистые вложения в ценные бумаги и иные финансовые активы, оцениваемые по амортизированной стоимости (кроме ссудной задолженности) | X               | 92 391 637                           | 14 198 637                                   |
| 8                | Инвестиции в дочерние и зависимые организации   | X               | X                                    | X  |
| 9                | Требование по текущему налогу на прибыль  | X               | -                                    | 211  |
| 10               | Отложенный налоговый актив  | X               | 13 138 954                           | 14 880 373                                   |
| 11               | Основные средства, активы в форме права пользования и нематериальные активы   | X               | 72 615 338                           | 71 167 389                                   |
| 12               | Долгосрочные активы, предназначенные для продажи  | X               | 631 036                              | 950 639                                      |
| 13               | Прочие активы   | X               | X                                    | X  |
| 14               | Всего активов   | X               | 4 243 815 131                        | 4 142 947 893                                |

| II. ПАССИВЫ                        |   |   |               |               |
|------------------------------------|---|---|---------------|---------------|
| 15                                 | Кредиты, депозиты и прочие средства Центрального банка Российской Федерации   | X | 196 585 190   | 52 166 557    |
| 16                                 | Средства клиентов, оцениваемые по амортизированной стоимости  | X | 3 505 808 790 | 3 496 827 925 |
| 16.1                               | средства кредитных организаций  | X | 12 858 866    | 57 512 849    |
| 16.2                               | средства клиентов, не являющихся кредитными организациями   | X | 3 492 949 924 | 3 439 315 076 |
| 16.2.1                             | вклады (средства) физических лиц, в том числе индивидуальных предпринимателей   | X | 1 708 649 452 | 1 552 690 965 |
| 17                                 | Финансовые обязательства, оцениваемые по справедливой стоимости через прибыль или убыток  | X | 1 884 987     | 5 373 134     |
| 17.1                               | вклады (средства) физических лиц, в том числе индивидуальных предпринимателей   | X | -             | -             |
| 17a                                | Производные финансовые инструменты для целей хеджирования   | X | X             | X             |
| 18                                 | Выпущенные долговые ценные бумаги   | X | 261 735 208   | 329 018 364   |
| 18.1                               | оцениваемые по справедливой стоимости через прибыль или убыток  | X | -             | -             |
| 18.2                               | оцениваемые по амортизированной стоимости   | X | 261 735 208   | 329 018 364   |
| 19                                 | Обязательства по текущему налогу на прибыль   | X | 498 870       | 574 351       |
| 20                                 | Отложенные налоговые обязательства  | X | 324 753       | 329 450       |
| 21                                 | Прочие обязательства  | X | X             | X             |
| 22                                 | Резервы на возможные потери по условным обязательствам кредитного характера, прочим возможным потерям и операциям с резидентами офшорных зон  | X | X             | X             |
| 23                                 | Всего обязательств  | X | 3 988 278 968 | 3 908 407 529 |
| III. ИСТОЧНИКИ СОБСТВЕННЫХ СРЕДСТВ |   |   |               |               |
| 24                                 | Средства акционеров (участников)  | X | 522 583 000   | 504 983 000   |
| 25                                 | Собственные акции (доли), выкупленные у акционеров (участников)   | X | X             | X             |
| 26                                 | Эмиссионный доход   | X | -             | -             |
| 27                                 | Резервный фонд  | X | 17 840 451    | 14 282 380    |
| 28                                 | Переоценка по справедливой стоимости финансовых активов, оцениваемых по справедливой стоимости через прочий совокупный доход, уменьшенная на отложенное налоговое обязательство (увеличенная на отложенный налоговый актив) | X | -5 093 878    | -8 207 268    |
| 29                                 | Переоценка основных средств, активов в форме права пользования и нематериальных активов, уменьшенная на отложенное налоговое обязательство  | X | 1 299 013     | 1 311 247     |
| 30                                 | Переоценка обязательств (требований) по выплате долгосрочных вознаграждений   | X | -             | -             |
| 31                                 | Переоценка инструментов хеджирования  | X | X             | X             |
| 32                                 | Денежные средства безвозмездного финансирования (вклады в имущество)  | X | -             | -             |
| 33                                 | Изменение справедливой стоимости финансового обязательства, обусловленное изменением кредитного риска   | X | -             | -             |
| 34                                 | Оценочные резервы под ожидаемые кредитные убытки  | X | 492 780       | 822 904       |
| 35                                 | Неиспользованная прибыль (убыток)   | X | -281 585 203  | -278 651 899  |
| 36                                 | Всего источников собственных средств  | X | 255 536 163   | 234 540 364   |

| IV. ВНЕБАЛАНСОВЫЕ ОБЯЗАТЕЛЬСТВА |   |   |             |             |
|---------------------------------|---|---|-------------|-------------|
| 37                              | Безотзывные обязательства кредитной организации           | X | 176 423 495 | 803 145 314 |
| 38                              | Выданные кредитной организацией гарантии и поручительства | X | 77 983 849  | 118 699 181 |
| 39                              | Условные обязательства некредитного характера             | X | -           | -           |

Председатель Правления



Б.П. Листов

Заместитель Председателя Правления  
главный бухгалтер

Е.А. Романькова

31 марта 2023 года

| Банковская отчетность   |                                     |   |
|-------------------------|-------------------------------------|---|
| Код территории по ОКАТО | Код кредитной организации (филиала) |   |
|                         | по ОКПО                             | регистрационный номер (/порядковый номер) |
| 45                      | 52750822                            | 3349                                      |

**ОТЧЕТ О ФИНАНСОВЫХ РЕЗУЛЬТАТАХ**  
(публикуемая форма)  
за 2022 год

Кредитной организации Акционерное общество «Российский Сельскохозяйственный банк»  
(АО «Россельхозбанк»)

(полное или сокращенное фирменное наименование)

Адрес (место нахождения) кредитной организации: 119034, Москва, Гагаринский пер., д.3.

Код формы по ОКУД 0409807

Квартальная (Годовая)

**Раздел 1. Прибыли и убытки**

| Номер строки | Наименование статьи  | Номер пояснения | Данные за отчетный период, тыс. руб. | Данные за соответствующий период прошлого года, тыс. руб. |
|--------------|--|-----------------|--------------------------------------|---|
| 1            | 2  | 3               | 4                                    | 5   |
| 1            | Процентные доходы, всего, в том числе:   | X               | 358 600 364                          | 256 106 341   |
| 1.1          | от размещения средств в кредитных организациях   | X               | 17 532 757                           | 8 251 362   |
| 1.2          | от ссуд, предоставленных клиентам, не являющимся кредитными организациями  | X               | 301 027 979                          | 221 895 454   |
| 1.3          | от вложений в ценные бумаги  | X               | 40 039 628                           | 25 959 525  |
| 2            | Процентные расходы, всего, в том числе:  | X               | 287 979 000                          | 170 816 414   |
| 2.1          | по привлеченным средствам кредитных организаций  | X               | 8 402 607                            | 8 914 001   |
| 2.2          | по привлеченным средствам клиентов, не являющихся кредитными организациями   | X               | 257 539 128                          | 137 639 317   |
| 2.3          | по выпущенным ценным бумагам   | X               | 22 037 265                           | 24 263 096  |
| 3            | Чистые процентные доходы (отрицательная процентная маржа)  | X               | 70 621 364                           | 85 289 927  |
| 4            | Изменение резерва на возможные потери и оценочного резерва под ожидаемые кредитные убытки по ссудам, ссудной и приравненной к ней задолженности, средствам, размещенным на корреспондентских счетах, а также начисленным процентным доходам, всего, в том числе: | X               | -16 776 555                          | -28 452 118   |
| 4.1          | изменение резерва на возможные потери и оценочного резерва под ожидаемые кредитные убытки по начисленным процентным доходам  | X               | -2 609 006                           | -5 711 633  |
| 5            | Чистые процентные доходы (отрицательная процентная маржа) после создания резерва на возможные потери   | X               | 53 844 809                           | 56 837 809  |
| 6            | Чистые доходы от операций с финансовыми активами, оцениваемыми по справедливой стоимости через прибыль или убыток  | X               | 4 012 463                            | 413 863   |

|    |  |   |             |             |
|----|--|---|-------------|-------------|
| 7  | Чистые доходы от операций с финансовыми обязательствами, оцениваемыми по справедливой стоимости через прибыль или убыток   | X | -           | -           |
| 8  | Чистые доходы от операций с ценными бумагами, оцениваемыми по справедливой стоимости через прочий совокупный доход   | X | -43 770     | -44 856     |
| 9  | Чистые доходы от операций с ценными бумагами, оцениваемым по амортизированной стоимости  | X | 501         | -87 895     |
| 10 | Чистые доходы от операций с иностранной валютой  | X | X           | X           |
| 11 | Чистые доходы от переоценки иностранной валюты   | X | X           | X           |
| 12 | Чистые доходы от операций с драгоценными металлами   | X | 1 145 337   | 400 997     |
| 13 | Доходы от участия в капитале других юридических лиц  |   | X           | X           |
| 14 | Комиссионные доходы  | X | 28 538 284  | 27 301 374  |
| 15 | Комиссионные расходы   | X | 4 829 841   | 3 647 457   |
| 16 | Изменение резерва на возможные потери и оценочного резерва под ожидаемые кредитные убытки по ценным бумагам, оцениваемым по справедливой стоимости через прочий совокупный доход | X | 181 520     | 58 349      |
| 17 | Изменение резерва на возможные потери и оценочного резерва под ожидаемые кредитные убытки по ценным бумагам, оцениваемым по амортизированной стоимости                           | X | -236 369    | 156 129     |
| 18 | Изменение резерва по прочим потерям  | X | -1 714 648  | -6 400 133  |
| 19 | Прочие операционные доходы   | X | 44 840 476  | 29 312 483  |
| 20 | Чистые доходы (расходы)  | X | 130 390 875 | 100 919 473 |
| 21 | Операционные расходы   | X | 117 958 661 | 91 952 532  |
| 22 | Прибыль (убыток) до налогообложения  | X | 12 432 214  | 8 966 941   |
| 23 | Возмещение (расход) по налогу на прибыль   | X | 7 406 158   | 5 408 870   |
| 24 | Прибыль (убыток) от продолжающейся деятельности  | X | 4 857 027   | 3 704 600   |
| 25 | Прибыль (убыток) от прекращенной деятельности  | X | 169 029     | -146 529    |
| 26 | Прибыль (убыток) за отчетный период  | X | 5 026 056   | 3 558 071   |

## Раздел 2. Прочий совокупный доход

| Номер строки | Наименование статьи   | Номер пояснения | Данные за отчетный период, тыс. руб. | Данные за соответствующий период прошлого года, тыс. руб. |
|--------------|---|-----------------|--------------------------------------|---|
| 1            | 2   | 3               | 4                                    | 5   |
| 1            | Прибыль (убыток) за отчетный период   | X               | 5 026 056                            | 3 558 071   |
| 2            | Прочий совокупный доход (убыток)  | X               | X                                    | X   |
| 3            | Статьи, которые не переклассифицируются в прибыль или убыток, всего, в том числе:   | X               | -15 293                              | -3 335  |
| 3.1          | изменение фонда переоценки основных средств и нематериальных активов  | X               | -15 293                              | -3 335  |
| 3.2          | изменение фонда переоценки обязательств (требований) по пенсионному обеспечению работников по программам с установленными выплатами | X               | -                                    | -   |
| 4            | Налог на прибыль, относящийся к статьям, которые не могут быть переклассифицированы в прибыль или убыток                            | X               | -3 059                               | -623  |
| 5            | Прочий совокупный доход (убыток), который не может быть переклассифицирован в прибыль или убыток, за вычетом налога на прибыль      | X               | -12 234                              | -2 712  |
| 6            | Статьи, которые могут быть переклассифицированы в прибыль или убыток, всего, в том числе:   | X               | 2 781 691                            | -7 989 085  |
| 6.1          | изменение фонда переоценки финансовых активов, оцениваемых по справедливой стоимости через прочий совокупный доход                  | X               | X                                    | X   |
| 6.2          | изменение фонда переоценки финансовых обязательств, оцениваемых по справедливой стоимости через прибыль или убыток                  | X               | X                                    | X   |
| 6.3          | изменение фонда хеджирования денежных потоков   | X               | X                                    | X   |
| 7            | Налог на прибыль, относящийся к статьям, которые могут быть переклассифицированы в прибыль или убыток                               | X               | -1 575                               | -82   |
| 8            | Прочий совокупный доход (убыток), который может быть переклассифицирован в прибыль или убыток, за вычетом налога на прибыль         | X               | 2 783 266                            | -7 989 003  |
| 9            | Прочий совокупный доход (убыток) за вычетом налога на прибыль   | X               | 2 771 032                            | -7 991 715  |
| 10           | Финансовый результат за отчетный период   | X               | 7 797 088                            | -4 433 644  |

Председатель Правления

Б.П. Листов

Заместитель Председателя Правления  
главный бухгалтер

Е.А. Романькова



31 марта 2023 года

| Банковская отчетность   |                                     |   |
|-------------------------|-------------------------------------|---|
| Код территории по ОКАТО | Код кредитной организации (филиала) |   |
|                         | по ОКПО                             | регистрационный номер (/порядковый номер) |
| 45                      | 52750822                            | 3349                                      |

**ОТЧЕТ ОБ УРОВНЕ ДОСТАТОЧНОСТИ КАПИТАЛА ДЛЯ ПОКРЫТИЯ РИСКОВ**  
(публикуемая форма)  
на «01» января 2023 года

Кредитной организации Акционерное общество «Российский Сельскохозяйственный банк»  
(АО «Россельхозбанк»)

(полное или сокращенное фирменное наименование)

Адрес (место нахождения) кредитной организации: 119034, Москва, Гагаринский пер., д.3.

Код формы по ОКУД 0409808

Квартальная (Годовая)

**Раздел 1. Информация об уровне достаточности капитала**

| Номер строки                       | Наименование инструмента (показателя)   | Номер пояснения | Стоимость инструмента (величина показателя) на отчетную дату, тыс. руб. | Стоимость инструмента (величина показателя) на начало отчетного года, тыс. руб. | Ссылка на статьи бухгалтерского баланса (публикуемая форма), являющиеся источниками элементов капитала |
|------------------------------------|---|-----------------|---|---|--|
| 1                                  | 2   | 3               | 4   | 5   | 6  |
| <b>Источники базового капитала</b> |   |                 |   |   |  |
| 1                                  | Уставный капитал и эмиссионный доход, всего, в том числе сформированный:                            | X               | 522 583 000   | 504 983 000   | X  |
| 1.1                                | обыкновенными акциями (долями)  | X               | 428 783 000   | 411 183 000   | X  |
| 1.2                                | привилегированными акциями  | X               | 93 800 000  | 93 800 000  | X  |
| 2                                  | Нераспределенная прибыль (убыток):  | X               | -137 723 564  | -144 137 392  | X  |
| 2.1                                | прошлых лет   | X               | -136 807 229  | -110 121 739  | X  |
| 2.2                                | отчетного года  | X               | -916 335  | -34 015 653   | X  |
| 3                                  | Резервный фонд  | X               | 10 978 847  | 10 131 088  | X  |
| 4                                  | Доли уставного капитала, подлежащие поэтапному исключению из расчета собственных средств (капитала) | X               | не применимо  | не применимо  | X  |
| 5                                  | Инструменты базового капитала дочерних организаций, принадлежащие третьим сторонам                  | X               | X   | X   | X  |

|   |  |   |              |              |   |
|---|--|---|--------------|--------------|---|
| 6   | Источники базового капитала, итого<br>(строка 1 +/- строка 2 + строка 3 – строка 4 + строка 5)   | X | 395 838 283  | 370 976 696  | X |
| Показатели, уменьшающие источники базового капитала |  |   |              |              |   |
| 7   | Корректировка стоимости финансового инструмента  | X | 1 795 366    | 1 141 211    | X |
| 8   | Деловая репутация (гудвил) за вычетом отложенных налоговых обязательств  | X | -            | -            | X |
| 9   | Нематериальные активы (кроме деловой репутации и сумм прав по обслуживанию ипотечных кредитов) за вычетом отложенных налоговых обязательств                | X | 22 358 261   | 16 628 547   | X |
| 10  | Отложенные налоговые активы, зависящие от будущей прибыли  | X | 1 741 420    | 3 482 839    | X |
| 11  | Резервы хеджирования денежных потоков  | X | -            | -            | X |
| 12  | Недосозданные резервы на возможные потери  | X | 322 030      | -            | X |
| 13  | Доход от сделок секьюритизации   | X | не применимо | не применимо | X |
| 14  | Доходы и расходы, связанные с изменением кредитного риска по обязательствам, оцениваемым по справедливой стоимости   | X | не применимо | не применимо | X |
| 15  | Активы пенсионного плана с установленными выплатами  | X | не применимо | не применимо | X |
| 16  | Вложения в собственные акции (доли)  | X | X            | X            | X |
| 17  | Встречные вложения кредитной организации и финансовой организации в инструменты базового капитала  | X | X            | X            | X |
| 18  | Несущественные вложения в инструменты базового капитала финансовых организаций   | X | X            | X            | X |
| 19  | Существенные вложения в инструменты базового капитала финансовых организаций   | X | X            | X            | X |
| 20  | Права по обслуживанию ипотечных кредитов   | X | не применимо | не применимо | X |
| 21  | Отложенные налоговые активы, не зависящие от будущей прибыли   | X | -            | -            | X |
| 22  | Совокупная сумма существенных вложений и отложенных налоговых активов в части, превышающей 15 процентов от величины базового капитала, всего, в том числе: | X | X            | X            | X |



|  |   |   |              |              |   |
|--|---|---|--------------|--------------|---|
| 23   | существенные вложения в инструменты базового капитала финансовых организаций  | X | X            | X            | X |
| 24   | права по обслуживанию ипотечных кредитов  | X | не применимо | не применимо | X |
| 25   | отложенные налоговые активы, не зависящие от будущей прибыли  | X | -            | -            | X |
| 26   | Иные показатели, уменьшающие источники базового капитала, установленные Банком России   | X | -            | -            | X |
| 27   | Отрицательная величина добавочного капитала   | X | -            | -            | X |
| 28   | Показатели, уменьшающие источники базового капитала, итого (сумма строк 7 – 22, 26 и 27)  | X | 26 217 077   | 21 252 597   | X |
| 29   | Базовый капитал, итого (строка 6 – строка 28)   | X | 369 621 206  | 349 724 099  | X |
| Источники добавочного капитала                         |   |   |              |              |   |
| 30   | Инструменты добавочного капитала и эмиссионный доход, всего, в том числе:   | X | 51 707 255   | 51 325 055   | X |
| 31   | классифицируемые как капитал  | X | -            | -            | X |
| 32   | классифицируемые как обязательства  | X | 51 707 255   | 51 325 055   | X |
| 33   | Инструменты добавочного капитала, подлежащие поэтапному исключению из расчета собственных средств (капитала)                      | X | -            | -            | X |
| 34   | Инструменты добавочного капитала дочерних организаций, принадлежащие третьим сторонам, всего, в том числе:                        | X | X            | X            | X |
| 35   | инструменты добавочного капитала дочерних организаций, подлежащие поэтапному исключению из расчета собственных средств (капитала) | X | X            | X            | X |
| 36   | Источники добавочного капитала, итого (строка 30 + строка 33 + строка 34)   | X | 51 707 255   | 51 325 055   | X |
| Показатели, уменьшающие источники добавочного капитала |   |   |              |              |   |
| 37   | Вложения в собственные инструменты добавочного капитала   | X | X            | X            | X |
| 38   | Встречные вложения кредитной организации и финансовой   | X | X            | X            | X |

|  |   |   |             |             |   |
|--|---|---|-------------|-------------|---|
|  | организации в инструменты добавочного капитала  |   |             |             |   |
| 39   | Несущественные вложения в инструменты добавочного капитала финансовых организаций   | X | X           | X           | X |
| 40   | Существенные вложения в инструменты добавочного капитала финансовых организаций   | X | X           | X           | X |
| 41   | Иные показатели, уменьшающие источники добавочного капитала, установленные Банком России  | X | -           | -           | X |
| 42   | Отрицательная величина дополнительного капитала   | X | -           | -           | X |
| 43   | Показатели, уменьшающие источники добавочного капитала, итого (сумма строк 37 - 42)   | X | -           | -           | X |
| 44   | Добавочный капитал, итого (строка 36 - строка 43)   | X | 51 707 255  | 51 325 055  | X |
| 45   | Основной капитал, итого (строка 29 + строка 44)   | X | 421 328 461 | 401 049 154 | X |
| Источники дополнительного капитала                         |   |   |             |             |   |
| 46   | Инструменты дополнительного капитала и эмиссионный доход  | X | 109 514 598 | 118 330 450 | X |
| 47   | Инструменты дополнительного капитала, подлежащие поэтапному исключению из расчета собственных средств (капитала)                      | X | -           | -           | X |
| 48   | Инструменты дополнительного капитала дочерних организаций, принадлежащие третьим сторонам, всего, в том числе:                        | X | X           | X           | X |
| 49   | инструменты дополнительного капитала дочерних организаций, подлежащие поэтапному исключению из расчета собственных средств (капитала) | X | X           | X           | X |
| 50   | Резервы на возможные потери   | X | -           | -           | X |
| 51   | Источники дополнительного капитала, итого (строка 46 + строка 47 + строка 48 + строка 50)   | X | 109 514 598 | 118 330 450 | X |
| Показатели, уменьшающие источники дополнительного капитала |   |   |             |             |   |
| 52   | Вложения в собственные инструменты дополнительного капитала   | X | -           | -           | X |
| 53   | Встречные вложения кредитной организации и финансовой организации в инструменты дополнительного капитала                              | X | -           | -           | X |

|      |   |   |               |               |   |
|------|---|---|---------------|---------------|---|
| 54   | Несущественные вложения в инструменты дополнительного капитала и иные инструменты, обеспечивающие общую способность к поглощению убытков финансовых организаций     | X | X             | X             | X |
| 54a  | вложения в иные инструменты, обеспечивающие общую способность к поглощению убытков финансовых организаций   | X | X             | X             | X |
| 55   | Существенные вложения в инструменты дополнительного капитала и иные инструменты, обеспечивающие общую способность к поглощению убытков финансовых организаций       | X | X             | X             | X |
| 56   | Иные показатели, уменьшающие источники дополнительного капитала, установленные Банком России, всего, в том числе:   | X | -             | -             | X |
| 56.1 | просроченная дебиторская задолженность длительностью свыше 30 календарных дней  | X | -             | -             | X |
| 56.2 | превышение совокупной суммы кредитов, банковских гарантий и поручительств, предоставленных своим акционерам (участникам) и инсайдерам, над ее максимальным размером | X | -             | -             | X |
| 56.3 | вложения в создание и приобретение основных средств и материальных запасов  | X | -             | -             | X |
| 56.4 | разница между действительной стоимостью доли, причитающейся вышедшим из общества участникам, и стоимостью, по которой доля была реализована другому участнику       | X | -             | -             | X |
| 57   | Показатели, уменьшающие источники дополнительного капитала, итого (сумма строк с 52 по 56)  | X | 1 438         | 1 438         | X |
| 58   | Дополнительный капитал, итого (строка 51 – строка 57)   | X | 109 513 160   | 118 329 012   | X |
| 59   | Собственные средства (капитал), итого (строка 45 + строка 58)   | X | 530 841 621   | 519 378 166   | X |
| 60   | Активы, взвешенные по уровню риска:   | X | X             | X             | X |
| 60.1 | необходимые для определения достаточности базового капитала   | X | 3 668 176 719 | 3 555 065 330 | X |
| 60.2 | необходимые для определения достаточности основного капитала  | X | 3 668 176 719 | 3 555 065 330 | X |

|   |   |   |               |               |   |
|---|---|---|---------------|---------------|---|
| 60.3  | необходимые для определения достаточности собственных средств (капитала)  | X | 3 654 922 596 | 3 542 263 433 | X |
| Показатели достаточности собственных средств (капитала) и надбавки к нормативам достаточности собственных средств (капитала), процент |   |   |               |               |   |
| 61  | Достаточность базового капитала (строка 29 : строка 60.1)   | X | 10.0760%      | 9.8370%       | X |
| 62  | Достаточность основного капитала (строка 45 : строка 60.2)  | X | 11.4860%      | 11.2810%      | X |
| 63  | Достаточность собственных средств (капитала) (строка 59 : строка 60.3)  | X | 14.5240%      | 14.6620%      | X |
| 64  | Надбавки к нормативу достаточности базового капитала, всего, в том числе:   | X | -             | -             | X |
| 65  | надбавка поддержания достаточности капитала   | X | -             | -             | X |
| 66  | антициклическая надбавка  | X | -             | -             | X |
| 67  | надбавка за системную значимость  | X | -             | -             | X |
| 68  | Базовый капитал, доступный для направления на поддержание надбавок к нормативам достаточности собственных средств (капитала)                    | X | -             | -             | X |
| Нормативы достаточности собственных средств (капитала), процент   |   |   |               |               |   |
| 69  | Норматив достаточности базового капитала  | X | 4.5%          | 4.5%          | X |
| 70  | Норматив достаточности основного капитала   | X | 6.0%          | 6.0%          | X |
| 71  | Норматив достаточности собственных средств (капитала)   | X | 8.0%          | 8.0%          | X |
| Показатели, не превышающие установленные пороги существенности и не принимаемые в уменьшение источников капитала                      |   |   |               |               |   |
| 72  | Несущественные вложения в инструменты капитала и иные инструменты, обеспечивающие общую способность к поглощению убытков финансовых организаций | X | X             | X             | X |
| 73  | Существенные вложения в инструменты базового капитала финансовых организаций  | X | X             | X             | X |
| 74  | Права по обслуживанию ипотечных кредитов  | X | не применимо  | не применимо  | X |
| 75  | Отложенные налоговые активы, не зависящие от будущей прибыли  | X | 11 072 781    | 11 068 084    | X |
| Ограничения на включения в расчет дополнительного капитала резервов на возможные потери   |   |   |               |               |   |
| 76  | Резервы на возможные потери, включаемые в расчет дополнительного капитала, в  | X | не применимо  | не применимо  | X |

|  |   |   |              |              |   |
|--|---|---|--------------|--------------|---|
|  | отношении позиций, для расчета кредитного риска по которым применяется стандартизированный подход   |   |              |              |   |
| 77   | Ограничения на включение в расчет дополнительного капитала сумм резервов на возможные потери при использовании стандартизированного подхода   | X | не применимо | не применимо | X |
| 78   | Резервы на возможные потери, включаемые в расчет дополнительного капитала, в отношении позиций, для расчета кредитного риска по которым применяется подход на основе внутренних моделей | X | -            | -            | X |
| 79   | Ограничения на включение в расчет дополнительного капитала сумм резервов на возможные потери при использовании подхода на основе внутренних моделей                                     | X | -            | -            | X |
| Инструменты, подлежащие поэтапному исключению из расчета собственных средств (капитала) (применяется с 1 января 2018 года по 1 января 2022 года) |   |   |              |              |   |
| 80   | Текущее ограничение на включение в состав источников базового капитала инструментов, подлежащих поэтапному исключению из расчета собственных средств (капитала)                         | X | -            | -            | X |
| 81   | Часть инструментов, не включенная в состав источников базового капитала вследствие ограничения  | X | -            | -            | X |
| 82   | Текущее ограничение на включение в состав источников добавочного капитала инструментов, подлежащих поэтапному исключению из расчета собственных средств (капитала)                      | X | -            | -            | X |
| 83   | Часть инструментов, не включенная в состав источников добавочного капитала вследствие ограничения   | X | -            | -            | X |
| 84   | Текущее ограничение на включение в состав источников дополнительного капитала инструментов, подлежащих поэтапному исключению из расчета собственных средств (капитала)                  | X | -            | -            | X |
| 85   |   | X | -            | -            | X |

|   |  |  |  |  |
|---|--|--|--|--|
| Часть инструментов, не включенная в состав источников дополнительного капитала вследствие ограничения |  |  |  |  |
|---|--|--|--|--|

Председатель Правления

Б.П. Листов

Заместитель Председателя Правления,  
главный бухгалтер

Е.А. Романькова



31 марта 2023 года

Банковская отчетность

|                         |  |      |
|-------------------------|--|------|
| Код территории по ОКATO | Код кредитной организации (филиала)      | 3349 |
|                         | регистрационный номер (порядковый номер) |      |
| 45                      | 52750822                                 | 3349 |

**ОТЧЕТ ОБ ИЗМЕНЕНИЯХ В КАПИТАЛЕ КРЕДИТНОЙ ОРГАНИЗАЦИИ**  
(публикуемая форма)  
на «01» января 2023 года

Кредитной организации Акционерное общество «Российский Сельскохозяйственный банк»  
(АО «Россельхозбанк»)

(полное или сокращенное фирменное наименование)

Адрес (место нахождения) кредитной организации: 119034, Москва, Гагаринский пер., д.3.

Код формы по ОКУД 0409810  
Квартальная (Годовая)  
Тыс. руб.

| Номер строки | Наименование статьи | Номер пояснения | Уставный капитал | Собственные акции (доли), выкупленные у акционеров (участников) | Эмиссионный доход | Переоценка по справедливой стоимости ценных бумаг, оцениваемых через прочий совокупный доход, уменьшенная на отложенное налоговое обязательство | Переоценка по основному средству и нематериальным активам, уменьшенная на отложенное налоговое обязательство | Увеличение (уменьшение) обязательств (требований) по выплате долгосрочных возмездных работникам по окончании трудовой деятельности при переоценке | Переоценка инструментов хеджирования | Резервный фонд | Денежные средства безвозмездного финансирования (вклады в имущество) | Изменение справедливой стоимости финансового обязательства, обусловленное изменением кредитного риска | Оценочные резервы под ожидаемые кредитные убытки | Нераспределенная прибыль (убыток) | Итого источники капитала |
|--------------|---------------------|-----------------|------------------|---|-------------------|---|--|---|--------------------------------------|----------------|--|---|--|-----------------------------------|--------------------------|
| 1            | 2                   | 3               | 4                | 5   | 6                 | 7   | 8  | 9   | 10                                   | 11             | 12   | 13  | 14   | 15                                | 16                       |
| 1            | Данные на начало    | X               | 469 983 000      | X   | -                 | -288 644  | 1 313 959  | -   | X                                    | 14 221 331     | -  | -   | 893 283  | -280 991 733                      | 205 131 196              |











|   |                                     |
|---|-------------------------------------|
| Банковская отчетность                     |                                     |
| Код территории по ОКATO                   | Код кредитной организации (филиала) |
|   | по ОКПО                             |
| 45  | 52750822                            |
| регистрационный номер (/порядковый номер) |                                     |
| 3349                                      |                                     |

**СВЕДЕНИЯ ОБ ОБЯЗАТЕЛЬНЫХ НОРМАТИВАХ, НОРМАТИВЕ ФИНАНСОВОГО РЫЧАГА  
И НОРМАТИВЕ КРАТКОСРОЧНОЙ ЛИКВИДНОСТИ**

(публикуемая форма)  
на «01» января 2023 года

Кредитной организации Акционерное общество «Российский Сельскохозяйственный банк»  
(АО «Россельхозбанк»)

(полное или сокращенное фирменное наименование)

Адрес (место нахождения) кредитной организации: 119034, Москва, Гагаринский пер., Д.3.

Код формы по ОКУД 0409813  
Квартальная (Годовая)

**Раздел 1. Сведения об основных показателях деятельности кредитной организации (банковской группы)**

| Номер п/п | Наименование норматива  | Номер пояснения | Фактическое значение на отчетную дату | Фактическое значение на дату, отстоящую на один квартал от отчетной | Фактическое значение на дату, отстоящую на два квартала от отчетной | Фактическое значение на дату, отстоящую на три квартала от отчетной | Фактическое значение на дату, отстоящую на четыре квартала от отчетной |
|-----------|---|-----------------|---------------------------------------|---|---|---|--|
|           |   |                 |                                       |   |   |   |  |
| 1         | Базовый капитал   | X               | 369 621 206                           | 350 572 601   | 339 370 801   | 344 427 395   | 349 724 099  |
| 1a        | Базовый капитал при полном применении модели ожидаемых кредитных убытков                | X               | X                                     | X   | X   | X   | X  |
| 2         | Основной капитал  | X               | 421 328 461                           | 402 279 856   | 391 078 056   | 397 686 050   | 401 049 154  |
| 2a        | Основной капитал при полном применении модели ожидаемых кредитных убытков               | X               | X                                     | X   | X   | X   | X  |
| 3         | Собственные средства (капитал)  | X               | 530 841 621                           | 514 338 885   | 506 161 613   | 525 737 470   | 519 378 166  |
| 3a        | Собственные средства (капитал) при полном применении модели ожидаемых кредитных убытков | X               | X                                     | X   | X   | X   | X  |

| АКТИВЫ, ВЗВЕШЕННЫЕ ПО УРОВНЮ РИСКА, тыс. руб.  |  |   |               |               |               |               |
|--|--|---|---------------|---------------|---------------|---------------|
| 4  | Активы, взвешенные по уровню риска   | X | 3 654 922 596 | 3 332 218 728 | 3 366 996 489 | 3 418 010 462 |
| <b>НОРМАТИВЫ ДОСТАТОЧНОСТИ КАПИТАЛА, процент</b>   |  |   |               |               |               |               |
| 5  | Норматив достаточности базового капитала Н1.1 (Н20.1)  | X | 10.1%         | 10.5%         | 10.0%         | 10.0%         |
| 5a   | Норматив достаточности базового капитала при полном применении модели ожидаемых кредитных убытков                            | X | X             | X             | X             | X             |
| 6  | Норматив достаточности основного капитала банка Н1.2 (Н20.2)   | X | 11.5%         | 12.0%         | 11.6%         | 11.6%         |
| 6a   | Норматив достаточности основного капитала при полном применении модели ожидаемых кредитных убытков                           | X | X             | X             | X             | X             |
| 7  | Норматив достаточности собственных средств (капитала) банка Н1.0 (Н1цк, Н1.3, Н20.0)   | X | 14.5%         | 15.4%         | 15.0%         | 15.4%         |
| 7a   | Норматив достаточности собственных средств (капитала) при полном применении модели ожидаемых кредитных убытков               | X | X             | X             | X             | X             |
| <b>НАДЕВКИ К БАЗОВОМУ КАПИТАЛУ (в процентах от суммы активов, взвешенных по уровню риска), процент</b> |  |   |               |               |               |               |
| 8  | Надбавка поддержания достаточности капитала  | X | -             | -             | -             | -             |
| 9  | Антициклическая надбавка   | X | -             | -             | -             | -             |
| 10   | Надбавка за системную значимость   | X | -             | -             | -             | -             |
| 11   | Надбавки к нормативам достаточности собственных средств (капитала), всего (стр.8 + стр.9 + стр.10)                           | X | -             | -             | -             | -             |
| 12   | Базовый капитал, доступный для направления на поддержание надбавок к нормативам достаточности собственных средств (капитала) | X | -             | -             | -             | -             |
| <b>НОРМАТИВ ФИНАНСОВОГО РЫЧАГА</b>   |  |   |               |               |               |               |
| 13   | Величина балансовых активов и внебалансовых требований под риском для расчета норматива финансового рычага, тыс. руб.        | X | X             | X             | X             | X             |
| 14   | Норматив финансового рычага банка (Н1.4), банковской группы (Н20.4), процент   | X | X             | X             | X             | X             |
| 14a  | Норматив финансового рычага при полном применении модели   | X | X             | X             | X             | X             |

|   | ожидаемых кредитных убытков, процент  |   |        |        |        |        |        |   |   |
|---|---|---|--------|--------|--------|--------|--------|---|---|
| <b>НОРМАТИВ КРАТКОСРОЧНОЙ ЛИКВИДНОСТИ</b>   |   |   |        |        |        |        |        |   |   |
| 15  | Высоколиквидные активы, тыс. руб.   | X | X      | X      | X      | X      | X      | X | X |
| 16  | Чистый ожидаемый отток денежных средств, тыс. руб.  | X | X      | X      | X      | X      | X      | X | X |
| 17  | Норматив краткосрочной ликвидности Н26 (Н27), процент   | X | X      | X      | X      | X      | X      | X | X |
| <b>НОРМАТИВ СТРУКТУРНОЙ ЛИКВИДНОСТИ (НОРМАТИВ ЧИСТОГО СТАБИЛЬНОГО ФОНДИРОВАНИЯ)</b> |   |   |        |        |        |        |        |   |   |
| 18  | Имеющееся стабильное фондирование (ИСФ), тыс. руб.  | X | X      | X      | X      | X      | X      | X | X |
| 19  | Требуемое стабильное фондирование (ТСФ), тыс. руб.  | X | X      | X      | X      | X      | X      | X | X |
| 20  | Норматив структурной ликвидности (норматив чистого стабильного фондирования) Н28 (Н29), процент | X | X      | X      | X      | X      | X      | X | X |
| <b>НОРМАТИВЫ, ОГРАНИЧИВАЮЩИЕ ОТДЕЛЬНЫЕ ВИДЫ РИСКОВ, процент</b>                     |   |   |        |        |        |        |        |   |   |
| 21  | Норматив мгновенной ликвидности Н2  | X | 139.2% | 130.6% | 169.7% | 205.1% | 239.0% |   |   |
| 22  | Норматив текущей ликвидности Н3   | X | 118.3% | 153.6% | 185.0% | 261.3% | 361.1% |   |   |
| 23  | Норматив долгосрочной ликвидности Н4  | X | 63.9%  | 55.2%  | 56.5%  | 60.9%  | 59.8%  |   |   |
| 24  | Норматив максимального размера риска на одного заемщика или группу связанных заемщиков Н6 (Н21) | X |        |        |        |        |        |   |   |
| 25  | Норматив максимального размера крупных кредитных рисков Н7 (Н22)                                | X |        |        |        |        |        |   |   |




|    |   |   |   |   |   |   |   |
|----|---|---|---|---|---|---|---|
| 32 | Норматив текущей ликвидности РНКО (Н15)   | X | - | - | - | - | - |
| 33 | Норматив ликвидности небанковской кредитной организации, имеющей право на осуществление переводов денежных средств без открытия банковских счетов и связанных с ними иных банковских операций Н15.1 | X | - | - | - | - | - |
| 34 | Норматив максимальной совокупной величины кредитов клиентам - участникам расчетов на завершение расчетов Н16  | X | - | - | - | - | - |
| 35 | Норматив предоставления РНКО от своего имени и за свой счет кредитов заемщикам, кроме клиентов - участников расчетов Н16.1  | X | - | - | - | - | - |
| 36 | Норматив максимального размера вексельных обязательств расчетных небанковских кредитных организаций Н16.2   | X | - | - | - | - | - |
| 37 | Норматив минимального соотношения размера ипотечного покрытия и объема эмиссии облигаций с ипотечным покрытием Н18  | X | - | - | - | - | - |

Председатель Правления

Б.П. Листов

Заместитель Председателя  
главный бухгалтер

Е.А. Романькова



31 марта 2023 года



## **Принципы составления публикуемой отчетности Акционерного общества «Российский сельскохозяйственный банк» за 2022 год**

Настоящая публикуемая отчетность подготовлена в соответствии с форматом, приведенном в Информационном письме Банка России от 30 декабря 2022 г. № ИН-03-23/158 «Информационное письмо о требованиях к раскрытию отчетности и информации в 2023 году», на основе установленных в Российской Федерации правил составления бухгалтерской (финансовой) отчетности с учетом требований, содержащихся в принятом Советом директоров Банка России 29 декабря 2022 г. решении «О требованиях к раскрытию кредитными организациями (головными кредитными организациями банковских групп) отчетности и информации в 2023 году».

Публикуемая отчетность содержит отдельные статьи следующих форм годовой бухгалтерской (финансовой) отчетности:

- 0409806 «Бухгалтерский баланс (публикуемая форма)» за 2022 год;
- 0409807 «Отчет о финансовых результатах (публикуемая форма)» за 2022 год;
- 0409808 «Отчет об уровне достаточности капитала для покрытия рисков (публикуемая форма)» на 1 января 2023 г.;
- 0409810 «Отчет об изменениях в капитале кредитной организации (публикуемая форма)» на 1 января 2023 г.;
- 0409813 «Сведения об обязательных нормативах, нормативе финансового рычага и нормативе краткосрочной ликвидности (публикуемая форма) на 1 января 2023 г.

ООО «ЦАТР — аудиторские услуги»  
Прошито и пронумеровано 30 листа(ов)



**АУДИТОРСКОЕ ЗАКЛЮЧЕНИЕ  
НЕЗАВИСИМОГО АУДИТОРА  
О ПУБЛИКУЕМОЙ ОТЧЕТНОСТИ  
АКЦИОНЕРНОГО ОБЩЕСТВА  
«РОССИЙСКИЙ СЕЛЬСКОХОЗЯЙСТВЕННЫЙ БАНК»  
ЗА 2023 ГОД**

**МАРТ 2024 Г.**

**Аудиторское заключение  
независимого аудитора  
о публикуемой отчетности  
Акционерного общества  
«Российский Сельскохозяйственный банк»**

---

| <b>Содержание</b>  | <b>Стр.</b> |
|--|-------------|
| Аудиторское заключение независимого аудитора   | 3           |
| Приложения   |             |
| Публикуемая отчетность Акционерного общества «Российский Сельскохозяйственный банк» за 2023 год:   |             |
| Бухгалтерский баланс (публикуемая форма) за 2023 год (с изъятиями)   | 6           |
| Отчет о финансовых результатах (публикуемая форма) за 2023 год (с изъятиями)   | 9           |
| Приложения к бухгалтерскому балансу и отчету о финансовых результатах:   |             |
| Отчет об уровне достаточности капитала для покрытия рисков (публикуемая форма) по состоянию на 1 января 2024 г. (с изъятиями)  | 12          |
| Отчет об изменениях в капитале кредитной организации (публикуемая форма) по состоянию на 1 января 2024 г. (с изъятиями)  | 20          |
| Сведения об обязательных нормативах, нормативе финансового рычага и нормативе краткосрочной ликвидности (публикуемая форма) по состоянию на 1 января 2024 г. (с изъятиями) | 25          |
| Примечание. Принципы составления публикуемой отчетности Акционерного общества «Российский Сельскохозяйственный банк» за 2023 год   | 30          |

## **Аудиторское заключение независимого аудитора**

Акционеру и Наблюдательному совету  
Акционерного общества  
«Российский Сельскохозяйственный банк»

### **Мнение**

Мы провели аудит прилагаемой публикуемой отчетности Акционерного общества «Российский Сельскохозяйственный банк» (далее – «Банк», «АО «Россельхозбанк»), состоящей из бухгалтерского баланса (публикуемая форма) за 2023 год (с изъятиями), отчета о финансовых результатах (публикуемая форма) за 2023 год (с изъятиями), отчета об уровне достаточности капитала для покрытия рисков (публикуемая форма) по состоянию на 1 января 2024 г. (с изъятиями), отчета об изменениях в капитале кредитной организации (публикуемая форма) по состоянию на 1 января 2024 г. (с изъятиями), сведений об обязательных нормативах, нормативе финансового рычага и нормативе краткосрочной ликвидности (публикуемая форма) по состоянию на 1 января 2024 г. (с изъятиями), а также примечания к ним (далее – «публикуемая отчетность»).

По нашему мнению, публикуемая отчетность подготовлена во всех существенных отношениях в соответствии с форматом, приведенном в Информационном письме Банка России от 16 января 2024 г. № ИН-03-23/2 «*Информационное письмо Банка России о требованиях к раскрытию и представлению в Банк России отчетности и информации в 2024 году*», на основе установленных в Российской Федерации правил составления бухгалтерской (финансовой) отчетности с учетом ограничений на раскрытие информации, содержащихся в Решении Совета директоров Банка России от 26 декабря 2023 г. «*О требованиях к раскрытию кредитными организациями (головными кредитными организациями банковских групп) отчетности и информации в 2024 году*» (далее – «Требования к составлению публикуемой отчетности»).

### **Основание для выражения мнения**

Мы провели аудит в соответствии с Международными стандартами аудита (МСА). Наша ответственность согласно указанным стандартам далее раскрывается в разделе «*Ответственность аудитора за аудит публикуемой отчетности*» нашего заключения. Мы независимы по отношению к Банку в соответствии с этическими требованиями Кодекса профессиональной этики аудиторов и Правил независимости аудиторов и аудиторских организаций, применимыми к нашему аудиту публикуемой отчетности в Российской Федерации, и мы выполнили наши прочие этические обязанности в соответствии с данными требованиями. Мы полагаем, что полученные нами аудиторские доказательства являются достаточными и надлежащими, чтобы служить основанием для выражения нашего мнения.

### **Важные обстоятельства – принципы составления публикуемой отчетности**

Мы обращаем внимание на Примечание к публикуемой отчетности, в котором описаны принципы составления публикуемой отчетности. Мы не выражаем модифицированного мнения в связи с этим вопросом.



### ***Ответственность руководства и Комитета по аудиту за публикуемую отчетность***

Руководство несет ответственность за подготовку публикуемой отчетности в соответствии с Требованиями к составлению публикуемой отчетности и за такую систему внутреннего контроля, которую руководство считает необходимой для подготовки публикуемой отчетности, не содержащей существенных искажений, вызванных недобросовестными действиями или ошибками.

При подготовке публикуемой отчетности руководство несет ответственность за оценку способности Банка продолжать непрерывно свою деятельность, за раскрытие в соответствующих случаях сведений, относящихся к непрерывности деятельности, и за составление публикуемой отчетности на основе допущения о непрерывности деятельности, за исключением случаев, когда руководство намеревается ликвидировать Банк, прекратить его деятельность или когда у него отсутствует какая-либо иная реальная альтернатива, кроме ликвидации или прекращения деятельности.

Комитет по аудиту несет ответственность за надзор за процессом подготовки публикуемой отчетности.

### ***Ответственность аудитора за аудит публикуемой отчетности***

Наша цель состоит в получении разумной уверенности в том, что публикуемая отчетность не содержит существенных искажений вследствие недобросовестных действий или ошибок, и в выпуске аудиторского заключения, содержащего наше мнение. Разумная уверенность представляет собой высокую степень уверенности, но не является гарантией того, что аудит, проведенный в соответствии с Международными стандартами аудита, всегда выявляет существенные искажения при их наличии. Искажения могут быть результатом недобросовестных действий или ошибок и считаются существенными, если можно обоснованно предположить, что в отдельности или в совокупности они могут повлиять на экономические решения пользователей, принимаемые на основе этой публикуемой отчетности.

В рамках аудита, проводимого в соответствии с Международными стандартами аудита, мы применяем профессиональное суждение и сохраняем профессиональный скептицизм на протяжении всего аудита. Кроме того, мы выполняем следующее:

- ▶ выявляем и оцениваем риски существенного искажения публикуемой отчетности вследствие недобросовестных действий или ошибок; разрабатываем и проводим аудиторские процедуры в ответ на эти риски; получаем аудиторские доказательства, являющиеся достаточными и надлежащими, чтобы служить основанием для выражения нашего мнения. Риск необнаружения существенного искажения в результате недобросовестных действий выше, чем риск необнаружения существенного искажения в результате ошибки, так как недобросовестные действия могут включать сговор, подлог, умышленный пропуск, искаженное представление информации или действия в обход системы внутреннего контроля;
- ▶ получаем понимание системы внутреннего контроля, имеющей значение для аудита, с целью разработки аудиторских процедур, соответствующих обстоятельствам, но не с целью выражения мнения об эффективности системы внутреннего контроля Банка;
- ▶ делаем вывод о правомерности применения руководством допущения непрерывности деятельности, а на основании полученных аудиторских доказательств – вывод о том, имеется ли существенная неопределенность в связи с событиями или условиями, в результате которых могут возникнуть значительные сомнения в способности Банка продолжать непрерывно свою деятельность. Если мы приходим к выводу о наличии существенной неопределенности, мы должны обратить внимание в нашем аудиторском заключении на соответствующее раскрытие информации в публикуемой отчетности или, если такого раскрытия информации недостаточно, модифицировать наше мнение. Наши выводы основаны на аудиторских доказательствах, полученных до даты нашего аудиторского заключения. Однако будущие события или условия могут привести к тому, что Банк утратит способность продолжать непрерывно свою деятельность;



**НОВЫЕ ВЫЗОВЫ  
НОВЫЕ РЕШЕНИЯ**

- ▶ оцениваем надлежащий характер применяемой учетной политики и обоснованность оценочных значений, рассчитанных руководством, если такие имеются, и соответствующего раскрытия информации.

Мы осуществляем информационное взаимодействие с Комитетом по аудиту, доводя до его сведения, помимо прочего, информацию о запланированном объеме и сроках аудита, а также о существенных замечаниях по результатам аудита, в том числе о значительных недостатках системы внутреннего контроля, если мы выявляем таковые в процессе аудита.

Мы также предоставляем Комитету по аудиту заявление, в котором указывается, что мы соблюдали все соответствующие этические требования в отношении независимости и информировали этих лиц обо всех взаимоотношениях и прочих вопросах, которые можно обоснованно считать оказывающими влияние на независимость аудитора, а в необходимых случаях – о соответствующих мерах предосторожности.

Шинин Геннадий Александрович,  
действующий от имени Общества с ограниченной ответственностью  
«Центр аудиторских технологий и решений – аудиторские услуги»  
на основании доверенности от 29 февраля 2024 г.,  
руководитель аудита, по результатам которого составлено аудиторское заключение  
(ОРНЗ 22006013387)

29 марта 2024 г.

#### **Сведения об аудиторе**

Наименование: Общество с ограниченной ответственностью «Центр аудиторских технологий и решений – аудиторские услуги»

Запись внесена в Единый государственный реестр юридических лиц 5 декабря 2002 г. и присвоен государственный регистрационный номер 1027739707203.

Местонахождение: 115035, Россия, г. Москва, Садовническая наб., д. 77, стр. 1.

Общество с ограниченной ответственностью «Центр аудиторских технологий и решений – аудиторские услуги» является членом Саморегулируемой организации аудиторов Ассоциация «Содружество» (СРО ААС). Общество с ограниченной ответственностью «Центр аудиторских технологий и решений – аудиторские услуги» включено в контрольный экземпляр реестра аудиторов и аудиторских организаций за основным регистрационным номером записи 12006020327.

#### **Сведения об аудируемом лице**

Наименование: Акционерное общество «Российский Сельскохозяйственный банк»

Запись внесена в Единый государственный реестр юридических лиц 22 октября 2002 г. и присвоен государственный регистрационный номер 1027700342890.

Местонахождение: 119034, Россия, г. Москва, пер. Гагаринский, д. 3.



|                         |                                     |   |
|-------------------------|-------------------------------------|---|
| Код территории по ОКАТО | Код кредитной организации (филиала) |   |
|                         | по ОКПО                             | регистрационный номер (/порядковый номер) |
| 45                      | 52750822                            | 3349                                      |

**БУХГАЛТЕРСКИЙ БАЛАНС**  
(публикуемая форма)  
за 2023 год

Кредитной организации Акционерное общество «Российский Сельскохозяйственный банк»  
(АО «Россельхозбанк»)  
(полное или сокращенное фирменное наименование)

Адрес (место нахождения) кредитной организации: 119034, Москва, Гагаринский пер., д.3.

Код формы по ОКУД 0409806  
Квартальная (Годовая)

| Номер строки     | Наименование статьи   | Номер пояснения | Данные за отчетный период, тыс. руб. | Данные за предыдущий отчетный год, тыс. руб. |
|------------------|---|-----------------|--------------------------------------|--|
| 1                | 2   | 3               | 4                                    | 5  |
| <b>I. АКТИВЫ</b> |   |                 |                                      |  |
| 1                | Денежные средства   | X               | 48 787 563                           | 78 750 481                                   |
| 2                | Средства кредитной организации в Центральном банке Российской Федерации   | X               | 144 811 596                          | 72 059 368                                   |
| 2.1              | Обязательные резервы  | X               | 8 958 365                            | 5 236 171                                    |
| 3                | Средства в кредитных организациях   | X               | 7 781 849                            | 5 367 111                                    |
| 4                | Финансовые активы, оцениваемые по справедливой стоимости через прибыль или убыток   | X               | 208 073 030                          | 173 305 580                                  |
| 4a               | Производные финансовые инструменты для целей хеджирования   | X               | X                                    | X  |
| 5                | Чистая ссудная задолженность, оцениваемая по амортизированной стоимости   | X               | 3 693 717 149                        | 3 345 867 940                                |
| 6                | Чистые вложения в финансовые активы, оцениваемые по справедливой стоимости через прочий совокупный доход                          | X               | 225 793 153                          | 247 152 939                                  |
| 7                | Чистые вложения в ценные бумаги и иные финансовые активы, оцениваемые по амортизированной стоимости (кроме ссудной задолженности) | X               | 88 912 847                           | 92 391 637                                   |
| 8                | Инвестиции в дочерние и зависимые организации   | X               | X                                    | X  |
| 9                | Требование по текущему налогу на прибыль  | X               | -                                    | -  |
| 10               | Отложенный налоговый актив  | X               | 11 397 534                           | 13 138 954                                   |
| 11               | Основные средства, активы в форме права пользования и нематериальные активы   | X               | 79 440 359                           | 72 615 338                                   |
| 12               | Долгосрочные активы, предназначенные для продажи  | X               | 246 810                              | 631 036                                      |

|                                    |   |   |               |               |
|------------------------------------|---|---|---------------|---------------|
| 13                                 | Прочие активы   | X | X             | X             |
| 14                                 | Всего активов   | X | 4 722 702 376 | 4 243 815 131 |
| II. ПАССИВЫ                        |   |   |               |               |
| 15                                 | Кредиты, депозиты и прочие средства<br>Центрального банка Российской Федерации  | X | 197 969 903   | 196 585 190   |
| 16                                 | Средства клиентов, оцениваемые по<br>амортизированной стоимости   | X | 3 991 865 845 | 3 505 808 790 |
| 16.1                               | средства кредитных организаций  | X | 96 757 007    | 12 858 866    |
| 16.2                               | средства клиентов, не являющихся<br>кредитными организациями  | X | 3 895 108 838 | 3 492 949 924 |
| 16.2.1                             | вклады (средства) физических лиц, в том<br>числе индивидуальных предпринимателей  | X | 1 991 399 581 | 1 708 649 452 |
| 17                                 | Финансовые обязательства, оцениваемые по<br>справедливой стоимости через прибыль или<br>убыток  | X | 389 048       | 1 884 987     |
| 17.1                               | вклады (средства) физических лиц, в том<br>числе индивидуальных предпринимателей  | X | -             | -             |
| 17a                                | Производные финансовые инструменты для<br>целей хеджирования  | X | X             | X             |
| 18                                 | Выпущенные долговые ценные бумаги   | X | 244 528 260   | 261 735 208   |
| 18.1                               | оцениваемые по справедливой стоимости<br>через прибыль или убыток   | X | -             | -             |
| 18.2                               | оцениваемые по амортизированной стоимости   | X | 244 528 260   | 261 735 208   |
| 19                                 | Обязательства по текущему налогу на<br>прибыль  | X | 698 378       | 498 870       |
| 20                                 | Отложенные налоговые обязательства  | X | 324 753       | 324 753       |
| 21                                 | Прочие обязательства  | X | X             | X             |
| 22                                 | Резервы на возможные потери по условным<br>обязательствам кредитного характера, прочим<br>возможным потерям и операциям с<br>резидентами офшорных зон   | X | X             | X             |
| 23                                 | Всего обязательств  | X | 4 465 203 607 | 3 988 278 968 |
| III. ИСТОЧНИКИ СОБСТВЕННЫХ СРЕДСТВ |   |   |               |               |
| 24                                 | Средства акционеров (участников)  | X | 522 583 000   | 522 583 000   |
| 25                                 | Собственные акции (доли), выкупленные у<br>акционеров (участников)  | X | X             | X             |
| 26                                 | Эмиссионный доход   | X | -             | -             |
| 27                                 | Резервный фонд  | X | 20 353 479    | 17 840 451    |
| 28                                 | Переоценка по справедливой стоимости<br>финансовых активов, оцениваемых по<br>справедливой стоимости через прочий<br>совокупный доход, уменьшенная на<br>отложенное налоговое обязательство<br>(увеличенная на отложенный налоговый<br>актив) | X | -645 248      | -5 093 878    |
| 29                                 | Переоценка основных средств, активов в<br>форме права пользования и нематериальных<br>активов, уменьшенная на отложенное<br>налоговое обязательство   | X | 1 299 013     | 1 299 013     |
| 30                                 | Переоценка обязательств (требований) по<br>выплате долгосрочных вознаграждений  | X | -             | -             |
| 31                                 | Переоценка инструментов хеджирования  | X | X             | X             |
| 32                                 | Денежные средства безвозмездного<br>финансирования (вклады в имущество)   | X | -             | -             |
| 33                                 | Изменение справедливой стоимости<br>финансового обязательства, обусловленное<br>изменением кредитного риска   | X | -             | -             |
| 34                                 | Оценочные резервы под ожидаемые<br>кредитные убытки   | X | 446 822       | 492 780       |

|                                 |   |   |              |              |
|---------------------------------|---|---|--------------|--------------|
| 35                              | Неиспользованная прибыль (убыток)                         | X | -286 538 297 | -281 585 203 |
| 36                              | Всего источников собственных средств                      | X | 257 498 769  | 255 536 163  |
| IV. ВНЕБАЛАНСОВЫЕ ОБЯЗАТЕЛЬСТВА |   |   |              |              |
| 37                              | Безотзывные обязательства кредитной организации           | X | 181 701 353  | 176 423 495  |
| 38                              | Выданные кредитной организацией гарантии и поручительства | X | 66 643 224   | 77 983 849   |
| 39                              | Условные обязательства некредитного характера             | X | -            | -            |

Председатель Правления



*[Handwritten signature in blue ink]*

Б.П. Листов

Заместитель Председателя Правления,  
главный бухгалтер

*[Handwritten signature in blue ink]*

Е.А. Романькова

29 марта 2024 года

|                         |                                     |  |
|-------------------------|-------------------------------------|--|
| Код территории по ОКАТО | Код кредитной организации (филиала) |  |
|                         | по ОКПО                             | регистрационный номер (порядковый номер) |
| 45                      | 52750822                            | 3349                                     |

## ОТЧЕТ О ФИНАНСОВЫХ РЕЗУЛЬТАТАХ

(публикуемая форма)

за 2023 год

Кредитной организации Акционерное общество «Российский Сельскохозяйственный банк»  
(АО «Россельхозбанк»)

(полное или сокращенное фирменное наименование)

Адрес (место нахождения) кредитной организации: 119034, Москва, Гагаринский пер., д.3.

Код формы по ОКУД 0409807

Квартальная (Годовая)

## Раздел 1. Прибыли и убытки


| Номер строки | Наименование статьи  | Номер пояснения | Данные за отчетный период, тыс. руб. | Данные за соответствующий период прошлого года, тыс. руб. |
|--------------|--|-----------------|--------------------------------------|---|
| 1            | 2  | 3               | 4                                    | 5   |
| 1            | Процентные доходы, всего, в том числе:   | X               | 417 929 094                          | 358 600 364   |
| 1.1          | от размещения средств в кредитных организациях   | X               | 24 090 581                           | 17 532 757  |
| 1.2          | от ссуд, предоставленных клиентам, не являющимся кредитными организациями  | X               | 354 085 437                          | 301 027 979   |
| 1.3          | от вложений в ценные бумаги  | X               | 39 753 076                           | 40 039 628  |
| 2            | Процентные расходы, всего, в том числе:  | X               | 295 584 069                          | 287 979 000   |
| 2.1          | по привлеченным средствам кредитных организаций  | X               | 19 278 290                           | 8 402 607   |
| 2.2          | по привлеченным средствам клиентов, не являющихся кредитными организациями   | X               | 259 048 195                          | 257 539 128   |
| 2.3          | по выпущенным ценным бумагам   | X               | 17 257 584                           | 22 037 265  |
| 3            | Чистые процентные доходы (отрицательная процентная маржа)  | X               | 122 345 025                          | 70 621 364  |
| 4            | Изменение резерва на возможные потери и оценочного резерва под ожидаемые кредитные убытки по ссудам, ссудной и приравненной к ней задолженности, средствам, размещенным на корреспондентских счетах, а также начисленным процентным доходам, всего, в том числе: | X               | -51 918 062                          | -16 776 555   |
| 4.1          | изменение резерва на возможные потери и оценочного резерва под ожидаемые кредитные убытки по начисленным процентным доходам  | X               | -4 560 175                           | -2 609 006  |
| 5            | Чистые процентные доходы (отрицательная процентная маржа) после создания резерва на возможные потери   | X               | 70 426 963                           | 53 844 809  |
| 6            | Чистые доходы от операций с финансовыми активами, оцениваемыми по справедливой стоимости через прибыль или убыток  | X               | -866 521                             | 4 012 463   |

|    |  |   |             |             |
|----|--|---|-------------|-------------|
| 7  | Чистые доходы от операций с финансовыми обязательствами, оцениваемыми по справедливой стоимости через прибыль или убыток   | X | -           | -           |
| 8  | Чистые доходы от операций с ценными бумагами, оцениваемыми по справедливой стоимости через прочий совокупный доход   | X | -4 235 242  | -43 770     |
| 9  | Чистые доходы от операций с ценными бумагами, оцениваемым по амортизированной стоимости  | X | 7 409 968   | 501         |
| 10 | Чистые доходы от операций с иностранной валютой  | X | X           | X           |
| 11 | Чистые доходы от переоценки иностранной валюты   | X | X           | X           |
| 12 | Чистые доходы от операций с драгоценными металлами   | X | 1 579 131   | 1 145 337   |
| 13 | Доходы от участия в капитале других юридических лиц  | X | X           | X           |
| 14 | Комиссионные доходы  | X | 25 547 855  | 28 538 284  |
| 15 | Комиссионные расходы   | X | 4 378 231   | 4 829 841   |
| 16 | Изменение резерва на возможные потери и оценочного резерва под ожидаемые кредитные убытки по ценным бумагам, оцениваемым по справедливой стоимости через прочий совокупный доход | X | 89 437      | 181 520     |
| 17 | Изменение резерва на возможные потери и оценочного резерва под ожидаемые кредитные убытки по ценным бумагам, оцениваемым по амортизированной стоимости                           | X | -10 168 426 | -236 369    |
| 18 | Изменение резерва по прочим потерям  | X | -7 079 042  | -1 714 648  |
| 19 | Прочие операционные доходы   | X | 21 565 416  | 44 840 476  |
| 20 | Чистые доходы (расходы)  | X | 106 144 037 | 130 390 875 |
| 21 | Операционные расходы   | X | 89 805 984  | 117 958 661 |
| 22 | Прибыль (убыток) до налогообложения  | X | 16 338 053  | 12 432 214  |
| 23 | Возмещение (расход) по налогу на прибыль   | X | 7 205 448   | 7 406 158   |
| 24 | Прибыль (убыток) от продолжающейся деятельности  | X | 8 908 841   | 4 857 027   |
| 25 | Прибыль (убыток) от прекращенной деятельности  | X | 223 764     | 169 029     |
| 26 | Прибыль (убыток) за отчетный период  | X | 9 132 605   | 5 026 056   |

## Раздел 2. Прочий совокупный доход

| Номер строки | Наименование статьи   | Номер пояснения | Данные за отчетный период, тыс. руб. | Данные за соответствующий период прошлого года, тыс. руб. |
|--------------|---|-----------------|--------------------------------------|---|
| 1            | 2   | 3               | 4                                    | 5   |
| 1            | Прибыль (убыток) за отчетный период   | X               | 9 132 605                            | 5 026 056   |
| 2            | Прочий совокупный доход (убыток)  | X               | X                                    | X   |
| 3            | Статьи, которые не переклассифицируются в прибыль или убыток, всего, в том числе:   | X               | -                                    | -15 293   |
| 3.1          | изменение фонда переоценки основных средств и нематериальных активов  | X               | -                                    | -15 293   |
| 3.2          | изменение фонда переоценки обязательств (требований) по пенсионному обеспечению работников по программам с установленными выплатами | X               | -                                    | -   |
| 4            | Налог на прибыль, относящийся к статьям, которые не могут быть переклассифицированы в прибыль или убыток                            | X               | -                                    | -3 059  |
| 5            | Прочий совокупный доход (убыток), который не может быть переклассифицирован в прибыль или убыток, за вычетом налога на прибыль      | X               | -                                    | -12 234   |
| 6            | Статьи, которые могут быть переклассифицированы в прибыль или убыток, всего, в том числе:   | X               | 4 402 672                            | 2 781 691   |
| 6.1          | изменение фонда переоценки финансовых активов, оцениваемых по справедливой стоимости через прочий совокупный доход                  | X               | X                                    | X   |
| 6.2          | изменение фонда переоценки финансовых обязательств, оцениваемых по справедливой стоимости через прибыль или убыток                  | X               | X                                    | X   |
| 6.3          | изменение фонда хеджирования денежных потоков   | X               | X                                    | X   |
| 7            | Налог на прибыль, относящийся к статьям, которые могут быть переклассифицированы в прибыль или убыток                               | X               | -                                    | -1 575  |
| 8            | Прочий совокупный доход (убыток), который может быть переклассифицирован в прибыль или убыток, за вычетом налога на прибыль         | X               | 4 402 672                            | 2 783 266   |
| 9            | Прочий совокупный доход (убыток) за вычетом налога на прибыль   | X               | 4 402 672                            | 2 771 032   |
| 10           | Финансовый результат за отчетный период   | X               | 13 535 277                           | 7 797 088   |

Председатель Правления



Б.П. Листов

Заместитель Председателя Правления,  
главный бухгалтер

Е.А. Романькова

29 марта 2024 года

| Банковская отчетность   |                                     |   |
|-------------------------|-------------------------------------|---|
| Код территории по ОКАТО | Код кредитной организации (филиала) |   |
|                         | по ОКПО                             | регистрационный номер (/порядковый номер) |
| 45                      | 52750822                            | 3349                                      |

**ОТЧЕТ ОБ УРОВНЕ ДОСТАТОЧНОСТИ КАПИТАЛА ДЛЯ ПОКРЫТИЯ РИСКОВ**  
(публикуемая форма)  
на «01» января 2024 года

Кредитной организации Акционерное общество «Российский Сельскохозяйственный банк»  
(АО «Россельхозбанк»)

(полное или сокращенное фирменное наименование)

Адрес (место нахождения) кредитной организации: 119034, Москва, Гагаринский пер., д.3.

Код формы по ОКУД 0409808

Квартальная (Годовая)

**Раздел 1. Информация об уровне достаточности капитала**

| Номер строки                       | Наименование инструмента (показателя)   | Номер пояснения | Стоимость инструмента (величина показателя) на отчетную дату, тыс. руб. | Стоимость инструмента (величина показателя) на начало отчетного года, тыс. руб. | Ссылка на статьи бухгалтерского баланса (публикуемая форма), являющиеся источниками элементов капитала |
|------------------------------------|---|-----------------|---|---|--|
| 1                                  | 2   | 3               | 4   | 5   | 6  |
| <b>Источники базового капитала</b> |   |                 |   |   |  |
| 1                                  | Уставный капитал и эмиссионный доход, всего, в том числе сформированный:                            | X               | 522 583 000   | 522 583 000   | X  |
| 1.1                                | обыкновенными акциями (долями)  | X               | 428 783 000   | 428 783 000   | X  |
| 1.2                                | привилегированными акциями  | X               | 93 800 000  | 93 800 000  | X  |
| 2                                  | Нераспределенная прибыль (убыток):  | X               | -185 140 650  | -137 723 564  | X  |
| 2.1                                | прошлых лет   | X               | -137 179 073  | -136 807 229  | X  |
| 2.2                                | отчетного года  | X               | -47 961 577   | -916 335  | X  |
| 3                                  | Резервный фонд  | X               | 13 491 875  | 10 978 847  | X  |
| 4                                  | Доли уставного капитала, подлежащие поэтапному исключению из расчета собственных средств (капитала) | X               | не применимо  | не применимо  | X  |
| 5                                  | Инструменты базового капитала дочерних организаций, принадлежащие третьим сторонам                  | X               | X   | X   | X  |

|   |  |   |              |              |   |
|---|--|---|--------------|--------------|---|
| 6   | Источники базового капитала, итого<br>(строка 1 +/- строка 2 + строка 3 – строка 4 + строка 5)   | X | 350 934 225  | 395 838 283  | X |
| Показатели, уменьшающие источники базового капитала |  |   |              |              |   |
| 7   | Корректировка стоимости финансового инструмента  | X | 1 026 860    | 1 795 366    | X |
| 8   | Деловая репутация (гудвил) за вычетом отложенных налоговых обязательств  | X | -            | -            | X |
| 9   | Нематериальные активы (кроме деловой репутации и сумм прав по обслуживанию ипотечных кредитов) за вычетом отложенных налоговых обязательств                | X | 28 151 245   | 22 358 261   | X |
| 10  | Отложенные налоговые активы, зависящие от будущей прибыли  | X | -            | 1 741 420    | X |
| 11  | Резервы хеджирования денежных потоков  | X | -            | -            | X |
| 12  | Недосозданные резервы на возможные потери  | X | 1 577        | 322 030      | X |
| 13  | Доход от сделок секьюритизации   | X | не применимо | не применимо | X |
| 14  | Доходы и расходы, связанные с изменением кредитного риска по обязательствам, оцениваемым по справедливой стоимости   | X | не применимо | не применимо | X |
| 15  | Активы пенсионного плана с установленными выплатами  | X | не применимо | не применимо | X |
| 16  | Вложения в собственные акции (доли)  | X | X            | X            | X |
| 17  | Встречные вложения кредитной организации и финансовой организации в инструменты базового капитала  | X | X            | X            | X |
| 18  | Несущественные вложения в инструменты базового капитала финансовых организаций   | X | X            | X            | X |
| 19  | Существенные вложения в инструменты базового капитала финансовых организаций   | X | X            | X            | X |
| 20  | Права по обслуживанию ипотечных кредитов   | X | не применимо | не применимо | X |
| 21  | Отложенные налоговые активы, не зависящие от будущей прибыли   | X | -            | -            | X |
| 22  | Совокупная сумма существенных вложений и отложенных налоговых активов в части, превышающей 15 процентов от величины базового капитала, всего, в том числе: | X | X            | X            | X |



|  |   |   |              |              |   |
|--|---|---|--------------|--------------|---|
| 23   | существенные вложения в инструменты базового капитала финансовых организаций  | X | X            | X            | X |
| 24   | права по обслуживанию ипотечных кредитов  | X | не применимо | не применимо | X |
| 25   | отложенные налоговые активы, не зависящие от будущей прибыли  | X | -            | -            | X |
| 26   | Иные показатели, уменьшающие источники базового капитала, установленные Банком России   | X | -            | -            | X |
| 27   | Отрицательная величина добавочного капитала   | X | -            | -            | X |
| 28   | Показатели, уменьшающие источники базового капитала, итого (сумма строк 7 – 22, 26 и 27)  | X | 29 179 682   | 26 217 077   | X |
| 29   | Базовый капитал, итого (строка 6 – строка 28)   | X | 321 754 543  | 369 621 206  | X |
| Источники добавочного капитала                         |   |   |              |              |   |
| 30   | Инструменты добавочного капитала и эмиссионный доход, всего, в том числе:   | X | 54 363 200   | 51 707 255   | X |
| 31   | классифицируемые как капитал  | X | -            | -            | X |
| 32   | классифицируемые как обязательства  | X | 54 363 200   | 51 707 255   | X |
| 33   | Инструменты добавочного капитала, подлежащие поэтапному исключению из расчета собственных средств (капитала)                      | X | -            | -            | X |
| 34   | Инструменты добавочного капитала дочерних организаций, принадлежащие третьим сторонам, всего, в том числе:                        | X | X            | X            | X |
| 35   | инструменты добавочного капитала дочерних организаций, подлежащие поэтапному исключению из расчета собственных средств (капитала) | X | X            | X            | X |
| 36   | Источники добавочного капитала, итого (строка 30 + строка 33 + строка 34)   | X | 54 363 200   | 51 707 255   | X |
| Показатели, уменьшающие источники добавочного капитала |   |   |              |              |   |
| 37   | Вложения в собственные инструменты добавочного капитала   | X | X            | X            | X |
| 38   | Встречные вложения кредитной организации и финансовой   | X | X            | X            | X |

|  |   |   |             |             |   |
|--|---|---|-------------|-------------|---|
|  | организации в инструменты добавочного капитала  |   |             |             |   |
| 39   | Несущественные вложения в инструменты добавочного капитала финансовых организаций   | X | X           | X           | X |
| 40   | Существенные вложения в инструменты добавочного капитала финансовых организаций   | X | X           | X           | X |
| 41   | Иные показатели, уменьшающие источники добавочного капитала, установленные Банком России  | X | -           | -           | X |
| 42   | Отрицательная величина дополнительного капитала   | X | -           | -           | X |
| 43   | Показатели, уменьшающие источники добавочного капитала, итого (сумма строк 37 - 42)   | X | -           | -           | X |
| 44   | Добавочный капитал, итого (строка 36 - строка 43)   | X | 54 363 200  | 51 707 255  | X |
| 45   | Основной капитал, итого (строка 29 + строка 44)   | X | 376 117 743 | 421 328 461 | X |
| Источники дополнительного капитала                         |   |   |             |             |   |
| 46   | Инструменты дополнительного капитала и эмиссионный доход  | X | 214 132 458 | 109 514 598 | X |
| 47   | Инструменты дополнительного капитала, подлежащие поэтапному исключению из расчета собственных средств (капитала)                      | X | -           | -           | X |
| 48   | Инструменты дополнительного капитала дочерних организаций, принадлежащие третьим сторонам, всего, в том числе:                        | X | X           | X           | X |
| 49   | инструменты дополнительного капитала дочерних организаций, подлежащие поэтапному исключению из расчета собственных средств (капитала) | X | X           | X           | X |
| 50   | Резервы на возможные потери   | X | -           | -           | X |
| 51   | Источники дополнительного капитала, итого (строка 46 + строка 47 + строка 48 + строка 50)   | X | 214 132 458 | 109 514 598 | X |
| Показатели, уменьшающие источники дополнительного капитала |   |   |             |             |   |
| 52   | Вложения в собственные инструменты дополнительного капитала   | X | -           | -           | X |
| 53   | Встречные вложения кредитной организации и финансовой организации в инструменты дополнительного капитала                              | X | -           | -           | X |

|      |   |   |               |               |   |
|------|---|---|---------------|---------------|---|
| 54   | Несущественные вложения в инструменты дополнительного капитала и иные инструменты, обеспечивающие общую способность к поглощению убытков финансовых организаций     | X | X             | X             | X |
| 54a  | вложения в иные инструменты, обеспечивающие общую способность к поглощению убытков финансовых организаций   | X | X             | X             | X |
| 55   | Существенные вложения в инструменты дополнительного капитала и иные инструменты, обеспечивающие общую способность к поглощению убытков финансовых организаций       | X | X             | X             | X |
| 56   | Иные показатели, уменьшающие источники дополнительного капитала, установленные Банком России, всего, в том числе:   | X | -             | -             | X |
| 56.1 | просроченная дебиторская задолженность длительностью свыше 30 календарных дней  | X | -             | -             | X |
| 56.2 | превышение совокупной суммы кредитов, банковских гарантий и поручительств, предоставленных своим акционерам (участникам) и инсайдерам, над ее максимальным размером | X | -             | -             | X |
| 56.3 | вложения в создание и приобретение основных средств и материальных запасов  | X | -             | -             | X |
| 56.4 | разница между действительной стоимостью доли, причитающейся вышедшим из общества участникам, и стоимостью, по которой доля была реализована другому участнику       | X | -             | -             | X |
| 57   | Показатели, уменьшающие источники дополнительного капитала, итого (сумма строк с 52 по 56)  | X | 1 438         | 1 438         | X |
| 58   | Дополнительный капитал, итого (строка 51 – строка 57)   | X | 214 131 020   | 109 513 160   | X |
| 59   | Собственные средства (капитал), итого (строка 45 + строка 58)   | X | 590 248 763   | 530 841 621   | X |
| 60   | Активы, взвешенные по уровню риска:   | X | X             | X             | X |
| 60.1 | необходимые для определения достаточности базового капитала   | X | 3 951 483 552 | 3 668 176 719 | X |
| 60.2 | необходимые для определения достаточности основного капитала  | X | 3 951 483 552 | 3 668 176 719 | X |

|   |   |   |               |               |   |
|---|---|---|---------------|---------------|---|
| 60.3  | необходимые для определения достаточности собственных средств (капитала)  | X | 3 953 105 880 | 3 654 922 596 | X |
| Показатели достаточности собственных средств (капитала) и надбавки к нормативам достаточности собственных средств (капитала), процент |   |   |               |               |   |
| 61  | Достаточность базового капитала (строка 29 : строка 60.1)   | X | 8.1430%       | 10.0760%      | X |
| 62  | Достаточность основного капитала (строка 45 : строка 60.2)  | X | 9.5180%       | 11.4860%      | X |
| 63  | Достаточность собственных средств (капитала) (строка 59 : строка 60.3)  | X | 14.9310%      | 14.5240%      | X |
| 64  | Надбавки к нормативу достаточности базового капитала, всего, в том числе:   | X | -             | -             | X |
| 65  | надбавка поддержания достаточности капитала   | X | -             | -             | X |
| 66  | антициклическая надбавка  | X | -             | -             | X |
| 67  | надбавка за системную значимость  | X | -             | -             | X |
| 68  | Базовый капитал, доступный для направления на поддержание надбавок к нормативам достаточности собственных средств (капитала)                    | X | -             | -             | X |
| Нормативы достаточности собственных средств (капитала), процент   |   |   |               |               |   |
| 69  | Норматив достаточности базового капитала  | X | 4.5%          | 4.5%          | X |
| 70  | Норматив достаточности основного капитала   | X | 6.0%          | 6.0%          | X |
| 71  | Норматив достаточности собственных средств (капитала)   | X | 8.0%          | 8.0%          | X |
| Показатели, не превышающие установленные пороги существенности и не принимаемые в уменьшение источников капитала                      |   |   |               |               |   |
| 72  | Несущественные вложения в инструменты капитала и иные инструменты, обеспечивающие общую способность к поглощению убытков финансовых организаций | X | X             | X             | X |
| 73  | Существенные вложения в инструменты базового капитала финансовых организаций  | X | X             | X             | X |
| 74  | Права по обслуживанию ипотечных кредитов  | X | не применимо  | не применимо  | X |
| 75  | Отложенные налоговые активы, не зависящие от будущей прибыли  | X | 11 072 781    | 11 072 781    | X |
| Ограничения на включения в расчет дополнительного капитала резервов на возможные потери   |   |   |               |               |   |
| 76  | Резервы на возможные потери, включаемые в расчет дополнительного капитала, в  | X | не применимо  | не применимо  | X |

|  |   |   |              |              |   |
|--|---|---|--------------|--------------|---|
|  | отношении позиций, для расчета кредитного риска по которым применяется стандартизированный подход   |   |              |              |   |
| 77   | Ограничения на включение в расчет дополнительного капитала сумм резервов на возможные потери при использовании стандартизированного подхода   | X | не применимо | не применимо | X |
| 78   | Резервы на возможные потери, включаемые в расчет дополнительного капитала, в отношении позиций, для расчета кредитного риска по которым применяется подход на основе внутренних моделей | X | -            | -            | X |
| 79   | Ограничения на включение в расчет дополнительного капитала сумм резервов на возможные потери при использовании подхода на основе внутренних моделей                                     | X | -            | -            | X |
| Инструменты, подлежащие поэтапному исключению из расчета собственных средств (капитала) (применяется с 1 января 2018 года по 1 января 2022 года) |   |   |              |              |   |
| 80   | Текущее ограничение на включение в состав источников базового капитала инструментов, подлежащих поэтапному исключению из расчета собственных средств (капитала)                         | X | -            | -            | X |
| 81   | Часть инструментов, не включенная в состав источников базового капитала вследствие ограничения  | X | -            | -            | X |
| 82   | Текущее ограничение на включение в состав источников добавочного капитала инструментов, подлежащих поэтапному исключению из расчета собственных средств (капитала)                      | X | -            | -            | X |
| 83   | Часть инструментов, не включенная в состав источников добавочного капитала вследствие ограничения   | X | -            | -            | X |
| 84   | Текущее ограничение на включение в состав источников дополнительного капитала инструментов, подлежащих поэтапному исключению из расчета собственных средств (капитала)                  | X | -            | -            | X |

|    |   |   |  |   |   |
|----|---|---|--|---|---|
| 85 | Часть инструментов, не включенная в состав источников дополнительного капитала вследствие ограничения | X |  | - | X |
|----|---|---|--|---|---|

Председатель Правления

Б.П. Листов

Заместитель Председателя Правления,  
главный бухгалтер

Е.А. Романькова



29 марта 2024 года

|                         |  |
|-------------------------|--|
| Банковская отчетность   |  |
| Код территории по ОКATO | Код кредитной организации (филиала)      |
|                         | регистрационный номер (порядковый номер) |
| 45                      | 52750822 3349                            |

**ОТЧЕТ ОБ ИЗМЕНЕНИЯХ В КАПИТАЛЕ КРЕДИТНОЙ ОРГАНИЗАЦИИ**  
(публикуемая форма)  
на «01» января 2024 года

Кредитной организации Акционерное общество «Российский Сельскохозяйственный банк»  
(АО «Россельхозбанк»)

(полное или сокращенное фирменное наименование)

Адрес (место нахождения) кредитной организации: 119034, Москва, Гагаринский пер., д.3.

Код формы по ОКУД 0409810  
Квартальная (Годовая)  
тыс. руб.

| Номер строки | Наименование статьи | Номер пояснения | Уставный капитал | Собственные акции (доли), выкупленные у акционеров (участников) | Эмиссионный доход | Переоценка по справедливой стоимости ценных бумаг, оцениваемых через прочий совокупный доход, уменьшенная на отложенное налоговое обязательство (увеличенная на отложенный налоговый актив) | Переоценка основных средств и нематериальных активов, уменьшенная на отложенное налоговое обязательство | Увеличение (уменьшение) обязательств (требований) по выплате долгосрочных вознаграждений | Переоценка инструментов хеджирования | Резервный фонд | Денежные средства безвозмездного финансирования (выгоды в имуществе) | Изменение справедливой стоимости финансового обязательства, обусловленное изменением кредитного риска | Оценочные резервы под ожидаемые кредитные убытки | Нераспределенная прибыль (убыток) | Итого источники капитала |
|--------------|---------------------|-----------------|------------------|---|-------------------|---|---|--|--------------------------------------|----------------|--|---|--|-----------------------------------|--------------------------|
| 1            | 2                   | 3               | 4                | 5   | 6                 | 7   | 8   | 9  | 10                                   | 11             | 12   | 13  | 14   | 15                                | 16                       |
| 1            | Данные на начало    | X               | 504 983 000      | X   | -                 | -8 207 268  | 1 311 247   | -  | X                                    | 14 282 380     | -  | -   | 822 904  | -278 651 899                      | 234 540 364              |











|                         |  |
|-------------------------|--|
| Банковская отчетность   |  |
| Код территории по ОКATO | Код кредитной организации (филиала)      |
|                         | по ОКПО                                  |
| 45                      | 52750822                                 |
|                         | регистрационный номер (порядковый номер) |
|                         | 3349                                     |

**СВЕДЕНИЯ ОБ ОБЯЗАТЕЛЬНЫХ НОРМАТИВАХ, НОРМАТИВЕ ФИНАНСОВОГО РЫЧАГА  
И НОРМАТИВЕ КРАТКОСРОЧНОЙ ЛИКВИДНОСТИ**

(публикуемая форма)  
на «01» января 2024 года

Кредитной организации Акционерное общество «Российский Сельскохозяйственный банк»  
(АО «Россельхозбанк»)

(полное или сокращенное фирменное наименование)

Адрес (место нахождения) кредитной организации: 119034, Москва, Гагаринский пер., д.3.

Код формы по ОКУД 0409813  
Квартальная (Годовая)

**Раздел 1. Сведения об основных показателях деятельности кредитной организации (банковской группы)**

| Номер п/п          | Наименование норматива  | Номер пояснения | Фактическое значение на отчетную дату | Фактическое значение на дату, отстоящую на один квартал от отчетной | Фактическое значение на дату, отстоящую на два квартала от отчетной | Фактическое значение на дату, отстоящую на три квартала от отчетной | Фактическое значение на дату, отстоящую на четыре квартала от отчетной |
|--------------------|---|-----------------|---------------------------------------|---|---|---|--|
| КАПИТАЛ, тыс. руб. |   |                 |                                       |   |   |   |  |
| 1                  | Базовый капитал   | X               | 321 754 543                           | 316 721 252   | 355 859 851   | 375 471 676   | 369 621 206  |
| 1а                 | Базовый капитал при полном применении модели ожидаемых кредитных убытков                | X               | X                                     | X   | X   | X   | X  |
| 2                  | Основной капитал  | X               | 376 117 743                           | 372 066 452   | 409 477 336   | 426 890 576   | 421 328 461  |
| 2а                 | Основной капитал при полном применении модели ожидаемых кредитных убытков               | X               | X                                     | X   | X   | X   | X  |
| 3                  | Собственные средства (капитал)  | X               | 590 248 763                           | 602 045 195   | 622 149 274   | 541 740 282   | 530 841 621  |
| 3а                 | Собственные средства (капитал) при полном применении модели ожидаемых кредитных убытков | X               | X                                     | X   | X   | X   | X  |

| АКТИВЫ, ВЗВЕШЕННЫЕ ПО УРОВНЮ РИСКА, тыс. руб.   |  |   |               |               |               |               |
|---|--|---|---------------|---------------|---------------|---------------|
| 4   | Активы, взвешенные по уровню риска   | X | 3 953 105 880 | 3 687 294 244 | 3 718 157 210 | 3 698 882 012 |
| <b>НОРМАТИВЫ ДОСТАТОЧНОСТИ КАПИТАЛА, процент</b>  |  |   |               |               |               |               |
| 5   | Норматив достаточности базового капитала Н1.1 (H20.1)  | X | 8.1%          | 8.6%          | 9.5%          | 10.1%         |
| 5a  | Норматив достаточности базового капитала при полном применении модели ожидаемых кредитных убытков                            | X | X             | X             | X             | X             |
| 6   | Норматив достаточности основного капитала банка Н1.2 (H20.2)   | X | 9.5%          | 10.0%         | 11.0%         | 11.5%         |
| 6a  | Норматив достаточности основного капитала при полном применении модели ожидаемых кредитных убытков                           | X | X             | X             | X             | X             |
| 7   | Норматив достаточности собственных средств (капитала) банка Н1.0 (Н1.цк, Н1.3, H20.0)  | X | 14.9%         | 16.3%         | 16.7%         | 14.5%         |
| 7a  | Норматив достаточности собственных средств (капитала) при полном применении модели ожидаемых кредитных убытков               | X | X             | X             | X             | X             |
| <b>НАДБАВКИ К БАЗОВОМУ КАПИТАЛУ (в процентах от суммы активов, взвешенных по уровню риска), процент</b> |  |   |               |               |               |               |
| 8   | Надбавка поддержания достаточности капитала  | X | -             | -             | -             | -             |
| 9   | Антициклическая надбавка   | X | -             | -             | -             | -             |
| 10  | Надбавка за системную значимость   | X | -             | -             | -             | -             |
| 11  | Надбавки к нормативам достаточности собственных средств (капитала), всего (стр.8 + стр.9 + стр.10)                           | X | -             | -             | -             | -             |
| 12  | Базовый капитал, доступный для направления на поддержание надбавок к нормативам достаточности собственных средств (капитала) | X | -             | -             | -             | -             |
| <b>НОРМАТИВ ФИНАНСОВОГО РЫЧАГА</b>  |  |   |               |               |               |               |
| 13  | Величина балансовых активов и внебалансовых требований под риском для расчета норматива финансового рычага, тыс. руб.        | X | X             | X             | X             | X             |
| 14  | Норматив финансового рычага банка (Н1.4), банковской группы (H20.4), процент   | X | X             | X             | X             | X             |
| 14a   | Норматив финансового рычага при полном применении модели   | X | X             | X             | X             | X             |

|   | ожидаемых кредитных убытков, процент  |   |        |        |        |        |        |   |   |
|---|---|---|--------|--------|--------|--------|--------|---|---|
| <b>НОРМАТИВ КРАТКОСРОЧНОЙ ЛИКВИДНОСТИ</b>   |   |   |        |        |        |        |        |   |   |
| 15  | Высоколиквидные активы, тыс. руб.   | X | X      | X      | X      | X      | X      | X | X |
| 16  | Чистый ожидаемый отток денежных средств, тыс. руб.  | X | X      | X      | X      | X      | X      | X | X |
| 17  | Норматив краткосрочной ликвидности Н26 (Н27), процент   | X | X      | X      | X      | X      | X      | X | X |
| <b>НОРМАТИВ СТРУКТУРНОЙ ЛИКВИДНОСТИ (НОРМАТИВ ЧИСТОГО СТАБИЛЬНОГО ФОНДИРОВАНИЯ)</b> |   |   |        |        |        |        |        |   |   |
| 18  | Имеющееся стабильное фондирование (ИСФ), тыс. руб.  | X | X      | X      | X      | X      | X      | X | X |
| 19  | Требуемое стабильное фондирование (ТСФ), тыс. руб.  | X | X      | X      | X      | X      | X      | X | X |
| 20  | Норматив структурной ликвидности (норматив чистого стабильного фондирования) Н28 (Н29), процент | X | X      | X      | X      | X      | X      | X | X |
| <b>НОРМАТИВЫ, ОГРАНИЧИВАЮЩИЕ ОТДЕЛЬНЫЕ ВИДЫ РИСКОВ, процент</b>                     |   |   |        |        |        |        |        |   |   |
| 21  | Норматив мгновенной ликвидности Н2  | X | 192.8% | 155.4% | 163.3% | 169.7% | 139.2% |   |   |
| 22  | Норматив текущей ликвидности Н3   | X | 95.9%  | 103.9% | 149.1% | 138.3% | 118.3% |   |   |
| 23  | Норматив долгосрочной ликвидности Н4  | X | 61.4%  | 62.2%  | 62.0%  | 61.3%  | 63.9%  |   |   |
| 24  | Норматив максимального размера риска на одного заемщика или группы связанных заемщиков Н6 (Н21) | X |        |        |        |        |        |   |   |
| 25  | Норматив максимального размера крупных кредитных рисков Н7 (Н22)                                | X |        |        |        |        |        |   |   |

|    |   |   |                                 |   |                      |   |              |   |                                 |   |                      |   |              |
|----|---|---|---------------------------------|---|----------------------|---|--------------|---|---------------------------------|---|----------------------|---|--------------|
| 26 | Норматив использования собственных средств (капитала) для приобретения акций (долей) других юридических лиц Н12 (Н23) | X | максимальное значение за период | X | количество нарушений | X | длительность | X | максимальное значение за период | X | количество нарушений | X | длительность |
| 27 | Норматив максимального размера риска на связанное с банком лицо (группу связанных с банком лиц) Н25                   | X | максимальное значение за период | X | количество нарушений | X | длительность | X | максимальное значение за период | X | количество нарушений | X | длительность |
| 28 | Норматив достаточности совокупных ресурсов центрального контрагента Н2цк  | X | максимальное значение за период | X | количество нарушений | X | длительность | X | максимальное значение за период | X | количество нарушений | X | длительность |
| 29 | Норматив достаточности индивидуального клирингового обеспечения центрального контрагента Н3цк                         | X | максимальное значение за период | X | количество нарушений | X | длительность | X | максимальное значение за период | X | количество нарушений | X | длительность |
| 30 | Норматив ликвидности центрального контрагента Н4цк  | X | максимальное значение за период | X | количество нарушений | X | длительность | X | максимальное значение за период | X | количество нарушений | X | длительность |
| 31 | Норматив максимального размера риска концентрации Н5цк  | X | максимальное значение за период | X | количество нарушений | X | длительность | X | максимальное значение за период | X | количество нарушений | X | длительность |

|    |   |   |   |   |   |   |   |
|----|---|---|---|---|---|---|---|
| 32 | Норматив текущей ликвидности РНКО (Н15)   | X | - | - | - | - | - |
| 33 | Норматив ликвидности небанковской кредитной организации, имеющей право на осуществление переводов денежных средств без открытия банковских счетов и связанных с ними иных банковских операций Н15.1 | X | - | - | - | - | - |
| 34 | Норматив максимальной совокупной величины кредитов клиентам - участникам расчетов на завершение расчетов Н16  | X | - | - | - | - | - |
| 35 | Норматив предоставления РНКО от своего имени и за свой счет кредитов заемщикам, кроме клиентов - участников расчетов Н16.1  | X | - | - | - | - | - |
| 36 | Норматив максимального размера весельных обязательств расчетных небанковских кредитных организаций Н16.2  | X | - | - | - | - | - |
| 37 | Норматив минимального соотношения размера ипотечного покрытия и объема эмиссии облигаций с ипотечным покрытием Н18  | X | - | - | - | - | - |

Б.П. Листов

Е.А. Романькова



Председатель Правления

Заместитель Председателя  
главный бухгалтер

29 марта 2024 года



## **Принципы составления публикуемой отчетности Акционерного общества «Российский сельскохозяйственный банк» за 2023 год**

Настоящая публикуемая отчетность подготовлена в соответствии с форматом, приведенном в Информационном письме Банка России от 16 января 2024 г. № ИН-03-23/2 «О требованиях к раскрытию и представлению в Банк России отчетности и информации в 2024 году», на основе установленных в Российской Федерации правил составления бухгалтерской (финансовой) отчетности с учетом требований, содержащихся в принятом Советом директоров Банка России 26 декабря 2023 г. решении «О требованиях к раскрытию кредитными организациями (головными кредитными организациями банковских групп) отчетности и информации в 2024 году».

Публикуемая отчетность содержит формы годовой бухгалтерской (финансовой) отчетности (с изъятиями):

- 0409806 «Бухгалтерский баланс (публикуемая форма)» за 2023 год;
- 0409807 «Отчет о финансовых результатах (публикуемая форма)» за 2023 год;
- 0409808 «Отчет об уровне достаточности капитала для покрытия рисков (публикуемая форма)» на 1 января 2024 г.;
- 0409810 «Отчет об изменениях в капитале кредитной организации (публикуемая форма)» на 1 января 2024 г.;
- 0409813 «Сведения об обязательных нормативах, нормативе финансового рычага и нормативе краткосрочной ликвидности (публикуемая форма) на 1 января 2024 г.

ООО «ЦАТР — аудиторские услуги»  
Прошито и пронумеровано 30 листа(ов)