



# МЕЖДУНАРОДНЫЕ РЫНКИ АКЦИЙ

## МЕЖДУНАРОДНАЯ ПАНОРАМА

- **IBM по уши в сиропе. Кленовом (#IBM, +3,2%).** – Компания может стать одним из бенефициаром развития канадской полупроводниковой промышленности: одним из итогов встречи президента США с премьер-министром Канады стало подписание меморандума, который предоставит сторонам возможность формировать коридор поставок полупроводниковых компонентов на континенте. Канадское правительство выделит \$182 млн целевых субсидий, часть из которых получит IBM. На эти деньги компания собирается развивать в канадской провинции Квебек упаковку и тестирование чипов. *Котировки долгожителя нашей дивидендной подборки выросли на 3,2%.*
- **Signify пропадёт 29 марта или «около того» (#SGFY, +5,8%).** – Ожидается, что сделка по покупке компании конкурирующей CVS Health будет закрыта уже завтра, хотя покупатель не исключает незначительной задержки, поэтому конечный срок указывает как «29 марта или около того». Компании заключили соглашение в сентябре 2022 г.: CVS Health объявила о приобретении Signify Health за \$30,5 за акцию. После завершения приобретения Signify Health будет работать в составе CVS Health. *Цена бумаг прибавила 5,8%, вплотную приблизившись к цене приобретения.*
- **Tesla и слабые стимулы купить машину (#TSLA, +0,7%).** – Производитель электрокаров предлагает 10 тыс. бесплатных миль Supercharging всем покупателям, которые приобретут автомобили Model S или Model X до конца марта, что в 5 раз больше обычных бесплатных миль. Новый стимул стоит всего около \$500: вполне вероятно, что если покупатели могут себе позволить Tesla, то и расщедриться на \$500 тоже могут. Сейчас цены на Model S начинаются от \$89 990, в то время как стоимость Model X – с \$99 990. *Но подарок всё равно приятный – акция прибавила 0,7%.*
- **Carnival: проплыли мимо восстановления на всех парах (#CCL, -4,8%).** – Оператор круизных поездок не успел порадоваться восстановлению после пандемии, как уже вновь прогнозирует убытки из-за роста затрат, в то время как основные конкуренты, напротив, ждут прибыльного квартала. В прошедшем квартале Carnival извлёк прибыль от повышения цен на билеты и устойчивого роста количества бортовых перевозок, на этом всё. *Инвесторы уже уплывают – минус 4,8% на торгах.*

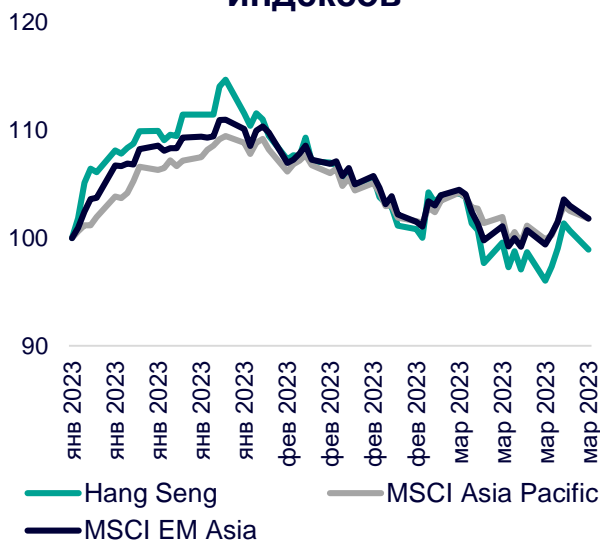
# СЕГОДНЯ НА ЗАРУБЕЖНЫХ ПЛОЩАДКАХ

**Американские рынки** начали новую неделю без единой динамики: S&P увеличился на 0,16%, Nasdaq потерял 0,47%, Dow Jones набрал 0,60%. Кризис банковского сектора понемногу затихает на сообщении о том, что Федеральная корпорация по страхованию депозитов продала First Citizens Bancshares активы и депозиты Silicon Valley Bank. Все депозиты, перешедшие First Citizens, будут застрахованы FDIC до страхового лимита в \$250 тыс. Член Совета управляющих ФРС Ф.Джефферсон выразил обеспокоенность по поводу затянувшегося периода повышенной инфляции. Тем не менее, он считает, что темпы роста цен будут продолжать снижаться в направлении целевого уровня в 2%, однако ФРС должна избегать нанесения ущерба экономике больше, чем необходимо.

**Европейские рынки** начали торги в «зелёной» зоне: Euro Stoxx 50 набирает 0,15%, CAC – 0,21%, DAX – 0,17%. Индекс делового климата в Германии достиг 93,3 п. в марте (+2,2 п. м/м), индекс текущих оценок составил 95,4 п. (+1,5 п. м/м), индекс ожиданий – 91,2 п. (+2,8 п. м/м). Член Управляющего совета ЕЦБ М.Сентено заявил, что банк не наблюдает ослабления инфляционных ожиданий, а рост заработной платы в Еврозоне по-прежнему «совместим с монетарной политикой». Текущие банковские потрясения повлияют на решения ЕЦБ по процентным ставкам, однако у банка есть инструменты для оказания помощи банкам «чего бы это ни стоило».

**Азиатские рынки** закрылись с позитивной динамикой: Nikkei 225 вырос на 0,15%, Hang Seng – на 1,11%, Kospi – на 1,07%. Инвесторы оценивают заявления главы Банка Японии Х.Куроода об отсутствии намерений отказываться от высокоадаптивной денежно-кредитной политики и следят за тем, как американские регуляторы разбираются с последствиями банковского кризиса в стране, надеясь, что пик негатива для азиатских финансовых институтов уже миновал. Котировки представителей финансового сектора пока это подтверждают: бумаги Resona Holdings растут на 4,1%, Sumitomo Mitsui Financial – на 2,7%, Mizuho Financial Group – на 2,5%, Dai-ichi Life Holdings – на 2,5%.

### Динамика мировых индексов



### Динамика азиатских индексов



Рынки акций	Знач.	Изм. за день	Изм. за неделю	Изм. за месяц	Изм. с начала года
<b>АМЕРИКАНСКИЕ ИНДЕКСЫ</b>					
S&P 500	3 977,53	▲ 0,16%	▲ 0,66%	▼ 0,12%	▲ 3,60%
Nasdaq	11 768,84	▼ 0,47%	▲ 0,80%	▲ 2,63%	▲ 12,44%
Dow Jones	32 432,08	▲ 0,60%	▲ 0,58%	▼ 1,39%	▼ 2,16%
S&P/TSX Comp	19 624,74	▲ 0,63%	▲ 0,54%	▼ 3,14%	▲ 1,24%
S&P/BMV IPC	52 851,42	▲ 0,15%	▲ 1,78%	▼ 0,31%	▲ 9,05%
Ibovespa	99 670,47	▲ 0,85%	▼ 1,24%	▼ 5,71%	▼ 9,17%
Chile Slct	5 258,08	▲ 0,18%	▲ 1,70%	▼ 1,85%	▼ 0,07%
Colom Colcap	1 118,20	▲ 1,08%	▲ 0,70%	▼ 7,30%	▼ 13,05%
ARG Merval	233 739,39	▲ 6,60%	▲ 5,74%	▼ 6,68%	▲ 15,66%
S&P/BVL Peru	21 614,28	▲ 1,00%	▲ 0,84%	▲ 0,23%	▲ 1,33%

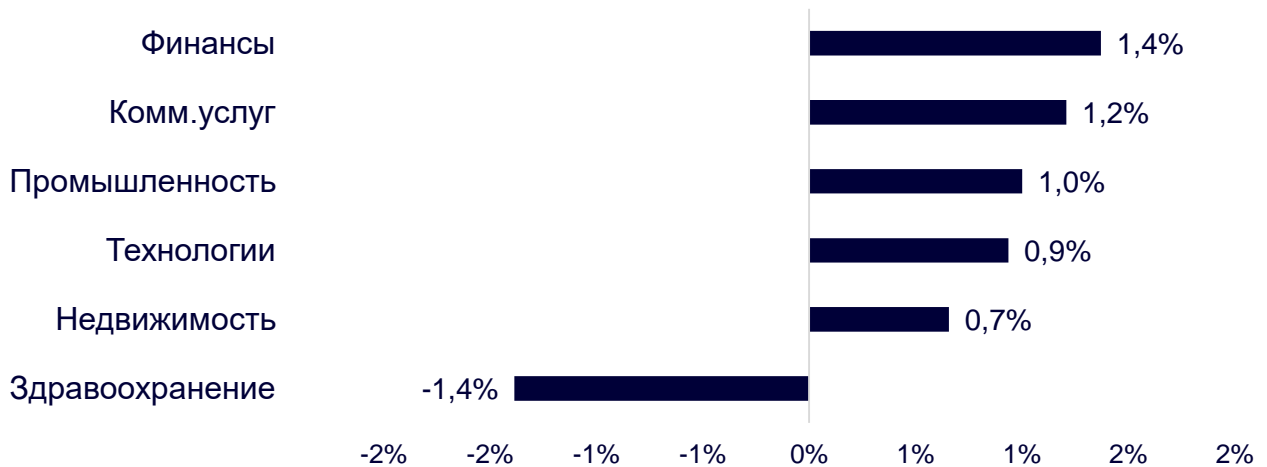
<b>ЕВРОПЕЙСКИЕ ИНДЕКСЫ</b>					
Euro Stoxx 50	4 170,95	▲ 0,15%	▼ 0,25%	▼ 1,59%	▲ 9,95%
FTSE 100	7 490,70	▲ 0,25%	▼ 0,60%	▼ 4,90%	▲ 0,52%
CAC 40	7 093,42	▲ 0,21%	▼ 0,27%	▼ 2,40%	▲ 9,57%
DAX	15 154,15	▲ 0,17%	▼ 0,27%	▼ 1,37%	▲ 8,84%
IBEX 35	8 964,48	▲ 0,66%	▼ 0,94%	▼ 4,58%	▲ 8,94%
FTSE MIB	26 302,00	▲ 0,36%	▼ 0,95%	▼ 4,28%	▲ 10,95%
AEX	735,89	▼ 0,00%	▼ 0,04%	▼ 2,26%	▲ 6,80%
OMX STKH 30	2 120,18	▲ 0,40%	▼ 1,18%	▼ 4,79%	▲ 3,76%
SWISS MKT	10 831,00	▲ 0,42%	▲ 0,36%	▼ 2,41%	▲ 0,95%

<b>АЗИАТСКИЕ ИНДЕКСЫ</b>					
Nikkei	27 518,25	▲ 0,15%	▲ 2,12%	▲ 0,26%	▲ 5,46%
Hang Seng	19 784,65	▲ 1,11%	▲ 2,73%	▼ 0,01%	▲ 0,02%
CSI 300	3 999,51	▼ 0,32%	▲ 0,43%	▼ 1,72%	▲ 3,30%
S&P/ASX 200	7 034,10	▲ 1,04%	▲ 1,13%	▼ 3,09%	▼ 0,07%
Kospi	2 434,94	▲ 1,07%	▲ 1,95%	▲ 0,92%	▲ 8,88%
SPCNX NIFTY	16 951,70	▼ 0,20%	▼ 0,91%	▼ 2,04%	▼ 6,37%
TAIEX	15 701,48	▼ 0,81%	▲ 1,21%	▲ 1,28%	▲ 11,06%
JAKARTA COMP	6 760,33	▲ 0,77%	▲ 1,03%	▼ 1,21%	▼ 1,32%
FTSE/BM KLCI	1 409,09	▲ 0,89%	▲ 0,18%	▼ 3,10%	▼ 5,78%
FTSE/ST	3 255,55	▲ 0,51%	▲ 2,57%	▼ 0,22%	▲ 0,13%

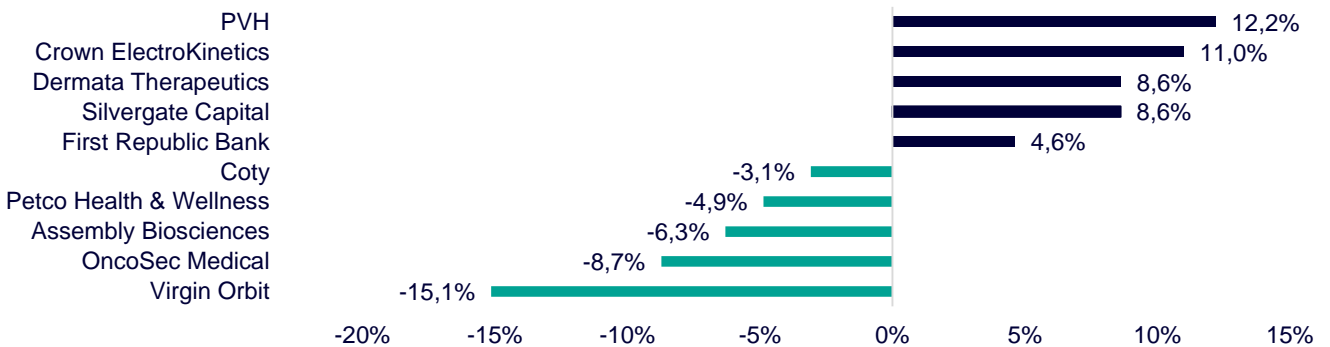
# ДИНАМИКА ОТРАСЛЕВЫХ ИНДЕКСОВ

**Отраслевые индексы Гонконга** в основном выросли по итогам сегодняшних торгов. Вчерашний лидер, сектор здравоохранения, сегодня стал аутсайдером (-1,4%) из-за снижения котировок RemeGen (-8,0%) и CanSino Biologics (-5,1%). Лидером стал финансовый сектор (+1,4%), восстанавливающийся после позитивных новостей из США, где регулятору удалось купировать кризис. Лидерами роста среди компонентов индекса стал HSBC (+1,9%) и China Merchants Bank (+1,8%).

## Динамика отраслевых индексов Гонконга

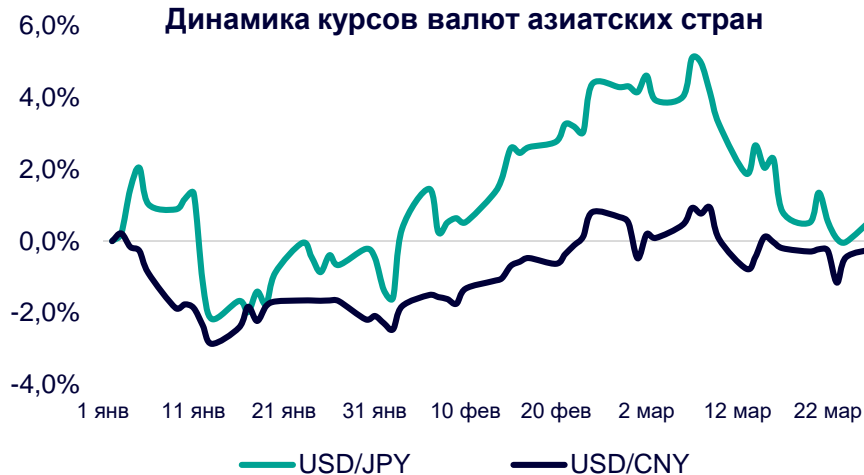


## Лидеры роста и падения на премаркете США



# ДИНАМИКА КУРСОВ ВАЛЮТ

## Динамика курсов валют азиатских стран



Глава Банка Японии Х.Курода ещё раз подчеркнул, что регулятор не собирается отказываться от сверхмягкой ДКП: целевой показатель инфляции еще не достигнут, поэтому рассматривать отказ от существующего курса преждевременно, необходимо больше времени для достижения этой цели стабильным и устойчивым способом. Срок полномочий Куроды закончится 8 апреля, однако ожидается, что его преемник К. Уэда не будет отклоняться от сложившейся монетарной политики.

Юань начал новую неделю с ослабления из-за укрепления доллара и статданных, которые указали на сокращение прибыли промышленных компаний в стране.

# 12 ГОНКОНГСКИХ АКЦИЙ НА СПБ БИРЖЕ

Тикер	Компания	Отрасль	Цена, HKD	Изм. за день	Ожидаемая див.доходность	P/E'23
9988	Alibaba Group	Электронная коммерция	84,25	▼ 1,17%	-	76,5
1113	CK Asset	Строительство	47,45	▲ 0,42%	4,68%	6,8
0001	CK Hutchison	Промышленность	48,90	▲ 0,72%	5,52%	5,3
2007	Country Garden	Строительство	2,17	▲ 0,93%	6,91%	4,3
9618	JD.com	Электронная коммерция	156,10	▲ 1,89%	-	отр.
3690	Meituan	Электронная коммерция	134,60	▲ 2,44%	-	отр.
1928	Sands China	Игорный бизнес	26,35	▼ 0,19%	-	отр.
1177	Sino Biopharmaceutical	Здравоохранение	4,32	▼ 1,37%	3,70%	9,2
2382	Sunny Optical Technology	Технологический сектор	92,80	▼ 1,49%	1,20%	25,4
0700	Tencent Holdings	Телекоммуникации	378,20	▲ 4,24%	0,42%	16,9
0288	WH Group	Производство продуктов питания	4,47	▼ 0,22%	4,03%	6,6
1810	Xiaomi	Технологический сектор	12,14	▲ 1,17%	-	26,3
<b>Hang Seng</b>			19 784,65	▲ 1,11%	-	-

# ТОП-10 ДИВИДЕНДНЫХ ИНОСТРАННЫХ АКЦИЙ РСХБ-ИНВЕСТИЦИИ

Тикер	Компания	Отрасль	Цена, \$	Изм. за день	Ожидаемая див.доходность	P/E'23	EV/EBITDA '23
ABBV	AbbVie	Здравоохранение	157,54	▼ 0,30%	3,58%	20,8	5,8
CLX	Clorox	Потребительский сектор	157,76	▲ 0,17%	2,99%	31,8	20,7
CVX	Chevron	Энергетика	157,65	▲ 1,02%	3,83%	10,3	5,4
ED	Consolidated Edison	Коммунальные услуги	94,57	▼ 0,53%	3,43%	19,3	10,8
IBM	International Business Machines	Информационные технологии	129,31	▲ 3,21%	5,10%	20,5	2,7
KMB	Kimberly-Clark	Потребительский сектор	130,32	▼ 0,12%	3,56%	21,2	2,7
KO	Coca-Cola	Потребительский сектор	61,35	▲ 0,74%	2,87%	24,0	6,6
LEG	Leggett&Platt	Промышленность	30,84	▲ 0,23%	5,71%	19,6	10,1
MMM	3M	Промышленность	101,49	▲ 0,35%	5,91%	12,5	2,5
WBA	Walgreens Boots Alliance	Здравоохранение	32,94	▲ 0,73%	5,81%	10,3	0,3
<b>S&amp;P500</b>			3 977,53	▲ 0,16%	-	-	-

# ОГРАНИЧЕНИЕ ОТВЕТСТВЕННОСТИ

Генеральная лицензия на осуществление банковских операций № 3349 (выдана Банком России 12.08.2015).

Лицензия на осуществление брокерской деятельности (выдана Федеральной службой по финансовым рынкам от 19.05.2005 №077-08455-100000).

Представленные в настоящем документе сведения носят исключительно информационный характер, оценки и мнения выражены с учетом ситуации на дату публикации документа. Настоящий документ не является предложением по покупке либо продаже финансовых инструментов и не должен рассматриваться как рекомендация к действиям.

Представленная информация не может рассматриваться в качестве гарантий или обещания будущей доходности вложений. Представленная информация, мнения и оценки подготовлены на основе публичных источников, которые рассматриваются Банком как надежные. Однако за достоверность предоставленной информации АО «Россельхозбанк» ответственности не несет.

Информация и мнения, содержащиеся в настоящем документе, если прямо не указано иное, представлены АО «Россельхозбанк» на соответствующую дату. Банк оставляет за собой право по своему усмотрению без предварительного уведомления клиентов изменять либо не актуализировать информацию и мнения, содержащиеся в данном документе. Клиентам не следует полагаться исключительно на содержание данного документа в ущерб проведению собственного анализа. Банк, его аффилированные лица и сотрудники не несут ответственности за использование данной информации, за прямой или косвенный ущерб, наступивший вследствие использования представленной в настоящем документе информации, а также за ее достоверность. Банк не дает гарантий или заверений и не принимает какой-либо ответственности в отношении финансовых результатов, полученных на основании использования информации, содержащейся в настоящем документе. Стоимость инвестиций может как уменьшаться, так и увеличиваться, и клиент может в конечном счете не получить первоначально инвестированную сумму.

АО «Россельхозбанк» не несет ответственности перед клиентом за финансовые потери, являющиеся результатом изменения рыночных котировок, изменения курса валют, дефолта эмитента ценных бумаг и иных рыночных факторов.

АО «Россельхозбанк» не осуществляет деятельность по инвестиционному консультированию, не является инвестиционным советником и не предоставляет индивидуальных инвестиционных рекомендаций в рамках Федерального закона от 22.04.1996 № 39-ФЗ «О рынке ценных бумаг». Финансовые инструменты либо операции, упомянутые в документе, могут не соответствовать инвестиционному профилю клиента и его инвестиционным целям (ожиданиям). Определение соответствия финансового инструмента либо операции интересам клиента, инвестиционным целям, инвестиционному горизонту и уровню допустим риска является задачей клиента. Банк не несет ответственности за возможные убытки в случае совершения операций либо инвестирования в финансовые инструменты, упомянутые в данном документе, и не рекомендует использовать указанную информацию в качестве единственного источника информации при принятии инвестиционного решения.

Средства, инвестированные в рамках заключенных с Банком соглашений об оказании брокерских услуг и/или соглашений об оказании брокерских услуг с использованием индивидуального инвестиционного счета, не застрахованы в соответствии с Федеральным законом «О страховании вкладов в банках Российской Федерации» от 23.12.2003 № 177-ФЗ.

Клиент должен учитывать возможные риски, сопряженные с осуществлением операций на финансовых рынках. Все основные риски описаны в Приложениях 12.1 -12.4 к Регламенту оказания брокерских услуг АО «Россельхозбанк» № 15-Р, с которыми можно ознакомиться на официальном сайте Банка по адресу [www.rshb.ru](http://www.rshb.ru) в разделе «Брокерское обслуживание». До совершения сделок с финансовыми инструментами клиентам следует ознакомиться с указанными документами, описывающими основные риски при инвестициях на финансовом рынке.

Всю информацию об условиях предоставления продуктов и услуг Банка, а также о тарифах клиент может получить на официальном сайте Банка по адресу [www.rshb.ru](http://www.rshb.ru), а также в офисах Банка.

Настоящим АО «Россельхозбанк» информирует о возможном наличии конфликта интересов при предложении упомянутых в документе продуктов, услуг, финансовых инструментов, который может возникать ввиду совмещения Банком различных видов профессиональной деятельности на финансовых рынках, а также тем, что Банк является эмитентом ценных бумаг. При урегулировании возникающих конфликтов интересов Банк руководствуется интересами своих клиентов.

Все права на представленную информацию принадлежат АО «Россельхозбанк». Данная информация не может воспроизводиться, передаваться и распространяться без предварительного письменного разрешения АО «Россельхозбанк».

©2023 АО «Россельхозбанк». Все права защищены.

