



МЕЖДУНАРОДНЫЕ РЫНКИ АКЦИЙ

МЕЖДУНАРОДНАЯ ПАНОРАМА

- **Uber: зачем тебе грузоперевозки (#UBER, -5,0%)?** – Компания изучает возможность выделения своего логистического подразделения Uber Freight из основного бизнеса путём его продажи или создания отдельной публичной компании, причём второй вариант сейчас более вероятен, хотя IPO может случиться не ранее следующего года и то, если рыночные условия позволят. Uber запустил грузовое подразделение в 2017 г. и приобрел логистическую компанию Transplace в 2021 г. за \$2,25 млрд, иных крупных сделок не было. *Тем не менее, инвесторы пока не поняли, данная мера – это избавление от убыточного бизнеса или потеря доходного сегмента, поэтому на торгах -5,0%.*
- **Apple приучает к правильной музыке (#AAPL, -1,5%).** – Компания объявила о запуске с 28 марта приложения, посвящённого классической музыке, которое будет доступно без дополнительной платы всем подписавшимся на Apple Music пользователям. Приложение Apple Music Classical будет включать более 5 млн треков. Запуск произошёл примерно через полтора года после того, как Apple приобрёл сервис потокового воспроизведения классической музыки Primerphonic. *Возможно, в любой другой день классика бы поддержала бумаги Apple, но вчера на рынках был негативный сентимент, поэтому просадка котировок составила 1,5%.*
- **General Motors: вы уволены. Добровольно (#GM, -4,9%).** – Компания предложила добровольную программу прекращения сотрудничества большинству своего управленческого персонала. Предложение будет распространяться на «белых воротничков», проработавших на предприятий пять и более лет, а также на руководителей в других странах, проработавших в компании не менее двух лет. Работники, которые хотят принять предложение, должны согласиться на него до 24 марта и покинуть компанию до конца июня. Расходы на эту меры превысят \$1,5 млрд, *поэтому бумага отреагировала падением на 4,9%.*
- **Регуляторы США вошли в раж (#VIX, -2,6%, #ICE, -2,4%).** – Федеральная торговая комиссия заявила о намерении заблокировать предстоящее слияние финансовых компаний Intercontinental Exchange и Black Knight, поскольку сделка нанесёт ущерб конкуренции на рынке ипотечных кредитов.

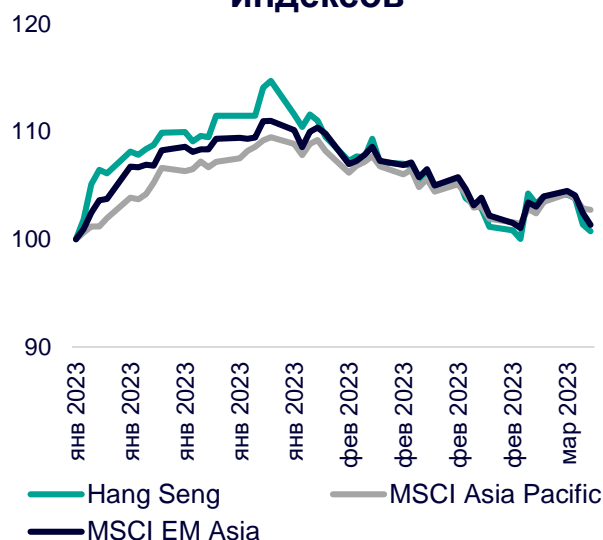
СЕГОДНЯ НА ЗАРУБЕЖНЫХ ПЛОЩАДКАХ

Американские рынки перешли к резкому снижению: S&P упал на 1,85%, Nasdaq – на 2,05%, Dow Jones – на 1,66%. Фондовые индексы снизились под влиянием негативных новостей из финансового сектора, в котором сразу 2 банка заявили о проблемах. SVB Financial заявил об экстренной продаже облигаций на \$21 млрд и о размещении акций на \$2,25 для покрытия убытков; криптовалютный Silvergate Bank вообще будет ликвидирован. Опубликованная позже статистика по рынку труда осталась практически незамеченной, хотя могла быть воспринята инвесторами как сигнал начавшегося ослабления рынка труда, поскольку число заявок на пособие по безработице выросло на 11,1% н/н, до 211 тыс., а четырёхнедельная скользящая средняя – на 2,1% н/н, до 197 тыс.

Европейские рынки открылись дальнейшим снижением: Euro Stoxx 50 теряет 1,42%, CAC – 1,32%, DAX – 1,33%. Инвесторы следят за ситуацией на американских и азиатских рынках, где сегодняшний день также ознаменован негативной динамикой. Вчера голландский Rabobank опубликовал отчёт, в котором утверждается, что экономика Еврозоны избежит рецессии в 2023 г., увеличившись на 0,3% и еще на 0,9% в 2024 г. Снижение цен на энергоносители, щедрые государственные субсидии и общая устойчивость экономики будут способствовать росту в краткосрочной перспективе. Как следствие, как инфляция, так и процентные ставки останутся на повышенном уровне в течение более длительного времени.

Азиатские рынки упали по итогам сегодняшних торгов: Nikkei 225 потерял 1,67%, Hang Seng – 3,04%, CSI300 – 1,31%. Председатель КНР Си единогласно переизбран на 3 срок подряд: впервые он стал президентом в 2013 г. и отменил ограничения срока полномочий в 2018 г. Банк Японии ожидается не стал менять основные параметры монетарной политики по итогам сегодняшнего заседания. Регулятор заявил, что он по-прежнему придерживается целевого уровня краткосрочной процентной ставки в 0,1% и доходности 10-летних облигаций на уровне 0%.

Динамика мировых индексов



Динамика азиатских индексов



Рынки акций	Знач.	Изм. за день	Изм. за неделю	Изм. за месяц	Изм. с начала года
-------------	-------	--------------	----------------	---------------	--------------------

АМЕРИКАНСКИЕ ИНДЕКСЫ

S&P 500	3 918,32	▼ 1,85%	▼ 1,58%	▼ 4,00%	▲ 2,05%
Nasdaq	11 338,36	▼ 2,05%	▼ 1,09%	▼ 3,83%	▲ 8,33%
Dow Jones	32 254,86	▼ 1,66%	▼ 2,27%	▼ 4,29%	▼ 2,69%
S&P/TSX Comp	20 086,72	▼ 1,28%	▼ 1,23%	▼ 2,48%	▲ 3,62%
S&P/BMV IPC	53 426,77	▲ 0,07%	▲ 0,18%	▲ 1,18%	▲ 10,24%
Ibovespa	105 071,19	▼ 1,38%	▲ 1,69%	▼ 2,72%	▼ 4,25%
Chile Slct	5 410,59	▼ 0,11%	▲ 0,06%	▲ 1,00%	▲ 2,83%
Colom Colcap	1 210,68	▼ 2,48%	▲ 1,82%	▼ 2,81%	▼ 5,86%
ARG Merval	247 553,84	▼ 1,34%	▲ 1,98%	▼ 0,28%	▲ 22,50%
S&P/BVL Peru	21 760,62	▼ 1,41%	▼ 1,19%	▼ 2,41%	▲ 2,02%

ЕВРОПЕЙСКИЕ ИНДЕКСЫ

Euro Stoxx 50	4 225,05	▼ 1,42%	▼ 1,62%	▲ 0,65%	▲ 11,37%
FTSE 100	7 753,40	▼ 1,61%	▼ 2,44%	▼ 1,64%	▲ 4,05%
CAC 40	7 219,25	▼ 1,32%	▼ 1,75%	▲ 1,26%	▲ 11,52%
DAX	15 425,95	▼ 1,33%	▼ 0,98%	▲ 0,77%	▲ 10,79%
IBEX 35	9 266,79	▼ 1,66%	▼ 2,09%	▲ 1,64%	▲ 12,61%
FTSE MIB	27 226,00	▼ 1,75%	▼ 2,15%	▼ 0,15%	▲ 14,84%
AEX	742,57	▼ 1,41%	▼ 2,37%	▼ 1,28%	▲ 7,77%
OMX STKH 30	2 203,33	▼ 1,86%	▼ 2,19%	▲ 0,12%	▲ 7,83%
SWISS MKT	10 830,50	▼ 1,08%	▼ 3,21%	▼ 2,69%	▲ 0,94%

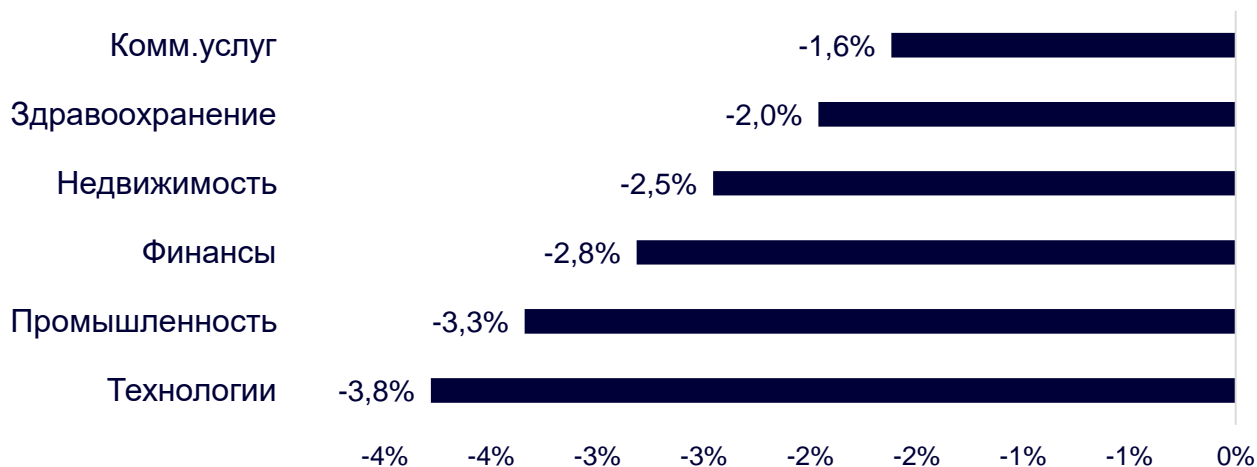
АЗИАТСКИЕ ИНДЕКСЫ

Nikkei	28 143,97	▼ 1,67%	▲ 0,78%	▲ 1,71%	▲ 7,85%
Hang Seng	19 319,92	▼ 3,04%	▼ 6,07%	▼ 8,83%	▼ 2,33%
CSI 300	3 967,14	▼ 1,31%	▼ 3,96%	▼ 3,39%	▲ 2,47%
S&P/ASX 200	7 144,70	▼ 2,28%	▼ 1,91%	▼ 3,89%	▲ 1,51%
Kospi	2 394,59	▼ 1,01%	▼ 1,54%	▼ 3,04%	▲ 7,07%
SPCNX NIFTY	17 412,90	▼ 1,00%	▼ 1,03%	▼ 2,48%	▼ 3,82%
TAIEX	15 526,20	▼ 1,55%	▼ 0,53%	▼ 0,39%	▲ 9,82%
JAKARTA COMP	6 765,30	▼ 0,51%	▼ 0,69%	▼ 1,67%	▼ 1,25%
FTSE/BM KLCI	1 433,08	▼ 1,13%	▼ 1,41%	▼ 2,82%	▼ 4,17%
FTSE/ST	3 177,44	▼ 1,15%	▼ 1,69%	▼ 5,45%	▼ 2,27%

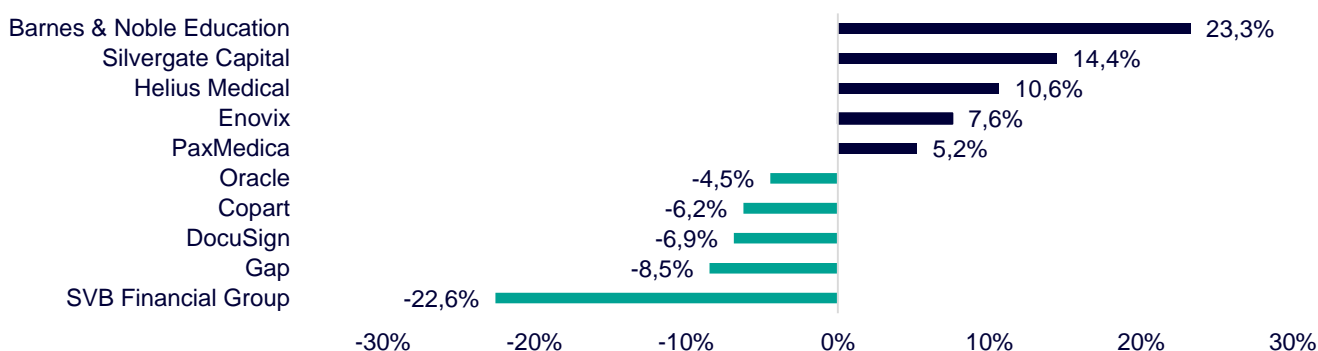
ДИНАМИКА ОТРАСЛЕВЫХ ИНДЕКСОВ

Отраслевые индексы Гонконга завершили неделю в минорном настрое. Лучшую Динамику продемонстрировал сектор коммунальных услуг (-1,6%) за счёт не такого значительного снижения в бумагах CK Infrastructure Holdings (-0,1%) и Power Assets Holdings (-0,7%). Хуже рынка выглядел технологический сектор (-3,8%) из-за существенной просадки бумаг JD.com (-11,5%) и Baidu (-5,9%).

Динамика отраслевых индексов Гонконга

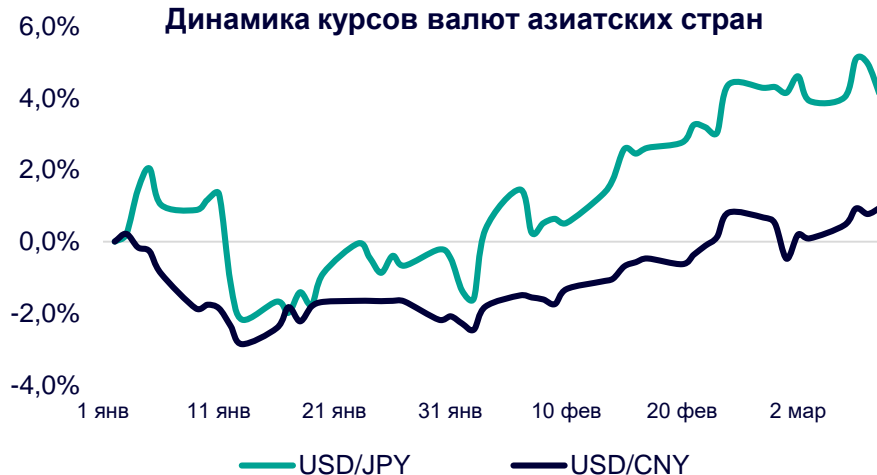


Лидеры роста и падения на премаркете США



ДИНАМИКА КУРСОВ ВАЛЮТ

Динамика курсов валют азиатских стран



После того, как Банк Японии на сегодняшнем заседании оставил неизменными параметры ДКП, доллар в моменте стал незначительно расти против иены (+0,3%). Данное заседание ещё примечательно тем, что оно является заключительным для Х.Куроды, возглавляющего банк с 2013 г. 8 апреля его должность перейдет к К.Уэда, но участники рынка не ожидают резкого изменения проводимой политики после сделанных заявлений нового главы ЦБ.

Ряд китайских компаний стараются удерживать долларовые доходы от экспорта, в то время как другие хеджируют валюту в ожидании падения юаня.

12 ГОНКОНГСКИХ АКЦИЙ НА СПБ БИРЖЕ

Тикер	Компания	Отрасль	Цена, HKD	Изм. за день	Ожидаемая див.доходность	P/E'23
9988	Alibaba Group	Электронная коммерция	81,15	▼ 3,96%	-	76,5
1113	CK Asset	Строительство	49,20	▼ 1,89%	4,51%	6,8
0001	CK Hutchison	Промышленность	47,50	▼ 2,06%	5,68%	5,3
2007	Country Garden	Строительство	2,19	▼ 1,35%	6,85%	4,3
9618	JD.com	Электронная коммерция	158,70	▼ 11,49%	-	отр.
3690	Meituan	Электронная коммерция	127,40	▼ 1,55%	-	отр.
1928	Sands China	Игровой бизнес	26,10	▼ 4,92%	-	отр.
1177	Sino Biopharmaceutical	Здравоохранение	4,23	▲ 0,24%	3,78%	9,2
2382	Sunny Optical Technology	Технологический сектор	86,65	▼ 3,83%	1,29%	25,4
0700	Tencent Holdings	Телекоммуникации	331,60	▼ 2,53%	0,48%	16,9
0288	WH Group	Производство продуктов питания	4,47	▼ 2,61%	4,03%	6,6
1810	Xiaomi	Технологический сектор	11,36	▼ 3,73%	-	26,3
Hang Seng			19 319,92	▼ 3,04%	-	-

ТОП-10 ДИВИДЕНДНЫХ ИНОСТРАННЫХ АКЦИЙ РСХБ-ИНВЕСТИЦИИ

Тикер	Компания	Отрасль	Цена, \$	Изм. за день	Ожидаемая див.доходность	P/E'23	EV/EBITDA '23
ABBV	AbbVie	Здравоохранение	147,35	▼ 1,50%	3,83%	20,8	5,8
ENB	Enbridge	Энергетика	37,99	▼ 1,04%	7,04%	18,8	3,7
IBM	International Business Machines	Информационные технологии	126,16	▼ 1,48%	5,22%	20,5	2,7
KMB	Kimberly-Clark	Потребительский сектор	122,61	▼ 0,01%	3,78%	21,2	2,7
KO	Coca-Cola	Потребительский сектор	59,46	▼ 0,97%	2,96%	24,0	6,6
MMM	3M	Промышленность	105,52	▼ 1,53%	5,65%	12,5	2,5
PG	Procter & Gamble	Потребительский сектор	136,57	▼ 0,73%	2,67%	24,0	4,6
VFC	VF	Потребительский сектор	23,01	▼ 2,99%	8,69%	12,9	1,4
WBA	Walgreens Boots Alliance	Здравоохранение	33,29	▼ 3,45%	5,75%	10,3	0,3
XOM	Exxon Mobil	Энергетика	109,13	▼ 0,77%	3,30%	11,0	1,3
S&P500			3 918,32	▼ 1,85%	-	-	-

ОГРАНИЧЕНИЕ ОТВЕТСТВЕННОСТИ

Генеральная лицензия на осуществление банковских операций № 3349 (выдана Банком России 12.08.2015).

Лицензия на осуществление брокерской деятельности (выдана Федеральной службой по финансовым рынкам от 19.05.2005 №077-08455-100000).

Представленные в настоящем документе сведения носят исключительно информационный характер, оценки и мнения выражены с учетом ситуации на дату публикации документа. Настоящий документ не является предложением по покупке либо продаже финансовых инструментов и не должен рассматриваться как рекомендация к действиям.

Представленная информация не может рассматриваться в качестве гарантий или обещания будущей доходности вложений. Представленная информация, мнения и оценки подготовлены на основе публичных источников, которые рассматриваются Банком как надежные. Однако за достоверность предоставленной информации АО «Россельхозбанк» ответственности не несет.

Информация и мнения, содержащиеся в настоящем документе, если прямо не указано иное, представлены АО «Россельхозбанк» на соответствующую дату. Банк оставляет за собой право по своему усмотрению без предварительного уведомления клиентов изменять либо не актуализировать информацию и мнения, содержащиеся в данном документе. Клиентам не следует полагаться исключительно на содержание данного документа в ущерб проведению собственного анализа. Банк, его аффилированные лица и сотрудники не несут ответственности за использование данной информации, за прямой или косвенный ущерб, наступивший вследствие использования представленной в настоящем документе информации, а также за ее достоверность. Банк не дает гарантий или заверений и не принимает какой-либо ответственности в отношении финансовых результатов, полученных на основании использования информации, содержащейся в настоящем документе. Стоимость инвестиций может как уменьшаться, так и увеличиваться, и клиент может в конечном счете не получить первоначально инвестированную сумму.

АО «Россельхозбанк» не несет ответственности перед клиентом за финансовые потери, являющиеся результатом изменения рыночных котировок, изменения курса валют, дефолта эмитента ценных бумаг и иных рыночных факторов.

АО «Россельхозбанк» не осуществляет деятельность по инвестиционному консультированию, не является инвестиционным советником и не предоставляет индивидуальных инвестиционных рекомендаций в рамках Федерального закона от 22.04.1996 № 39-ФЗ «О рынке ценных бумаг». Финансовые инструменты либо операции, упомянутые в документе, могут не соответствовать инвестиционному профилю клиента и его инвестиционным целям (ожиданиям). Определение соответствия финансового инструмента либо операции интересам клиента, инвестиционным целям, инвестиционному горизонту и уровню допустим риска является задачей клиента. Банк не несет ответственности за возможные убытки в случае совершения операций либо инвестирования в финансовые инструменты, упомянутые в данном документе, и не рекомендует использовать указанную информацию в качестве единственного источника информации при принятии инвестиционного решения.

Средства, инвестированные в рамках заключенных с Банком соглашений об оказании брокерских услуг и/или соглашений об оказании брокерских услуг с использованием индивидуального инвестиционного счета, не застрахованы в соответствии с Федеральным законом «О страховании вкладов в банках Российской Федерации» от 23.12.2003 № 177-ФЗ.

Клиент должен учитывать возможные риски, сопряженные с осуществлением операций на финансовых рынках. Все основные риски описаны в Приложениях 12.1 -12.4 к Регламенту оказания брокерских услуг АО «Россельхозбанк» № 15-Р, с которыми можно ознакомиться на официальном сайте Банка по адресу www.rshb.ru в разделе «Брокерское обслуживание». До совершения сделок с финансовыми инструментами клиентам следует ознакомиться с указанными документами, описывающими основные риски при инвестициях на финансовом рынке.

Всю информацию об условиях предоставления продуктов и услуг Банка, а также о тарифах клиент может получить на официальном сайте Банка по адресу www.rshb.ru, а также в офисах Банка.

Настоящим АО «Россельхозбанк» информирует о возможном наличии конфликта интересов при предложении упомянутых в документе продуктов, услуг, финансовых инструментов, который может возникать ввиду совмещения Банком различных видов профессиональной деятельности на финансовых рынках, а также тем, что Банк является эмитентом ценных бумаг. При урегулировании возникающих конфликтов интересов Банк руководствуется интересами своих клиентов.

Все права на представленную информацию принадлежат АО «Россельхозбанк». Данная информация не может воспроизводиться, передаваться и распространяться без предварительного письменного разрешения АО «Россельхозбанк».

©2023 АО «Россельхозбанк». Все права защищены.

