



МЕЖДУНАРОДНЫЕ РЫНКИ АКЦИЙ

МЕЖДУНАРОДНАЯ ПАНОРАМА

- **История с Activision Blizzard закончена (#ATVI, -11,4%).** – Британский регулятор всё же сделал своё «грязное дело» и заблокировал сделку по приобретению Activision Blizzard компанией Microsoft за \$69 млрд. Решение принято на фоне опасений, что Microsoft может приостановить доступ к игровой франшизе Activision «Call of Duty» для других платформ, таких как PlayStation, и подорвать тем самым конкуренцию. Компании уже отметили, что подадут апелляцию на решение регулятора, но вероятность её принятия крайне мала. Activision вернулся на уровни до сделки – *-11,4% накануне*.
- **Amazon: goodbye, Halo (#AMZN, +2,3%).** – С 31 июля компания закрывает своё подразделение Amazon Halo и полностью вернёт деньги за покупки, сделанные за предыдущий год в Amazon Halo View, Amazon Halo Band, Amazon Halo Rise и Amazon Halo accessory bands. Кроме того, Amazon намерена предложить сотрудникам, которых затронет это решение, компенсационные пакеты. По заявлениям менеджмента, фитнес-трекер Halo в своё время пережили бум, но затем их потеснили компьютерные часы, поэтому их дальнейшее производство нерентабельно. Тем не менее, акционеры довольны, поскольку это мера сокращения издержек. *На торгах бумага прибавила 2,3%*.
- **Walt Disney вошёл в политику (#DIS, -1,4%).** – Компания подала иск против губернатора Флориды Р.ДеСантиса, заподозрив его в использовании своего «политического ресурса» для нанесения ущерба бизнесу. Disney, являющийся крупнейшим работодателем Флориды, утверждает, что губернатор ведёт кампанию по использованию государственной власти против компании. Кроме того, в иске говорится, что позиция Десантиса угрожает деятельности Disney, ставит под угрозу его экономическое будущее в регионе и нарушает конституционные права. Обвинения серьёзные, но пока непонятно, как с ними будет бороться компания. *На торгах акция потеряла 1,4%*.
- **Bed Bath & Beyond: проблемы давно, решения – только сейчас (#BBBY, -43,8%).** – Компания получила уведомления о том, что её бумаги будут исключены из списка участников фондового рынка Nasdaq. Торговля акциями компании будет остановлена 3 мая, и принятие этого решения менеджментом практически минимизирует шансы переждать все проблемы и вернуться.

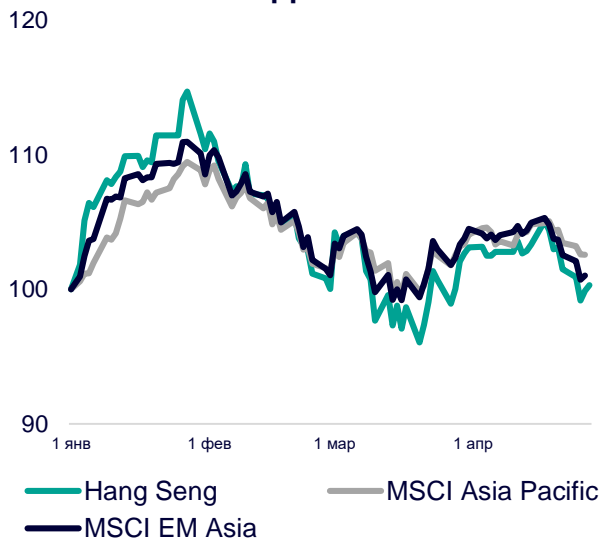
СЕГОДНЯ НА ЗАРУБЕЖНЫХ ПЛОЩАДКАХ

Американские рынки не показали единой динамики: S&P упал на 0,38%, Nasdaq вырос на 0,47%, Dow Jones просел на 0,68%. Заказы на промышленные товары длительного пользования в США в марте выросли на 3,2% м/м, до \$276,4 млрд, без учёта транспорта – на 0,3% м/м, оборонной промышленности – на 3,5% м/м. Заявки на ипотеку за неделю прибавили 3,7%, 30-летняя ипотечная ставка поднялась на 0,1 п.п., до 6,55%. В результате повышения доходности ставки по ипотечным кредитам выросли 2 неделю подряд до самого высокого уровня более чем за месяц. Торговый дефицит в США в марте составил \$84,6 млрд (-8,0% м/м), экспорт – \$172,7 млрд (+2,9% г/г), импорт – \$257,3 млрд (-1,0% г/г).

Европейские рынки в основном растут в ходе торгов: Euro Stoxx 50 набирает 0,24%, DAX – 0,10%, CAC – 0,46%. Потребительское доверие в Еврозоне выросло на 1,6 п.п., до -17,5 п. Индикатор экономических настроений вырос на 0,1 п.п., до 99,3 п., индикатор ожиданий занятости, напротив, снизился на 1,5 п.п., до 107,4 п. Потребительское доверие продолжило восстановление с рекордно низкого уровня в сентябре 2022 г., чему способствовали улучшения по всем компонентам, в частности, мнения потребителей о финансовом положении домохозяйств, а также ожидаемая общая экономическая ситуация.

Азиатские рынки закрыли торги на мажорной ноте: Nikkei 225 вырос на 0,15%, CSI 300 – на 0,74%, Kосpi – на 0,44%. Инвесторы не ожидают существенных изменений в политике японского регулятора по итогам проходящего заседания. Тем не менее, они с интересом слушают комментарии председателя К.Уэда. Из относительно важной статистики выделяем сокращение объёма прибыли в промышленности Китая на 21,4% с начала года и рост индекса опережающих экономических индикаторов в Японии на 1,3 п. м/м, до 98,0 п.

Динамика мировых индексов



Динамика азиатских индексов



Рынки акций	Знач.	Изм. за день	Изм. за неделю	Изм. за месяц	Изм. с начала года
-------------	-------	--------------	----------------	---------------	--------------------

АМЕРИКАНСКИЕ ИНДЕКСЫ

S&P 500	4 055,99	▼ 0,38%	▼ 2,37%	▲ 1,97%	▲ 5,64%
Nasdaq	11 854,35	▲ 0,47%	▼ 2,49%	▲ 0,73%	▲ 13,26%
Dow Jones	33 301,87	▼ 0,68%	▼ 1,76%	▲ 2,68%	▲ 0,47%
S&P/TSX Comp	20 366,72	▼ 0,36%	▼ 1,52%	▲ 3,78%	▲ 5,06%
S&P/BMV IPC	54 023,32	▼ 0,64%	▼ 0,52%	▲ 2,22%	▲ 11,47%
Ibovespa	102 312,10	▼ 0,88%	▼ 1,54%	▲ 2,65%	▼ 6,76%
Chile Slct	5 325,59	▲ 0,49%	▼ 1,81%	▲ 1,28%	▲ 1,21%
Colom Colcap	1 185,60	▼ 1,01%	▼ 5,00%	▲ 6,03%	▼ 7,81%
ARG Merval	304 796,97	▲ 0,57%	▲ 10,67%	▲ 30,40%	▲ 50,83%
S&P/BVL Peru	21 940,47	▼ 0,90%	▼ 2,49%	▲ 1,51%	▲ 2,86%

ЕВРОПЕЙСКИЕ ИНДЕКСЫ

Euro Stoxx 50	4 358,15	▲ 0,24%	▼ 0,61%	▲ 4,65%	▲ 14,88%
FTSE 100	7 847,61	▼ 0,06%	▼ 0,70%	▲ 5,03%	▲ 5,31%
CAC 40	7 500,86	▲ 0,46%	▼ 0,50%	▲ 5,97%	▲ 15,87%
DAX	15 812,15	▲ 0,10%	▲ 0,10%	▲ 4,52%	▲ 13,56%
IBEX 35	9 299,43	▲ 0,06%	▼ 1,60%	▲ 4,42%	▲ 13,01%
FTSE MIB	27 099,00	▼ 0,03%	▼ 1,91%	▲ 3,40%	▲ 14,31%
AEX	749,16	▼ 0,06%	▼ 1,57%	▲ 1,80%	▲ 8,73%
OMX STKH 30	2 268,99	▲ 1,29%	▲ 0,90%	▲ 7,44%	▲ 11,04%
SWISS MKT	11 393,70	▲ 0,25%	▲ 0,03%	▲ 5,63%	▲ 6,19%

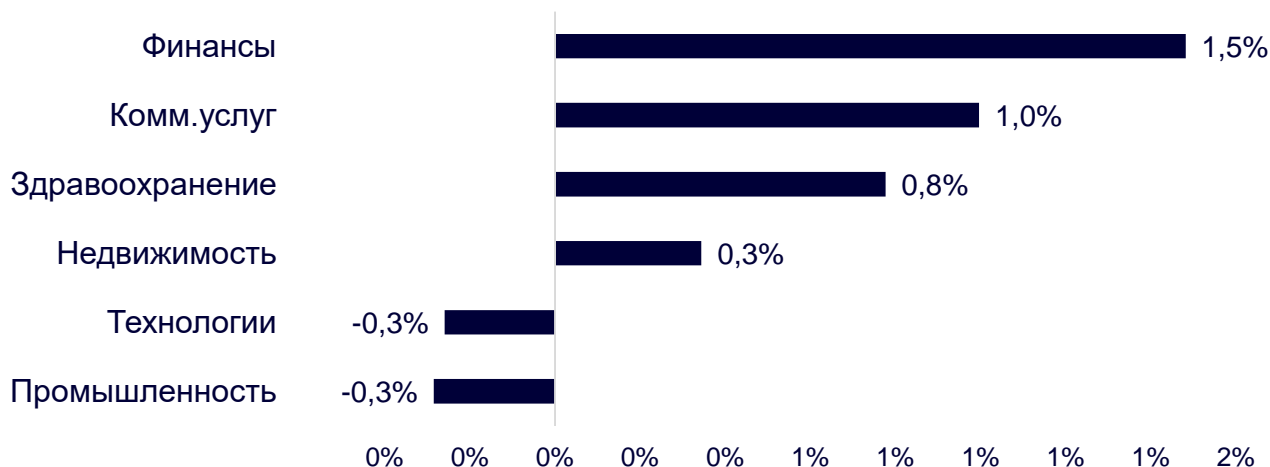
АЗИАТСКИЕ ИНДЕКСЫ

Nikkei	28 457,68	▲ 0,15%	▼ 0,63%	▲ 3,57%	▲ 9,06%
Hang Seng	19 840,28	▲ 0,42%	▼ 2,73%	▲ 1,39%	▲ 0,30%
CSI 300	3 988,42	▲ 0,74%	▼ 3,03%	▼ 0,60%	▲ 3,02%
S&P/ASX 200	7 292,70	▼ 0,32%	▼ 0,94%	▲ 4,75%	▲ 3,61%
Kospi	2 495,81	▲ 0,44%	▼ 2,63%	▲ 3,59%	▲ 11,60%
SPCNX NIFTY	17 915,05	▲ 0,57%	▲ 1,65%	▲ 5,47%	▼ 1,05%
TAIEX	15 411,49	▲ 0,24%	▼ 2,28%	▼ 2,65%	▲ 9,01%
JAKARTA COMP	6 945,48	▲ 0,51%	▲ 1,81%	▲ 3,53%	▲ 1,38%
FTSE/BM KLCI	1 418,05	▲ 0,27%	▼ 0,29%	▲ 1,54%	▼ 5,18%
FTSE/ST	3 282,04	▼ 0,36%	▼ 0,95%	▲ 1,33%	▲ 0,94%

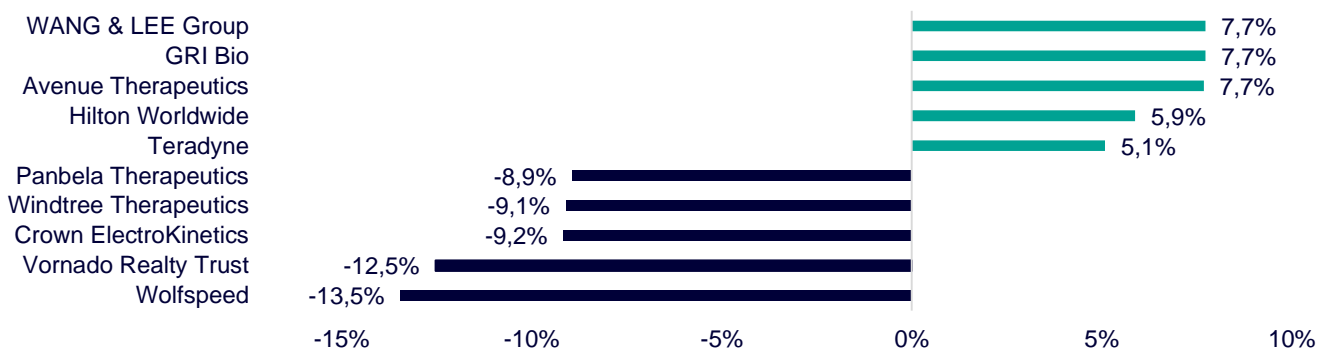
ДИНАМИКА ОТРАСЛЕВЫХ ИНДЕКСОВ

Отраслевые индексы Гонконга не продемонстрировали единой динамики. Лидером дня стал финансовый сектор (+1,5%) благодаря росту котировок Ping An Insurance (Group) (+9,0%) и China Life Insurance Company (+5,1%). Аутсайдером оказался индекс промышленности (-0,3%) из-за просадки в бумагах Hengan International Group (-2,5%) и Budweiser Brewing Company (-2,4%).

Динамика отраслевых индексов Гонконга



Лидеры роста и падения на премаркете США



ДИНАМИКА КУРСОВ ВАЛЮТ

Динамика курсов валют азиатских стран



Иена укрепila свои позиции, поскольку рыночные настроения стали более осторожными на фоне возобновившихся опасений о банковском кризисе в США и его негативном влиянии на финансовую систему в целом. Также слабый показатель по потребительскому доверию в США усилили привлекательность иены как «защитного» актива.

Под влиянием глобальных факторов, а также ожиданий по усилению торгового и санкционного противостояния США и Китая, юань снизился по отношению к доллару до уровней начала марта.

12 ГОНКОНГСКИХ АКЦИЙ НА СПБ БИРЖЕ

Тикер	Компания	Отрасль	Цена, HKD	Изм. за день	Ожидаемая див.доходность	P/E'23
9988	Alibaba Group	Электронная коммерция	81,80	▼ 1,80%	-	76,5
1113	CK Asset	Строительство	46,25	▲ 0,98%	4,80%	6,8
0001	CK Hutchison	Промышленность	52,10	▲ 1,26%	5,18%	5,3
2007	Country Garden	Строительство	2,02	▼ 1,94%	7,43%	4,3
9618	JD.com	Электронная коммерция	135,90	▼ 0,15%	-	отр.
3690	Meituan	Электронная коммерция	134,00	▲ 0,68%	-	отр.
1928	Sands China	Игровой бизнес	27,55	▼ 1,08%	-	отр.
1177	Sino Biopharmaceutical	Здравоохранение	4,29	▼ 0,23%	3,73%	9,2
2382	Sunny Optical Technology	Технологический сектор	81,40	▲ 0,12%	1,37%	25,4
0700	Tencent Holdings	Телекоммуникации	345,00	▼ 0,92%	0,46%	16,9
0288	WH Group	Производство продуктов питания	4,35	▼ 1,81%	4,14%	6,6
1810	Xiaomi	Технологический сектор	11,06	▲ 0,18%	-	26,3
Hang Seng			19 840,28	▲ 0,42%	-	-

ТОП-10 ДИВИДЕНДНЫХ ИНОСТРАННЫХ АКЦИЙ РСХБ-ИНВЕСТИЦИИ

Тикер	Компания	Отрасль	Цена, \$	Изм. за день	Ожидаемая див.доходность	P/E'23	EV/EBITDA '23
ABBV	AbbVie	Здравоохранение	161,80	▼ 1,88%	3,49%	20,8	5,8
CLX	Clorox	Потребительский сектор	163,44	▼ 0,89%	2,89%	31,8	20,7
CVX	Chevron	Энергетика	165,98	▼ 1,78%	3,64%	10,3	5,4
ED	Consolidated Edison	Коммунальные услуги	99,14	▼ 1,25%	3,27%	19,3	10,8
IBM	International Business Machines	Информационные технологии	125,85	▼ 0,03%	5,24%	20,5	2,7
KMB	Kimberly-Clark	Потребительский сектор	143,61	▼ 0,73%	3,23%	21,2	2,7
KO	Coca-Cola	Потребительский сектор	63,55	▼ 0,47%	2,77%	24,0	6,6
LEG	Leggett&Platt	Промышленность	31,01	▼ 0,96%	5,68%	19,6	10,1
MMM	3M	Промышленность	102,92	▼ 1,39%	5,83%	12,5	2,5
WBA	Walgreens Boots Alliance	Здравоохранение	34,81	▼ 0,23%	5,50%	10,3	0,3
S&P500			4 055,99	▼ 0,38%	-	-	-

ОГРАНИЧЕНИЕ ОТВЕТСТВЕННОСТИ

Генеральная лицензия на осуществление банковских операций № 3349 (выдана Банком России 12.08.2015).

Лицензия на осуществление брокерской деятельности (выдана Федеральной службой по финансовым рынкам от 19.05.2005 №077-08455-100000).

Представленные в настоящем документе сведения носят исключительно информационный характер, оценки и мнения выражены с учетом ситуации на дату публикации документа. Настоящий документ не является предложением по покупке либо продаже финансовых инструментов и не должен рассматриваться как рекомендация к действиям.

Представленная информация не может рассматриваться в качестве гарантий или обещания будущей доходности вложений. Представленная информация, мнения и оценки подготовлены на основе публичных источников, которые рассматриваются Банком как надежные. Однако за достоверность предоставленной информации АО «Россельхозбанк» ответственности не несет.

Информация и мнения, содержащиеся в настоящем документе, если прямо не указано иное, представлены АО «Россельхозбанк» на соответствующую дату. Банк оставляет за собой право по своему усмотрению без предварительного уведомления клиентов изменять либо не актуализировать информацию и мнения, содержащиеся в данном документе. Клиентам не следует полагаться исключительно на содержание данного документа в ущерб проведению собственного анализа. Банк, его аффилированные лица и сотрудники не несут ответственности за использование данной информации, за прямой или косвенный ущерб, наступивший вследствие использования представленной в настоящем документе информации, а также за ее достоверность. Банк не дает гарантий или заверений и не принимает какой-либо ответственности в отношении финансовых результатов, полученных на основании использования информации, содержащейся в настоящем документе. Стоимость инвестиций может как уменьшаться, так и увеличиваться, и клиент может в конечном счете не получить первоначально инвестированную сумму.

АО «Россельхозбанк» не несет ответственности перед клиентом за финансовые потери, являющиеся результатом изменения рыночных котировок, изменения курса валют, дефолта эмитента ценных бумаг и иных рыночных факторов.

АО «Россельхозбанк» не осуществляет деятельность по инвестиционному консультированию, не является инвестиционным советником и не предоставляет индивидуальных инвестиционных рекомендаций в рамках Федерального закона от 22.04.1996 № 39-ФЗ «О рынке ценных бумаг». Финансовые инструменты либо операции, упомянутые в документе, могут не соответствовать инвестиционному профилю клиента и его инвестиционным целям (ожиданиям). Определение соответствия финансового инструмента либо операции интересам клиента, инвестиционным целям, инвестиционному горизонту и уровню допустим риска является задачей клиента. Банк не несет ответственности за возможные убытки в случае совершения операций либо инвестирования в финансовые инструменты, упомянутые в данном документе, и не рекомендует использовать указанную информацию в качестве единственного источника информации при принятии инвестиционного решения.

Средства, инвестированные в рамках заключенных с Банком соглашений об оказании брокерских услуг и/или соглашений об оказании брокерских услуг с использованием индивидуального инвестиционного счета, не застрахованы в соответствии с Федеральным законом «О страховании вкладов в банках Российской Федерации» от 23.12.2003 № 177-ФЗ.

Клиент должен учитывать возможные риски, сопряженные с осуществлением операций на финансовых рынках. Все основные риски описаны в Приложениях 12.1 -12.4 к Регламенту оказания брокерских услуг АО «Россельхозбанк» № 15-Р, с которыми можно ознакомиться на официальном сайте Банка по адресу www.rshb.ru в разделе «Брокерское обслуживание». До совершения сделок с финансовыми инструментами клиентам следует ознакомиться с указанными документами, описывающими основные риски при инвестициях на финансовом рынке.

Всю информацию об условиях предоставления продуктов и услуг Банка, а также о тарифах клиент может получить на официальном сайте Банка по адресу www.rshb.ru, а также в офисах Банка.

Настоящим АО «Россельхозбанк» информирует о возможном наличии конфликта интересов при предложении упомянутых в документе продуктов, услуг, финансовых инструментов, который может возникать ввиду совмещения Банком различных видов профессиональной деятельности на финансовых рынках, а также тем, что Банк является эмитентом ценных бумаг. При урегулировании возникающих конфликтов интересов Банк руководствуется интересами своих клиентов.

Все права на представленную информацию принадлежат АО «Россельхозбанк». Данная информация не может воспроизводиться, передаваться и распространяться без предварительного письменного разрешения АО «Россельхозбанк».

©2023 АО «Россельхозбанк». Все права защищены.

