



# МЕЖДУНАРОДНЫЕ РЫНКИ АКЦИЙ

## КАК ПРОШЕЛ ДЕНЬ

- **Coinbase – она такая одна.** – Не исключено, что оператор крупнейшей криптовалютной биржи в США окажется единственной компанией отрасли, кто переживёт текущий кризис. После неудавшейся сделки Binance и FTX глава первой заявил, что криптовалютный сектор может столкнуться с кризисом, подобным тому, что наблюдался в 2008 г., и это заставит ряд компаний заявить о банкротстве и уйти с рынка. Что случилось сразу после? FTX инициировала банкротство. *А вот Coinbase держится и по итогам торгов прибавляет 12,8%.*
- **Paramount не пугают ни волны, ни ветер.** – Макроэкономические, разумеется. Развлекательный конгломерат полон решимости продолжать международное расширение бизнеса, даже если придётся «затянуть пояса», как выразился генеральный директор компании. Проводимая реструктуризация и политика сокращения расходов не отменяют планов компании инвестировать в международные рынки и контент для потокового вещания. *Бесстрашие компании заслуживает похвалы, а котировки – роста на 13,5%.*
- **Disney: детский подход.** – Это только в сказках всё радужно, в жизни иногда бывают сложные ситуации, и Disney как раз столкнулся с такой. Главный исполнительный директор Б.Чапек заявил, что компания намеревается снижать расходы всеми допустимыми способами. И если сокращения рабочих мест и заморозка найма сотрудников – это ожидаемые меры, то вот запрет на все поездки, кроме самых необходимых, – это уже серьёзно. То коронавирус мешал в командировки ездить, то новая напасть. Проверки в области маркетинга и создания контента тоже как позитивную новость воспринимать нельзя. *Пока котировки Walt Disney прибавили 5,0%, но вот когда наступит осознание...*
- **Blue Apron: вилка упала – кто-то придёт. Возможно, просадка котировок.** – Производитель наборов для еды заявил о своём намерении продать на рынок обыкновенных акций на сумму до \$30 млн. Разумеется, новость была воспринята негативно, поскольку новое предложение размозет стоимость уже обращающихся на рынке бумаг. *По итогам торгов просадка составила 32,2%.*

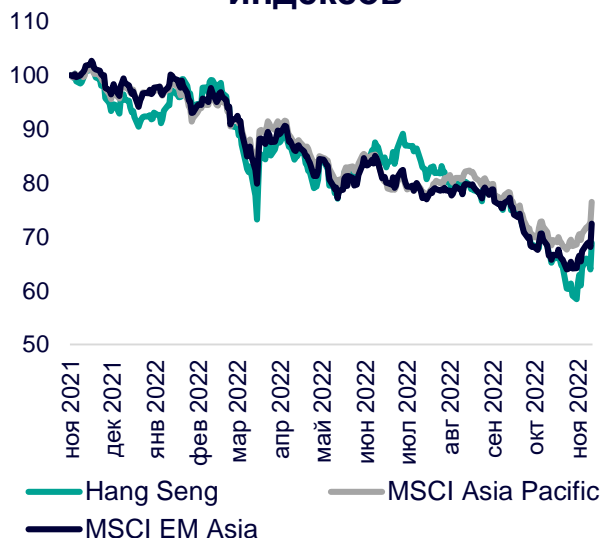
# СЕГОДНЯ НА ЗАРУБЕЖНЫХ ПЛОЩАДКАХ

**Американские рынки** выросли по итогам торгов: S&P увеличился на 0,92%, Nasdaq – на 1,88%, Dow Jones – на 0,10%. Индекс потребительского доверия, публикуемый Мичиганским Университетом, в ноябре снизился на 5,2 п. м/м, до 54,7 п. Инфляционные ожидания населения на ближайший год в октябре выросли до 5,1% (+0,1 п.п. м/м), на перспективу 5 лет – до 3,0% (+0,1 п.п. м/м). Смягчение ковидных ограничений в Китае поддержало котировки нефтяных и металлургических компаний на американских биржах.

**Европейские рынки** открыли торги в «зелёной» зоне: Euro Stoxx увеличивается на 0,40%, DAX – на 0,45%, CAC – на 0,50%. В ожидании корпоративной отчётности в США и нескольких выступлений представителей ЕЦБ сегодня инвесторы не проявляют активности и ориентируются на макростатистику пятницы. Так, ИПЦ в Германии в октябре выросли на 11,6% годовых, что стало рекордными темпами увеличения цен в истории. Экономика Великобритании в III кв.'22 г. снизилась на 0,2% кв/кв, показав первое снижение за полуторагодовой период.

**Азиатские рынки** не показали единой динамики: Nikkei 225 потерял 1,06%, CSI 300 набрал 0,15%, Hang Seng – 1,70%. В отсутствие важной макростатистики инвесторы на азиатских площадках продолжают оценивать данные с зарубежных рынков по инфляции и потребительскому доверию. По-прежнему позитивное влияние (в особенности на площадки Гонконга и материкового Китая) оказывают данные по снижению эпидемиологических требований. В лидерах подъёма на бирже Гонконга вновь представители сектора недвижимости Country Garden Holdings (+45,5%) и Longfor Group Holdings (+16,5%).

### Динамика мировых индексов



### Динамика азиатских индексов



Рынки акций	Знач.	Изм. за день	Изм. за неделю	Изм. за месяц	Изм. с начала года
<b>АМЕРИКАНСКИЕ ИНДЕКСЫ</b>					
S&P 500	3 992,92	▲ 0,92%	▲ 5,90%	▲ 11,26%	▼ 16,22%
Nasdaq	11 323,33	▲ 1,88%	▲ 8,10%	▲ 8,60%	▼ 27,62%
Dow Jones	33 747,87	▲ 0,10%	▲ 4,15%	▲ 15,42%	▼ 7,13%
S&P/TSX Comp	20 111,51	▲ 0,61%	▲ 3,40%	▲ 10,40%	▼ 5,24%
S&P/BMV IPC	51 959,20	▲ 1,82%	▲ 1,53%	▲ 13,47%	▼ 2,47%
Ibovespa	112 253,49	▲ 2,26%	▼ 5,00%	▼ 2,24%	▲ 7,09%
Chile Slct	5 350,79	▲ 0,21%	▲ 2,50%	▲ 7,26%	▲ 24,43%
Colom Colcap	1 266,56	▼ 0,92%	▲ 1,79%	▲ 7,25%	▼ 10,23%
ARG Merval	150 413,34	▲ 3,82%	▼ 0,56%	▲ 9,80%	▲ 80,14%
S&P/BVL Peru	22 298,67	▲ 1,07%	▲ 1,85%	▲ 12,45%	▲ 5,77%

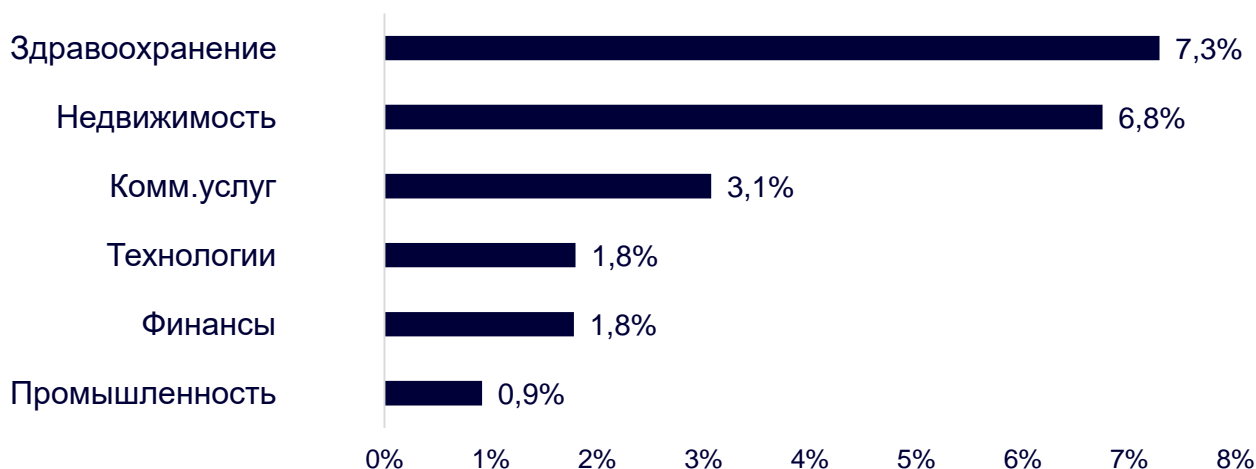
<b>ЕВРОПЕЙСКИЕ ИНДЕКСЫ</b>					
Euro Stoxx 50	3 884,08	▲ 0,40%	▲ 4,73%	▲ 14,85%	▼ 9,64%
FTSE 100	7 352,12	▲ 0,47%	▲ 0,71%	▲ 7,19%	▼ 0,44%
CAC 40	6 627,44	▲ 0,50%	▲ 3,29%	▲ 11,73%	▼ 7,35%
DAX	14 288,83	▲ 0,45%	▲ 5,58%	▲ 14,88%	▼ 10,05%
IBEX 35	8 132,10	▲ 0,42%	▲ 2,13%	▲ 10,15%	▼ 6,68%
FTSE MIB	24 631,57	▲ 0,72%	▲ 4,85%	▲ 17,68%	▼ 9,93%
AEX	707,08	▲ 0,59%	▲ 4,59%	▲ 12,13%	▼ 11,39%
OMX STKH 30	2 109,03	▲ 0,02%	▲ 5,00%	▲ 12,84%	▼ 12,84%
SWISS MKT	11 086,89	▼ 0,36%	▲ 3,13%	▲ 7,33%	▼ 13,89%

<b>АЗИАТСКИЕ ИНДЕКСЫ</b>					
Nikkei	27 963,47	▼ 1,06%	▲ 1,58%	▲ 3,22%	▼ 2,88%
Hang Seng	17 619,71	▲ 1,70%	▲ 6,17%	▲ 6,22%	▼ 24,69%
CSI 300	3 794,02	▲ 0,15%	▲ 0,50%	▼ 1,26%	▼ 23,20%
S&P/ASX 200	7 146,30	▼ 0,16%	▲ 3,07%	▲ 5,73%	▼ 4,89%
Kospi	2 474,66	▼ 0,34%	▲ 4,34%	▲ 11,85%	▼ 16,89%
SPCNX NIFTY	18 329,15	▼ 0,11%	▲ 0,69%	▲ 6,65%	▲ 5,62%
TAIEX	14 174,90	▲ 1,19%	▲ 7,19%	▲ 7,97%	▼ 22,20%
JAKARTA COMP	7 019,39	▼ 0,98%	▼ 1,17%	▲ 3,01%	▲ 6,65%
FTSE/BM KLCI	1 464,00	▼ 0,29%	▲ 1,52%	▲ 14,15%	▼ 6,60%
FTSE/ST	3 259,84	▲ 0,98%	▲ 3,77%	▲ 7,05%	▲ 4,36%

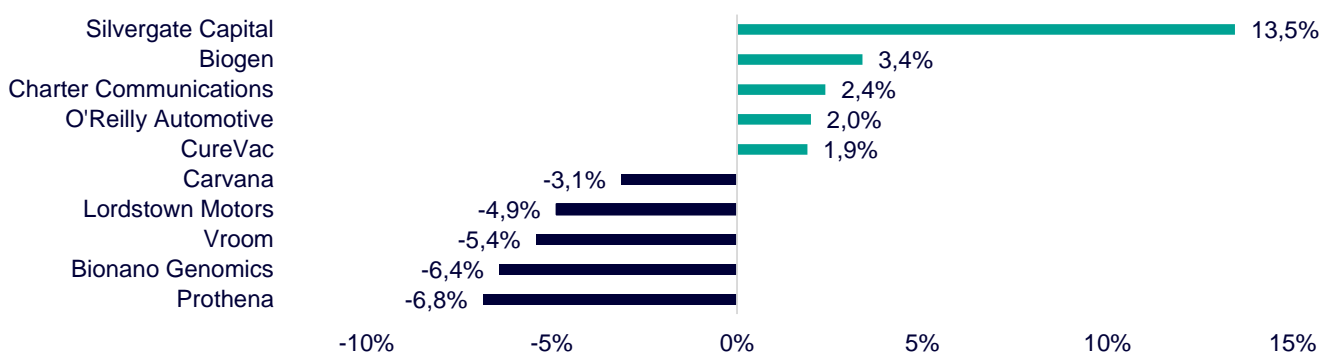
# ДИНАМИКА ОТРАСЛЕВЫХ ИНДЕКСОВ

Отраслевые индексы Гонконга удержали пятничный импульс и вновь выросли по итогам сегодняшних торгов. Лидером дня стал сектор здравоохранения (+7,3%) за счёт роста котировок YiChang HEC ChangJiang Pharmaceutical (+21,5%) и Shanghai Junshi Biosciences (+14,6%). Аутсайдером дня оказался сектор промышленности (+0,9%) из-за снижения котировок в бумагах China Shenhua Energy (-2,0%) и Meituan (-1,9%).

## Динамика отраслевых индексов Гонконга



## Лидеры роста и падения на премаркете США



# ДИНАМИКА КУРСОВ ВАЛЮТ

## Динамика курсов валют азиатских стран



Данные по инфляции США сделали то, что не смог сделать Банк Японии своими интервенциями. Иена укрепилась на 5,1% после того, как более низкие, чем ожидалось, темпы инфляции заставили участников пересмотреть свои прогнозы по скорости ужесточения ФРС своей денежно-кредитной политики. Теперь предполагается, что регулятор будет повышать ставки медленнее – это и способствовало укреплению курсов валют.

Китайская валюта окрепла на 1,1% относительно предыдущего дня. Давление со стороны слабых данных по инфляции в Китае и возобновление всплеск COVID в ряде регионов пока на курсе не отразились.

# 12 ГОНКОНГСКИХ АКЦИЙ НА СПБ БИРЖЕ

Тикер	Компания	Отрасль	Цена, HKD	Изм. за день	Ожидаемая див.доходность	P/E'22
9988	Alibaba Group	Электронная коммерция	71,05	▲ 0,35%	-	42,8
1113	CK Asset	Строительство	47,40	▲ 0,42%	4,68%	7,5
0001	CK Hutchison	Промышленность	42,40	▲ 0,12%	6,37%	5,8
2007	Country Garden	Строительство	3,26	▲ 45,54%	4,60%	4,8
9618	JD.com	Электронная коммерция	200,80	▲ 4,31%	-	отр.
3690	Meituan	Электронная коммерция	156,50	▼ 1,94%	-	отр.
1928	Sands China	Игровой бизнес	18,74	— 0,00%	-	отр.
1177	Sino Biopharmaceutical	Здравоохранение	4,63	▲ 5,95%	3,46%	4,4
2382	Sunny Optical Technology	Технологический сектор	89,30	▼ 0,67%	1,25%	20,0
0700	Tencent Holdings	Телекоммуникации	260,60	▲ 0,85%	0,61%	12,8
0288	WH Group	Производство продуктов питания	4,49	▼ 1,75%	4,01%	8,4
1810	Xiaomi	Технологический сектор	10,38	▲ 0,78%	-	12,4
<b>Hang Seng</b>			17 619,71	▲ 1,70%	-	

# ТОП-10 ДИВИДЕНДНЫХ ИНОСТРАННЫХ АКЦИЙ РСХБ-ИНВЕСТИЦИИ

Тикер	Компания	Отрасль	Цена, \$	Изм. за день	Ожидаемая див.доходность	P/E'22	EV/EBITDA '22
ABBV	AbbVie	Здравоохранение	150,16	▲ 0,29%	3,76%	19,1	12,4
ENB	Enbridge	Энергетика	41,82	▲ 2,22%	6,39%	21,0	13,7
IBM	International Business Machines	Информационные технологии	143,17	▲ 1,37%	4,60%	21,1	12,5
KMB	Kimberly-Clark	Потребительский сектор	127,45	▼ 0,26%	3,64%	24,5	16,3
KO	Coca-Cola	Потребительский сектор	61,32	▲ 0,72%	2,87%	28,1	21,3
MMM	3M	Промышленность	132,98	▲ 2,97%	4,48%	17,7	11,8
PG	Procter & Gamble	Потребительский сектор	140,97	▼ 0,15%	2,59%	22,7	16,9
VFC	VF	Потребительский сектор	33,34	▲ 11,39%	6,00%	15,9	12,4
WBA	Walgreens Boots Alliance	Здравоохранение	41,26	▲ 7,20%	4,64%	5,8	5,0
XOM	Exxon Mobil	Энергетика	113,95	▲ 3,12%	3,16%	10,5	5,5
<b>S&amp;P500</b>			3 992,92	▲ 0,92%	-		

# ОГРАНИЧЕНИЕ ОТВЕТСТВЕННОСТИ

Генеральная лицензия на осуществление банковских операций № 3349 (выдана Банком России 12.08.2015).

Лицензия на осуществление брокерской деятельности (выдана Федеральной службой по финансовым рынкам от 19.05.2005 №077-08455-100000).

Представленные в настоящем документе сведения носят исключительно информационный характер, оценки и мнения выражены с учетом ситуации на дату публикации документа. Настоящий документ не является предложением по покупке либо продаже финансовых инструментов и не должен рассматриваться как рекомендация к действиям.

Представленная информация не может рассматриваться в качестве гарантий или обещания будущей доходности вложений. Представленная информация, мнения и оценки подготовлены на основе публичных источников, которые рассматриваются Банком как надежные. Однако за достоверность предоставленной информации АО «Россельхозбанк» ответственности не несет.

Информация и мнения, содержащиеся в настоящем документе, если прямо не указано иное, представлены АО «Россельхозбанк» на соответствующую дату. Банк оставляет за собой право по своему усмотрению без предварительного уведомления клиентов изменять либо не актуализировать информацию и мнения, содержащиеся в данном документе. Клиентам не следует полагаться исключительно на содержание данного документа в ущерб проведению собственного анализа. Банк, его аффилированные лица и сотрудники не несут ответственности за использование данной информации, за прямой или косвенный ущерб, наступивший вследствие использования представленной в настоящем документе информации, а также за ее достоверность. Банк не дает гарантий или заверений и не принимает какой-либо ответственности в отношении финансовых результатов, полученных на основании использования информации, содержащейся в настоящем документе. Стоимость инвестиций может как уменьшаться, так и увеличиваться, и клиент может в конечном счете не получить первоначально инвестированную сумму.

АО «Россельхозбанк» не несет ответственности перед клиентом за финансовые потери, являющиеся результатом изменения рыночных котировок, изменения курса валют, дефолта эмитента ценных бумаг и иных рыночных факторов.

АО «Россельхозбанк» не осуществляет деятельность по инвестиционному консультированию, не является инвестиционным советником и не предоставляет индивидуальных инвестиционных рекомендаций в рамках Федерального закона от 22.04.1996 № 39-ФЗ «О рынке ценных бумаг». Финансовые инструменты либо операции, упомянутые в документе, могут не соответствовать инвестиционному профилю клиента и его инвестиционным целям (ожиданиям). Определение соответствия финансового инструмента либо операции интересам клиента, инвестиционным целям, инвестиционному горизонту и уровню допустим риска является задачей клиента. Банк не несет ответственности за возможные убытки в случае совершения операций либо инвестирования в финансовые инструменты, упомянутые в данном документе, и не рекомендует использовать указанную информацию в качестве единственного источника информации при принятии инвестиционного решения.

Средства, инвестированные в рамках заключенных с Банком соглашений об оказании брокерских услуг и/или соглашений об оказании брокерских услуг с использованием индивидуального инвестиционного счета, не застрахованы в соответствии с Федеральным законом «О страховании вкладов в банках Российской Федерации» от 23.12.2003 № 177-ФЗ.

Клиент должен учитывать возможные риски, сопряженные с осуществлением операций на финансовых рынках. Все основные риски описаны в Приложениях 12.1 -12.4 к Регламенту оказания брокерских услуг АО «Россельхозбанк» № 15-Р, с которыми можно ознакомиться на официальном сайте Банка по адресу [www.rshb.ru](http://www.rshb.ru) в разделе «Брокерское обслуживание». До совершения сделок с финансовыми инструментами клиентам следует ознакомиться с указанными документами, описывающими основные риски при инвестициях на финансовом рынке.

Всю информацию об условиях предоставления продуктов и услуг Банка, а также о тарифах клиент может получить на официальном сайте Банка по адресу [www.rshb.ru](http://www.rshb.ru), а также в офисах Банка.

Настоящим АО «Россельхозбанк» информирует о возможном наличии конфликта интересов при предложении упомянутых в документе продуктов, услуг, финансовых инструментов, который может возникать ввиду совмещения Банком различных видов профессиональной деятельности на финансовых рынках, а также тем, что Банк является эмитентом ценных бумаг. При урегулировании возникающих конфликтов интересов Банк руководствуется интересами своих клиентов.

Все права на представленную информацию принадлежат АО «Россельхозбанк». Данная информация не может воспроизводиться, передаваться и распространяться без предварительного письменного разрешения АО «Россельхозбанк».

©2022 АО «Россельхозбанк». Все права защищены.

