

## «Полюс» расширяет производство

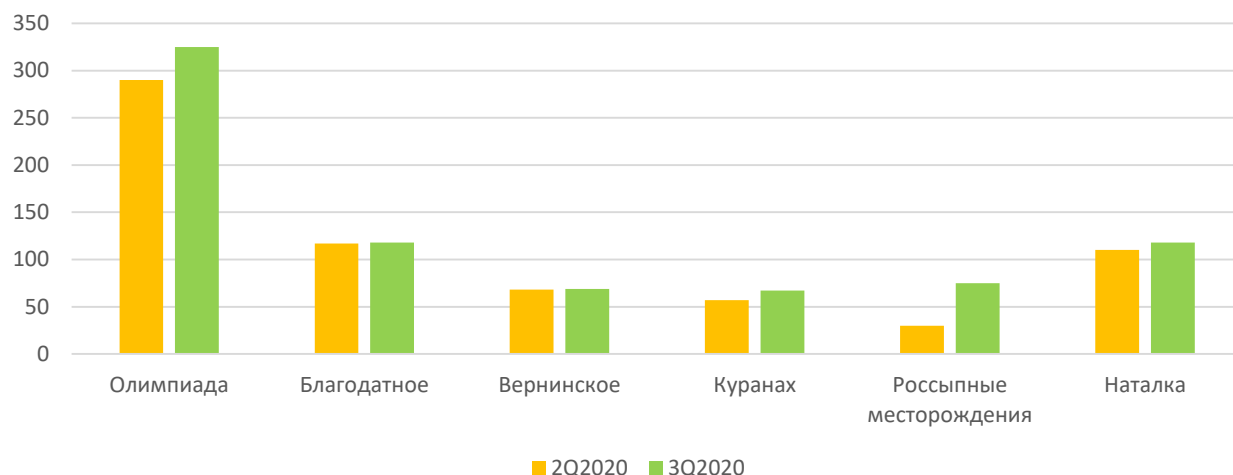
### Компания построит новую золотоизвлекательную фабрику

ПАО «Полюс» (MOEX: PLZL) - крупнейший производитель золота в России и одна из 10 ведущих глобальных золотодобывающих компаний. Основные производственные объекты Группы расположены на территории Красноярского края, Иркутской и Магаданской областей, а также Республики Саха (Якутия).

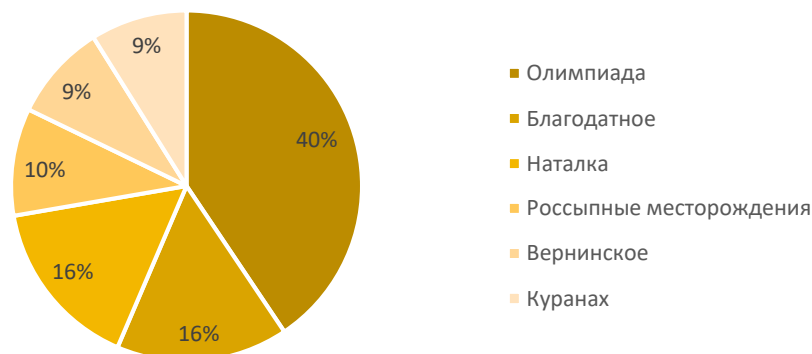
### Компания приняла инвестиционное решение о строительстве новой золотоизвлекательной фабрики на Благодатном месторождении (ЗИФ-5).

- «Полюс» успешно подготовил технико-экономическое обоснование (Feasible Study) по проекту строительства
- Капитальные вложения в строительство оцениваются на данный момент в размере \$600 млн. В эту сумму входят затраты на строительство фабрики, а также модернизация парка горной техники и соответствующие расходы на инфраструктуру.
- Согласно текущему графику строительства, запуск ЗИФ-5 намечен на 2025 год. После выхода на проектную мощность фабрика сможет обеспечить дополнительные 390 тыс. унций к объему производства золота.

Добыча золота, тыс унций



Выручка по месторождениям



Источники: сайт Компании, Interfax

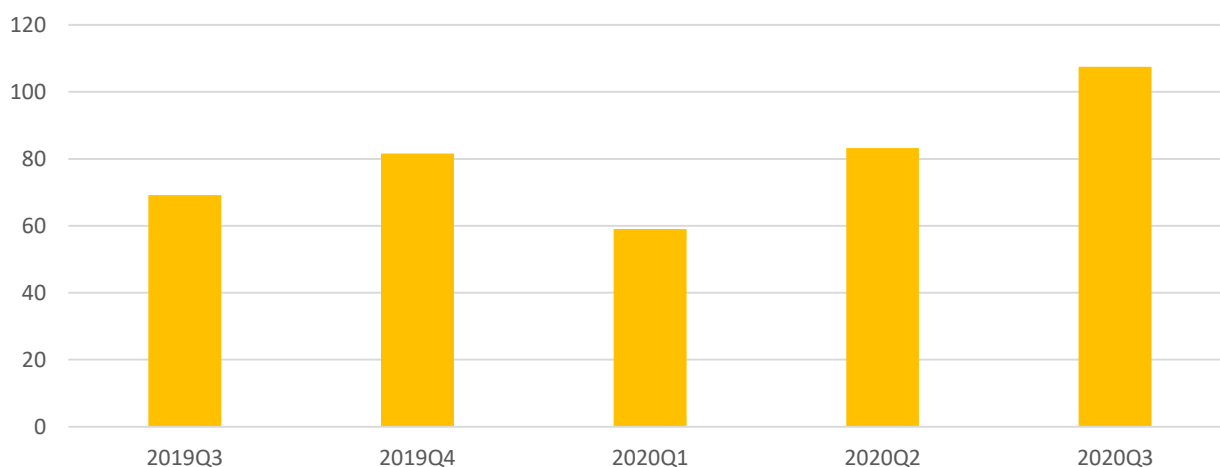
**НЕ ЯВЛЯЕТСЯ ИНВЕСТИЦИОННОЙ РЕКОМЕНДАЦИЕЙ**

## «Полюс» расширяет производство

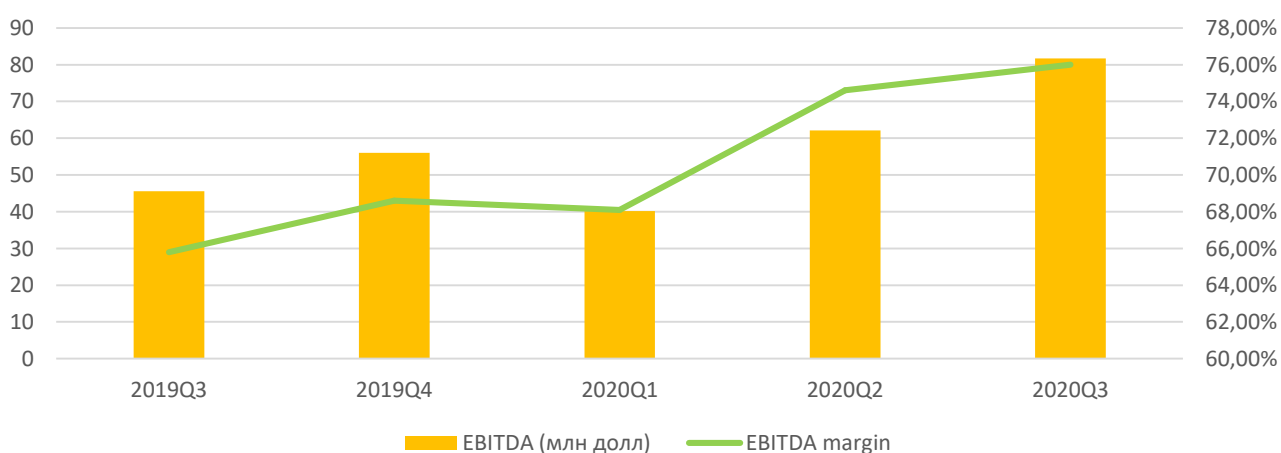
- На днях стало известно, что проект по строительству ЗИФ-5 соответствии с распоряжением правительства Красноярского края включен в реестр региональных инвестпроектов (РИП), о чем сообщила пресс-служба краевого правительства
- Включение в реестр повысило инвестиционную привлекательность проекта, сообщил глава «Полюса» Павел Грачев.
- В частности, статус регионального инвестпроекта предусматривает льготы по НДС и налогу на прибыль в течение первых десяти лет эксплуатации.
- 24 декабря "Полюс" подписал соглашение о социально-экономическом партнерстве с Красноярским краем. Обновленное соглашение, с одной стороны, фиксирует обязательства края по реконструкции автомобильной дороги Епишино - Северо-Енисейский, с другой - планы компании по реализации инвестиционных проектов на севере края.

### В середине ноября компания представила финансовые результаты за 3 квартал 2020

Выручка, \$млн



EBITDA &amp; EBITDA margin

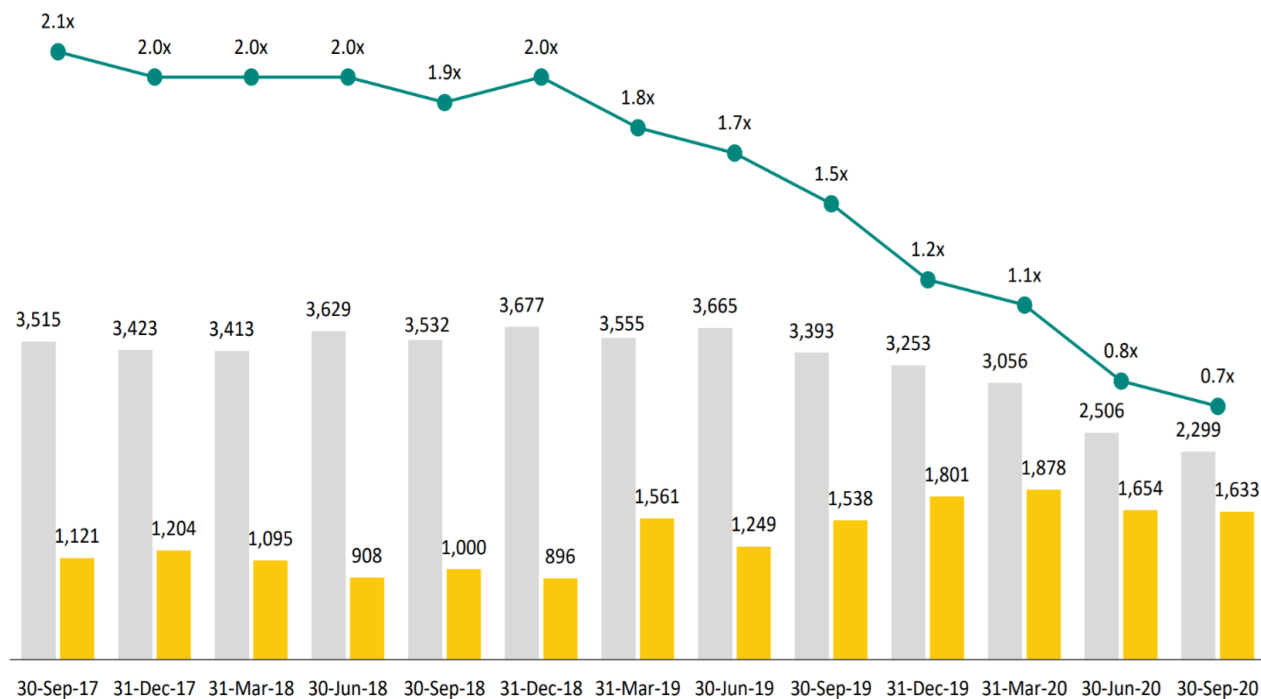


Источники: сайт Компании, Interfax

**НЕ ЯВЛЯЕТСЯ ИНВЕСТИЦИОННОЙ РЕКОМЕНДАЦИЕЙ**

Брокерское обслуживание в АО «Россельхозбанк»  
<https://www.rshb.ru/stock/broker-service/>

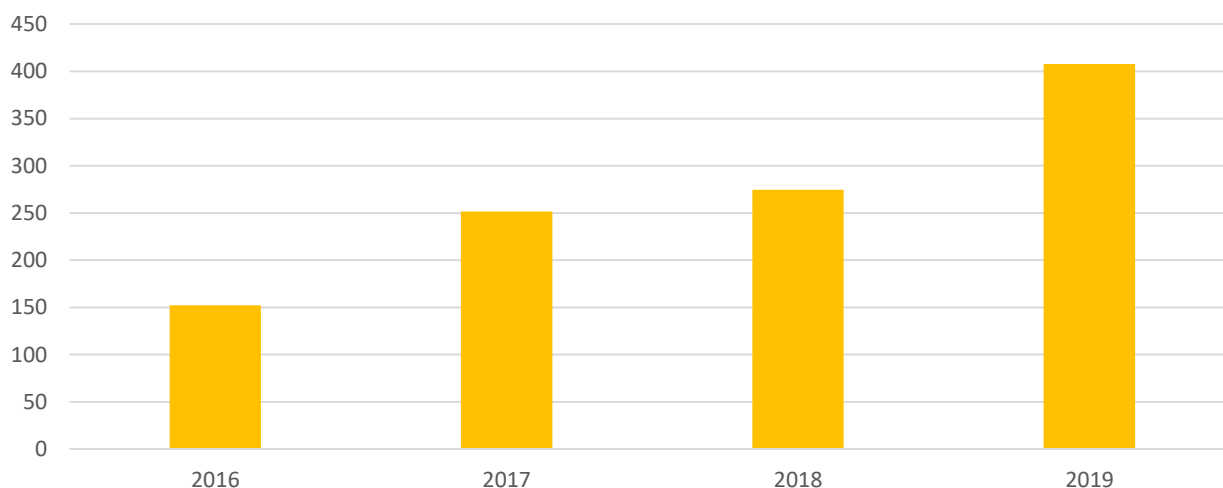
## «Полюс» расширяет производство



■ - Чистый долг, млн долл    ■ - Кэш, млн долл    ■ - Net Debt/EBITDA

*Компания сокращает долговую нагрузку*

Дивиденды, руб на акцию



*Дивиденды «Полюса» стабильны последние 4 года*

Источники: сайт Компании

**НЕ ЯВЛЯЕТСЯ ИНВЕСТИЦИОННОЙ РЕКОМЕНДАЦИЕЙ**

Брокерское обслуживание в АО «Россельхозбанк»  
<https://www.rshb.ru/stock/broker-service/>

## «Полюс» расширяет производство

\$ млн (если не указано иное)	3 кв. 2020	2 кв. 2020	Изм. за кв.	3 кв. 2019	Изм. за год	9М 2020	9М 2019	Изм. за год
<b>Операционные показатели</b>								
Производство золота (тыс. унц.)	771	690	12%	753	2%	2 056	2 037	1%
Реализация золота (тыс. унц.)	772	672	15%	729	6%	1 988	1 984	0%
<b>Цена реализации</b>								
Средняя цена реализации	1 907	1 723	11%	1 482	29%	1 755	1 372	28%
<b>Финансовые показатели</b>								
Выручка	1 454	1 157	26%	1 070	36%	3 483	2 718	28%
Операционная прибыль	948	702	35%	590	61%	2 131	1 492	43%
Рентабельность по операционной прибыли	65%	61%	4 п.п.	55%	10 п.п.	61%	55%	6 п.п.
(Убыток) / Прибыль за период	516	684	(25%)	300	72%	811	1 247	(35%)
(Убыток) / Базовая прибыль на акцию	3,59	5,11	(30%)	2,13	69%	5,67	9,27	(39%)
(Убыток) / Разводненная прибыль на акцию	3,58	5,11	(30%)	2,13	68%	5,65	9,26	(39%)
Скорректированная чистая прибыль	771	485	59%	459	68%	1 742	1 067	63%
Рентабельность по скорректированной чистой прибыли	53%	42%	11 п.п.	43%	10 п.п.	50%	39%	11 п.п.
Скорректированная EBITDA	1 103	860	28%	705	56%	2 552	1 797	42%
Рентабельность по скоррект. EBITDA	76%	74%	2 п.п.	66%	10 п.п.	73%	66%	7 п.п.
Чистый денежный поток от операций	955	652	46%	603	58%	2 151	1 492	44%
Капитальные затраты	130	127	2%	157	(17%)	381	410	(7%)
<b>Денежные затраты</b>								
Общие денежные затраты на проданную унцию (\$/унция)	369	340	(9%)	412	(10%)	366	376	(3%)
Общие денежные затраты на производство и поддержание	571	568	1%	628	(9%)	601	602	0%
<b>Финансовое состояние</b>								
Денежные средства и их эквиваленты	1 633	1 654	(1%)	1 538	6%	1 633	1 538	6%
Чистый долг (вкл. деривативы), \$ млн	2 299	2 506	(8%)	3 393	(32%)	2 299	3 393	(32%)
Чистый долг / скоррект. EBITDA (x)	0,7	0,8	(13%)	1,5	(53%)	0,7	1,5	(53%)

Источники: сайт Компании

**НЕ ЯВЛЯЕТСЯ ИНВЕСТИЦИОННОЙ РЕКОМЕНДАЦИЕЙ**

Брокерское обслуживание в АО «Россельхозбанк»  
<https://www.rshb.ru/stock/broker-service/>

#### АО «Россельхозбанк»

Генеральная лицензия на осуществление банковских операций № 3349 (выдана Банком России 12.08.2015)  
Лицензия на осуществление брокерской деятельности (выдана Федеральной службой по финансовым рынкам от 19.05.2005 №077-08455-100000)

Представленные в настоящем документе сведения носят исключительно информационный характер, оценки и мнения выражены с учетом ситуации на дату публикации документа. Настоящий документ не является предложением по покупке либо продаже финансовых инструментов и не должен рассматриваться как рекомендация к действиям.

Представленная информация не может рассматриваться в качестве гарантий или обещания будущей доходности вложений. Представленная информация, мнения и оценки подготовлены на основе публичных источников, которые рассматриваются Банком как надежные. Однако за достоверность предоставленной информации АО «Россельхозбанк» ответственности не несет. Информация и мнения, содержащиеся в настоящем документе, если прямо не указано иное, представлены АО «Россельхозбанк» на соответствующую дату. Банк оставляет за собой право по своему усмотрению без предварительного уведомления клиентов изменять либо не актуализировать информацию и мнения, содержащиеся в данном документе. Клиентам не следует полагаться исключительно на содержание данного документа в ущерб проведению собственного анализа. Банк, его аффилированные лица и сотрудники не несут ответственности за использование данной информации, за прямой или косвенный ущерб, наступивший вследствие использования представленной в настоящем документе информации, а также за ее достоверность. Банк не дает гарантий или заверений и не принимает какой-либо ответственности в отношении финансовых результатов, полученных на основании использования информации, содержащейся в настоящем документе. Стоимость инвестиций может как уменьшаться, так и увеличиваться, и клиент может в конечном счете не получить первоначально инвестированную сумму. АО «Россельхозбанк» не несет ответственности перед клиентом за финансовые потери, являющиеся результатом изменения рыночных котировок, изменения курса валют, дефолта эмитента ценных бумаг и иных рыночных факторов.

АО «Россельхозбанк» не осуществляет деятельность по инвестиционному консультированию, не является инвестиционным советником и не предоставляет индивидуальных инвестиционных рекомендаций в рамках Федерального закона от 22.04.1996 № 39-ФЗ «О рынке ценных бумаг». Финансовые инструменты либо операции, упомянутые в документе, могут не соответствовать инвестиционному профилю клиента и его инвестиционным целям (ожиданиям). Определение соответствия финансового инструмента либо операции интересам клиента, инвестиционным целям, инвестиционному горизонту и уровню допустимого риска является задачей клиента. Банк не несет ответственности за возможные убытки в случае совершения операций либо инвестирования в финансовые инструменты, упомянутые в данном документе, и не рекомендует использовать указанную информацию в качестве единственного источника информации при принятии инвестиционного решения.

Средства, инвестированные в рамках заключенных с Банком соглашений об оказании брокерских услуг и/или соглашений об оказании брокерских услуг с использованием индивидуального инвестиционного счета, не застрахованы в соответствии с Федеральным законом «О страховании вкладов в банках Российской Федерации» от 23.12.2003 № 177-ФЗ.

Клиент должен учитывать возможные риски, сопряженные с осуществлением операций на финансовых рынках. Все основные риски описаны в Приложениях 12.1 -12.4 к Регламенту оказания брокерских услуг АО «Россельхозбанк» № 15-Р, с которыми можно ознакомиться на официальном сайте Банка по адресу [www.rshb.ru](http://www.rshb.ru) в разделе «Брокерское обслуживание». До совершения сделок с финансовыми инструментами клиентам следует ознакомиться с указанными документами, описывающими основные риски при инвестициях на финансовом рынке.

Всю информацию об условиях предоставления продуктов и услуг Банка, а также о тарифах клиент может получить на официальном сайте Банка по адресу [www.rshb.ru](http://www.rshb.ru), а также в офисах Банка.

Настоящим АО «Россельхозбанк» информирует о возможном наличии конфликта интересов при предложении упомянутых в документе продуктов, услуг, финансовых инструментов, который может возникать ввиду совмещения Банком различных видов профессиональной деятельности на финансовых рынках, а также тем, что Банк является эмитентом ценных бумаг. При урегулировании возникающих конфликтов интересов Банк руководствуется интересами своих клиентов.

Все права на представленную информацию принадлежат АО «Россельхозбанк». Данная информация не может воспроизводиться, передаваться и распространяться без предварительного письменного разрешения АО «Россельхозбанк».