



# МЕЖДУНАРОДНЫЕ РЫНКИ АКЦИЙ

## МЕЖДУНАРОДНАЯ ПАНОРАМА

- **Tesla: минус на плюс не всегда даёт минус.** – Автопроизводитель официально представил первую группу грузовиков Semi, которая будет поставлена компании PepsiCo. Илон Маск уточнил, что традиционные грузовики составляют всего 1% от всех автомобилей в США, но отвечают за 20% всех автомобильных выбросов в США, и что Semi дополняет политику компании по ускорению развития устойчивой энергетики. А следом появилась новость об отзыве более 435 тыс. автомобилей для устранения проблем с боковыми фонарями, хотя компания и пообещала устранить их дистанционно. *Новости нивелировали друг друга – по итогам торгов котировки акции не изменились.*
- **Netflix: семь раз покажи, один раз пусти в прокат.** – Компания планирует расширить группу подписчиков, имеющих право на предварительный просмотр контента и предоставление отзывов на него, до десятков тысяч в начале 2023 г. Сейчас база насчитывает чуть более 2 000 человек. Мера принята в попытке предоставить пользователям более увлекательные занятия и тем самым увеличить прибыль. Да и пользователям представится возможность раньше знакомиться с премьерными – кто же от этого откажется? *Котировки прибавили 3,7%.*
- **В AMC Networks не задерживались CEO, а теперь ещё и работники.** – После всего лишь 3 месяцев работы CEO компании объявила об уходе со своего поста, а новое руководство «обрадовало» работников тем, что это только начало процесса глобальной перестройки, в ходе которой уволят до 20% сотрудников. Ожидается, что мера позволит сэкономить от \$350 до \$475 млн. *По итогам торгов котировки бумаг снизились на 0,6%.*
- **Ford едет в Британию на электрокарах.** – Компания заявила о своих планах инвестировать в производство электромобилей на заводе в Хейлвуде в Великобритании £125 млн, доведя общий объем инвестиций до £380 млн. В попытке увеличить продажи автомобилей с нулевым уровнем выбросов к 2030 году завод планирует производить 420 тыс. электромобилей в год. *На этих новостях акции прибавили 1,3%.*

# СЕГОДНЯ НА ЗАРУБЕЖНЫХ ПЛОЩАДКАХ

**Американские рынки** завершили торги без единой динамики: S&P потерял 0,09%, Nasdaq набрал 0,13%, Dow Jones снизился на 0,56%. Подобная динамика объяснялась более слабыми, чем ожидалось, статистическими данными. Индекс деловой активности в производственной сфере США в ноябре упал до 49,0 п. (-1,2 п. м/м), впервые с мая 2020 г. опустившись ниже 50,0 п. Снижение уровня новых заказов за последние 6 месяцев и показатели ноябрьского сводного индекса отражают подготовку компаний к будущему снижению объёмов производства. Расходы на личное потребление в стране в октябре увеличились на 0,8% м/м, до \$147,9 млрд, личные доходы – на 0,7% м/м, до \$155,3 млрд.

**Европейские рынки** начали торги в «красной» зоне: Euro Stoxx 50 снижается на 0,17%, CAC – на 0,32%, FTSE 100 – на 0,29%. Безработица в Еврозоне в октябре снизилась до 6,5% с рекордных 6,6% в сентябре на фоне опасений рецессии, что свидетельствует об устойчивости к нынешним экономическим тенденциям. Страны ЕС с самым высоким уровнем безработицы – Испания (12,5%), Греция (11,6%), с самым низким уровнем – Чехия (2,1%), Германия и Польша (3,0%). Акции Credit Suisse опустились до очередного рекордного минимума, поскольку трейдеры по-прежнему обеспокоены перспективами швейцарского банка, несмотря на объявленное им привлечение капитала на \$4,2 млрд.

**Азиатские рынки** в основном снизились: Nikkei потерял 1,59%, Kospi – 1,84%, Hang Seng – 0,33%. Пекин просигнализировал о смягчении ряда жёстких эпидемиологических ограничений, однако инвесторы ждут большей ясности и продолжения тенденции в других городах, в частности, в Гуанчжоу, Шицзячжуане и Чэнду. Потребительские цены в Южной Корее в ноябре выросли на 5,0% годовых, что стало минимальными темпами роста показателя с апреля текущего года. Розничные продажи в Австралии снизились на 0,2% м/м, что стало первым сокращением в этом году. Негативная динамика вызвана ценовым давлением и ростом процентных ставок.

### Динамика мировых индексов



### Динамика азиатских индексов



Рынки акций	Знач.	Изм. за день	Изм. за неделю	Изм. за месяц	Изм. с начала года
-------------	-------	--------------	----------------	---------------	--------------------

## АМЕРИКАНСКИЕ ИНДЕКСЫ

S&P 500	4 076,58	▼ 0,09%	▲ 1,22%	▲ 5,72%	▼ 14,47%
Nasdaq	11 482,45	▲ 0,13%	▲ 1,75%	▲ 5,43%	▼ 26,61%
Dow Jones	34 395,02	▼ 0,56%	▲ 0,59%	▲ 5,33%	▼ 5,35%
S&P/TSX Comp	20 525,45	▲ 0,35%	▲ 0,89%	▲ 5,16%	▼ 3,29%
S&P/BMV IPC	51 457,55	▼ 0,44%	▼ 1,00%	▲ 1,17%	▼ 3,41%
Ibovespa	110 925,60	▼ 1,39%	▼ 0,81%	▼ 5,13%	▲ 5,82%
Chile Slct	5 274,68	▼ 0,15%	▲ 0,02%	▲ 1,56%	▲ 22,66%
Colom Colcap	1 235,45	▼ 0,58%	▼ 2,56%	▼ 1,51%	▼ 12,44%
ARG Merval	170 604,27	▲ 1,23%	▲ 6,01%	▲ 11,50%	▲ 104,32%
S&P/BVL Peru	22 470,78	▲ 0,07%	▼ 0,20%	▲ 6,51%	▲ 6,58%

## ЕВРОПЕЙСКИЕ ИНДЕКСЫ

Euro Stoxx 50	3 977,66	▼ 0,17%	▲ 0,39%	▲ 9,82%	▼ 7,46%
FTSE 100	7 536,47	▼ 0,29%	▲ 0,67%	▲ 5,49%	▲ 2,06%
CAC 40	6 732,06	▼ 0,32%	▲ 0,29%	▲ 7,25%	▼ 5,89%
DAX	14 511,28	▲ 0,14%	▼ 0,21%	▲ 9,46%	▼ 8,65%
IBEX 35	8 384,70	▼ 0,28%	▼ 0,38%	▲ 5,22%	▼ 3,78%
FTSE MIB	24 609,28	▼ 0,31%	▼ 0,44%	▲ 7,92%	▼ 10,01%
AEX	731,53	▼ 0,03%	▲ 1,19%	▲ 9,64%	▼ 8,32%
OMX STKH 30	2 129,54	▲ 0,21%	▲ 0,60%	▲ 7,52%	▼ 11,99%
SWISS MKT	11 201,53	▼ 0,33%	▲ 0,30%	▲ 3,66%	▼ 13,00%

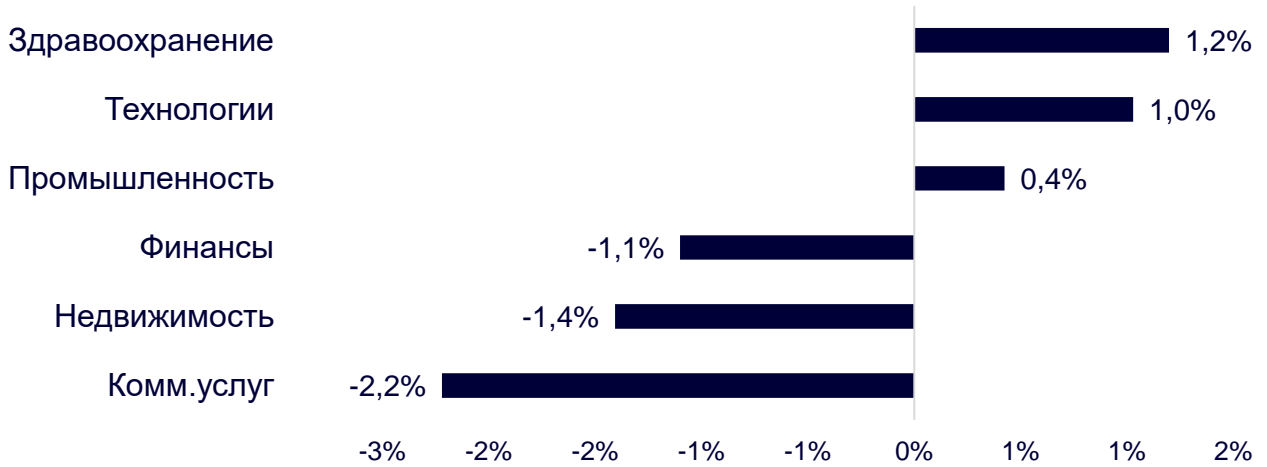
## АЗИАТСКИЕ ИНДЕКСЫ

Nikkei	27 777,83	▼ 1,59%	▼ 1,79%	▲ 0,41%	▼ 3,52%
Hang Seng	18 675,35	▼ 0,33%	▲ 6,27%	▲ 18,00%	▼ 20,18%
CSI 300	3 870,95	▼ 0,61%	▲ 2,52%	▲ 5,25%	▼ 21,65%
S&P/ASX 200	7 301,50	▼ 0,72%	▲ 0,58%	▲ 4,51%	▼ 2,82%
Kospi	2 434,34	▼ 1,84%	▼ 0,14%	▲ 4,17%	▼ 18,25%
SPCNX NIFTY	18 696,10	▼ 0,62%	▲ 0,99%	▲ 3,39%	▲ 7,73%
TAIEX	14 970,68	▼ 0,28%	▲ 1,30%	▲ 14,28%	▼ 17,83%
JAKARTA COMP	7 019,64	▼ 0,02%	▼ 0,48%	▲ 0,06%	▲ 6,66%
FTSE/BM KLCI	1 481,80	▼ 0,65%	▼ 0,25%	▲ 2,08%	▼ 5,47%
FTSE/ST	3 259,14	▼ 1,02%	▲ 0,51%	▲ 3,76%	▲ 4,34%

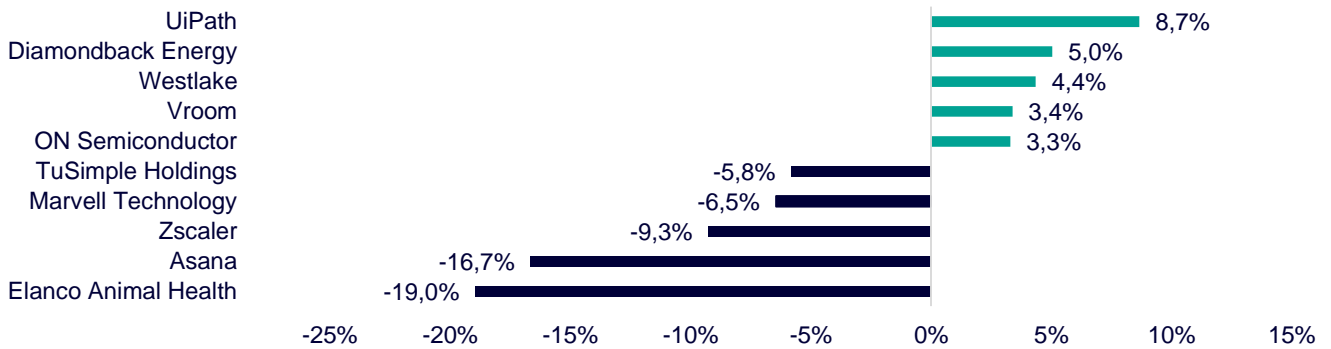
# ДИНАМИКА ОТРАСЛЕВЫХ ИНДЕКСОВ

Отраслевые индексы Гонконга по итогам торгов не показали единой динамики. В лидерах дня оказались бумаги сектора здравоохранения (+1,2%) за счёт роста котировок Alibaba Health Information Technology (+9,7%) и WuXi Biologics (Suzhou) (+2,3%). Аутсайдером выступил коммунальный сектор (-2,2%) за счёт просадки в бумагах CLP Holdings (-3,6%) и ENN Energy Holdings (-1,7%).

## Динамика отраслевых индексов Гонконга

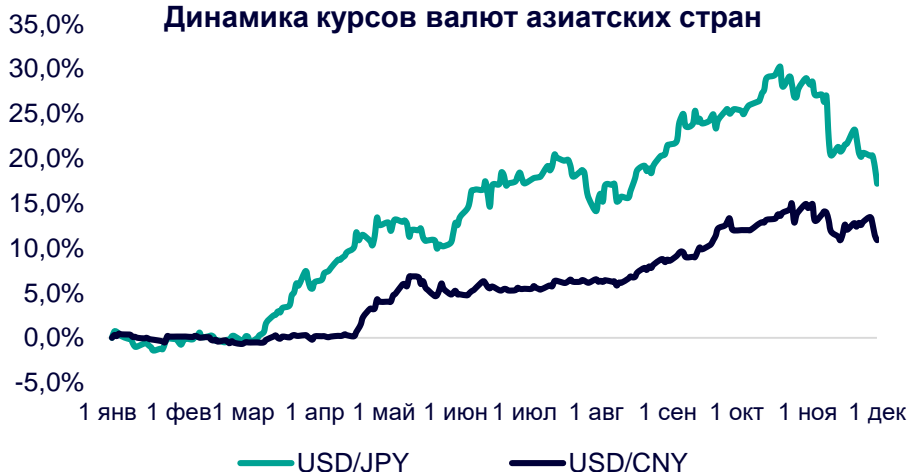


## Лидеры роста и падения на премаркете США



# ДИНАМИКА КУРСОВ ВАЛЮТ

## Динамика курсов валют азиатских стран



Доллар упал до минимума за 3 месяца против иены, после того как Дж.Пауэлл сообщил, что ФРС, возможно, будет рассматривать возможность повышения процентных ставок ниже 75 б.п.

Юань, наконец, вырван из медвежьих лап. Аналитики ждут возобновления покупок, хоть и на короткое время. Сейчас юань торгуется около уровня в 7,04 ед., которого он последний раз достигал в сентябре. Признаки того, что Китай может смягчить свою позицию в отношении сдерживания вируса, усиливают настроения, в то время как ожидаемое замедление повышения ставок в США оказывает давление на доллар.

# 12 ГОНКОНГСКИХ АКЦИЙ НА СПБ БИРЖЕ

Тикер	Компания	Отрасль	Цена, HKD	Изм. за день	Ожидаемая див.доходность	P/E'22
9988	Alibaba Group	Электронная коммерция	84,80	▲ 2,42%	-	79,90
1113	CK Asset	Строительство	46,20	▼ 0,32%	4,81%	46,55
0001	CK Hutchison	Промышленность	44,00	▼ 1,68%	6,14%	45,30
2007	Country Garden	Строительство	2,85	▼ 4,04%	5,26%	3,01
9618	JD.com	Электронная коммерция	217,20	▲ 0,09%	-	218,80
3690	Meituan	Электронная коммерция	168,00	▲ 3,07%	-	163,60
1928	Sands China	Игровой бизнес	21,35	▼ 0,47%	-	21,00
1177	Sino Biopharmaceutical	Здравоохранение	4,49	▲ 0,90%	3,56%	4,58
2382	Sunny Optical Technology	Технологический сектор	94,25	▼ 0,42%	1,19%	90,90
0700	Tencent Holdings	Телекоммуникации	296,00	▲ 0,54%	0,54%	287,20
0288	WH Group	Производство продуктов питания	4,52	▲ 0,44%	3,98%	4,57
1810	Xiaomi	Технологический сектор	10,12	▼ 3,25%	-	10,32
<b>Hang Seng</b>			18 675,35	▼ 0,33%	-	18 597,23

# ТОП-10 ДИВИДЕНДНЫХ ИНОСТРАННЫХ АКЦИЙ РСХБ-ИНВЕСТИЦИИ

Тикер	Компания	Отрасль	Цена, \$	Изм. за день	Ожидаемая див.доходность	P/E'22	EV/EBITDA '22
ABBV	AbbVie	Здравоохранение	161,63	▲ 0,28%	3,49%	19,1	12,4
ENB	Enbridge	Энергетика	40,96	▼ 0,80%	6,53%	21,0	13,7
IBM	International Business Machines	Информационные технологии	149,16	▲ 0,17%	4,42%	21,1	12,5
KMB	Kimberly-Clark	Потребительский сектор	136,60	▲ 0,72%	3,40%	24,5	16,3
KO	Coca-Cola	Потребительский сектор	63,79	▲ 0,28%	2,76%	28,1	21,3
MMM	3M	Промышленность	125,99	▲ 0,02%	4,73%	17,7	11,8
PG	Procter & Gamble	Потребительский сектор	149,25	▲ 0,06%	2,45%	22,7	16,9
VFC	VF	Потребительский сектор	33,48	▲ 2,01%	5,97%	15,9	12,4
WBA	Walgreens Boots Alliance	Здравоохранение	41,31	▼ 0,46%	4,64%	5,8	5,0
XOM	Exxon Mobil	Энергетика	110,80	▼ 0,49%	3,25%	10,5	5,5
<b>S&amp;P500</b>			4 076,58	▼ 0,09%	-		

# ОГРАНИЧЕНИЕ ОТВЕТСТВЕННОСТИ

Генеральная лицензия на осуществление банковских операций № 3349 (выдана Банком России 12.08.2015).

Лицензия на осуществление брокерской деятельности (выдана Федеральной службой по финансовым рынкам от 19.05.2005 №077-08455-100000).

Представленные в настоящем документе сведения носят исключительно информационный характер, оценки и мнения выражены с учетом ситуации на дату публикации документа. Настоящий документ не является предложением по покупке либо продаже финансовых инструментов и не должен рассматриваться как рекомендация к действиям.

Представленная информация не может рассматриваться в качестве гарантий или обещания будущей доходности вложений. Представленная информация, мнения и оценки подготовлены на основе публичных источников, которые рассматриваются Банком как надежные. Однако за достоверность предоставленной информации АО «Россельхозбанк» ответственности не несет.

Информация и мнения, содержащиеся в настоящем документе, если прямо не указано иное, представлены АО «Россельхозбанк» на соответствующую дату. Банк оставляет за собой право по своему усмотрению без предварительного уведомления клиентов изменять либо не актуализировать информацию и мнения, содержащиеся в данном документе. Клиентам не следует полагаться исключительно на содержание данного документа в ущерб проведению собственного анализа. Банк, его аффилированные лица и сотрудники не несут ответственности за использование данной информации, за прямой или косвенный ущерб, наступивший вследствие использования представленной в настоящем документе информации, а также за ее достоверность. Банк не дает гарантий или заверений и не принимает какой-либо ответственности в отношении финансовых результатов, полученных на основании использования информации, содержащейся в настоящем документе. Стоимость инвестиций может как уменьшаться, так и увеличиваться, и клиент может в конечном счете не получить первоначально инвестированную сумму.

АО «Россельхозбанк» не несет ответственности перед клиентом за финансовые потери, являющиеся результатом изменения рыночных котировок, изменения курса валют, дефолта эмитента ценных бумаг и иных рыночных факторов.

АО «Россельхозбанк» не осуществляет деятельность по инвестиционному консультированию, не является инвестиционным советником и не предоставляет индивидуальных инвестиционных рекомендаций в рамках Федерального закона от 22.04.1996 № 39-ФЗ «О рынке ценных бумаг». Финансовые инструменты либо операции, упомянутые в документе, могут не соответствовать инвестиционному профилю клиента и его инвестиционным целям (ожиданиям). Определение соответствия финансового инструмента либо операции интересам клиента, инвестиционным целям, инвестиционному горизонту и уровню допустим риска является задачей клиента. Банк не несет ответственности за возможные убытки в случае совершения операций либо инвестирования в финансовые инструменты, упомянутые в данном документе, и не рекомендует использовать указанную информацию в качестве единственного источника информации при принятии инвестиционного решения.

Средства, инвестированные в рамках заключенных с Банком соглашений об оказании брокерских услуг и/или соглашений об оказании брокерских услуг с использованием индивидуального инвестиционного счета, не застрахованы в соответствии с Федеральным законом «О страховании вкладов в банках Российской Федерации» от 23.12.2003 № 177-ФЗ.

Клиент должен учитывать возможные риски, сопряженные с осуществлением операций на финансовых рынках. Все основные риски описаны в Приложениях 12.1 -12.4 к Регламенту оказания брокерских услуг АО «Россельхозбанк» № 15-Р, с которыми можно ознакомиться на официальном сайте Банка по адресу [www.rshb.ru](http://www.rshb.ru) в разделе «Брокерское обслуживание». До совершения сделок с финансовыми инструментами клиентам следует ознакомиться с указанными документами, описывающими основные риски при инвестициях на финансовом рынке.

Всю информацию об условиях предоставления продуктов и услуг Банка, а также о тарифах клиент может получить на официальном сайте Банка по адресу [www.rshb.ru](http://www.rshb.ru), а также в офисах Банка.

Настоящим АО «Россельхозбанк» информирует о возможном наличии конфликта интересов при предложении упомянутых в документе продуктов, услуг, финансовых инструментов, который может возникать ввиду совмещения Банком различных видов профессиональной деятельности на финансовых рынках, а также тем, что Банк является эмитентом ценных бумаг. При урегулировании возникающих конфликтов интересов Банк руководствуется интересами своих клиентов.

Все права на представленную информацию принадлежат АО «Россельхозбанк». Данная информация не может воспроизводиться, передаваться и распространяться без предварительного письменного разрешения АО «Россельхозбанк».

©2022 АО «Россельхозбанк». Все права защищены.

