



МЕЖДУНАРОДНЫЕ РЫНКИ АКЦИЙ

МЕЖДУНАРОДНАЯ ПАНОРАМА

- **Paramount возвращает всех в кинозалы (#PARA, +6,6%).** – Президент компании заявил, что надеется на возвращение посетителей в кинотеатры, поскольку здоровое состояние киноиндустрии позволит Paramount получать долгосрочную выручку. Сейчас доходность сферы ограничена, поскольку цены на билеты поднимаются, а в прокат выходят не самые рейтинговые фильмы. Как итог, потребителям проще скачать с пиратских сайтов, чем ждать свободного (и недорогого) билета, а медиакомпании теряют часть дохода. *Судя по реакции инвесторов, они инициативу поддерживают, поэтому на торгах +6,6%.*
- **Hasbro и Mattel: вражда не получилась, попробуют дружбу (#HAS, +14,6%, #MAT, +6,1%).** – Производители игрушек переживали не самые лучшие времена после коронавируса и никак не могли смириться со снижением спроса на свою продукцию на фоне высокой инфляции. Тем не менее, в начале 2023 г. ситуация выровнялась, и компании решили попробовать сотрудничество вместо того, чтобы мериться играми и куклами. Руководство обеих компаний подписало многолетнее лицензионное соглашение, в соответствии с которым будет выпускаться продукция под совместным брендом. Так что ждите игры Монополию под брендом Барби и UNO под брендом Трансформеров.
- **Southwest Airlines и подстава от Boeing (#LUV, -3,3%).** – Авиакомпания ожидает ухудшения финансовых результатов из-за Boeing, который задерживает обещанные поставки. Как следствие, придётся замедлить найм, поскольку повышать и без того высокие компенсации Southwest пока не готова. Вместо заказанных 90 самолётов авиакомпания получит 70 – вроде, просадка не такая большая, а сокращение загрузки составит 1 п.п. от ранее прогнозированной. Начало года выдалось у Southwest не самым удачным – то техпроблемы, то задержки, то вот Boeing...
- **Target потворствует заваленным обочинам (#TGT, +1,7%).** – Теперь можно не только забрать свои покупки у колонны Drive Up, но и вернуть товар, просто выставив его на обочину рядом с это колонной. Так, ритейлер старается удержать покупателей и минимизировать их передвижение от машины до магазина (будто там такой длинный путь...). *Но пока акционерам нравится, +1,7%.*

СЕГОДНЯ НА ЗАРУБЕЖНЫХ ПЛОЩАДКАХ

Американские рынки выросли по итогам торгов: S&P прибавил 1,96%, Nasdaq – 2,43%, Dow Jones – 1,57%. Инвесторы довольны замедлением роста экономики: ВВП США в I кв.'23 г. вырос на 1,1% годовых, индекс PCE Core – на 4,9% годовых. Количество незавершенных сделок по продаже жилья в США в марте упало на 5,2% м/м, по индексу PHSI – на 23,2% г/г. Продажи во II половине года должны улучшиться, поскольку продолжается рост занятости и ожидаются более благоприятные ипотечные ставки. Продажи нового жилья уже соответствуют показателям 2019 г., а в 2023 г. ожидается их рост из-за обилия резервов.

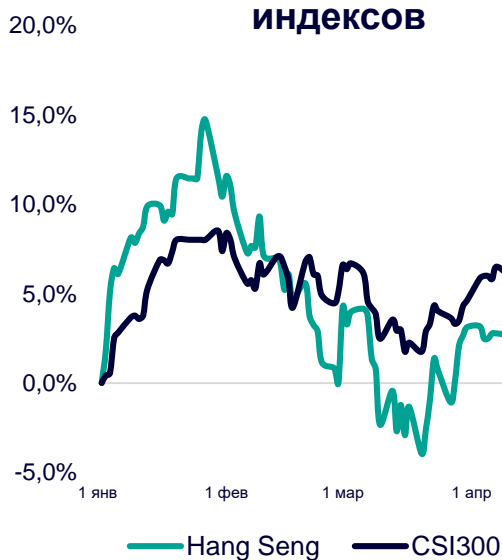
Европейские рынки начали торги со снижения: Euro Stoxx 50 теряет 0,82%, DAX – 0,35%, CAC – 0,66%. ВВП Еврозоны в I кв.'23 г. прибавил 1,3% годовых (+0,1% кв/кв). Аналогичный показатель в Германии вырос на 0,2% г/г, но опустился на 0,1% в квартальном сопоставлении – позитивные настроения были вызваны инвестициями и экспортом. ИПЦ Франции в апреле составил 5,9% годовых (+0,2 п.п. м/м), Испании – 4,1% годовых (+0,8 п.п. м/м).

Азиатские рынки закрыли торги на мажорной ноте: Nikkei 225 вырос на 1,40%, CSI 300 – на 1,02%, Kospі – на 0,23%. Розничные продажи в Японии в марте выросли на 0,6% м/м (+7,2% г/г), наилучший прирост показал сегмент автомобилей (+21% г/г), фармацевтики и косметики (+10% г/г) и продуктов питания (+5% г/г). Промпроизводство в стране за аналогичный период прибавило 0,8% м/м (-0,7% г/г): поставки выросли на 0,4% м/м, ТМЗ – на 0,6% м/м, коэффициент запасов – на 2,1% м/м. Апрельская инфляция в Токио составила 3,5% годовых, а Банк Японии по итогам прошедшего заседания сохранил ключевые ставки на прежнем уровне.

Динамика мировых индексов



Динамика азиатских индексов



Рынки акций	Знач.	Изм. за день	Изм. за неделю	Изм. за месяц	Изм. с начала года
-------------	-------	--------------	----------------	---------------	--------------------

АМЕРИКАНСКИЕ ИНДЕКСЫ

S&P 500	4 135,35	▲ 1,96%	▲ 0,13%	▲ 4,13%	▲ 7,71%
Nasdaq	12 142,24	▲ 2,43%	▲ 0,69%	▲ 3,64%	▲ 16,01%
Dow Jones	33 826,16	▲ 1,57%	▲ 0,12%	▲ 4,42%	▲ 2,05%
S&P/TSX Comp	20 522,64	▲ 0,77%	▼ 0,52%	▲ 4,40%	▲ 5,87%
S&P/BMV IPC	54 442,17	▲ 0,78%	▲ 0,27%	▲ 2,32%	▲ 12,34%
Ibovespa	102 923,31	▲ 0,60%	▼ 1,38%	▲ 1,72%	▼ 6,21%
Chile Slct	5 410,22	▲ 1,59%	▲ 0,23%	▲ 3,15%	▲ 2,82%
Colom Colcap	1 167,51	▼ 1,53%	▼ 6,21%	▲ 4,48%	▼ 9,22%
ARG Merval	296 808,88	▼ 2,62%	▲ 5,32%	▲ 22,45%	▲ 46,87%
S&P/BVL Peru	21 974,66	▲ 0,16%	▼ 2,22%	▲ 0,88%	▲ 3,02%

ЕВРОПЕЙСКИЕ ИНДЕКСЫ

Euro Stoxx 50	4 322,45	▼ 0,82%	▼ 1,95%	▲ 3,70%	▲ 13,94%
FTSE 100	7 812,01	▼ 0,25%	▼ 1,29%	▲ 4,38%	▲ 4,83%
CAC 40	7 434,10	▼ 0,66%	▼ 1,89%	▲ 4,88%	▲ 14,83%
DAX	15 744,95	▼ 0,35%	▼ 0,86%	▲ 3,98%	▲ 13,08%
IBEX 35	9 200,98	▼ 1,22%	▼ 2,28%	▲ 2,87%	▲ 11,81%
FTSE MIB	26 800,00	▼ 1,32%	▼ 3,41%	▲ 1,79%	▲ 13,05%
AEX	750,49	▼ 0,28%	▼ 1,54%	▲ 2,27%	▲ 8,92%
OMX STKH 30	2 256,72	▼ 0,63%	▲ 0,46%	▲ 6,67%	▲ 10,44%
SWISS MKT	11 409,00	▲ 0,41%	▼ 0,45%	▲ 5,26%	▲ 6,33%

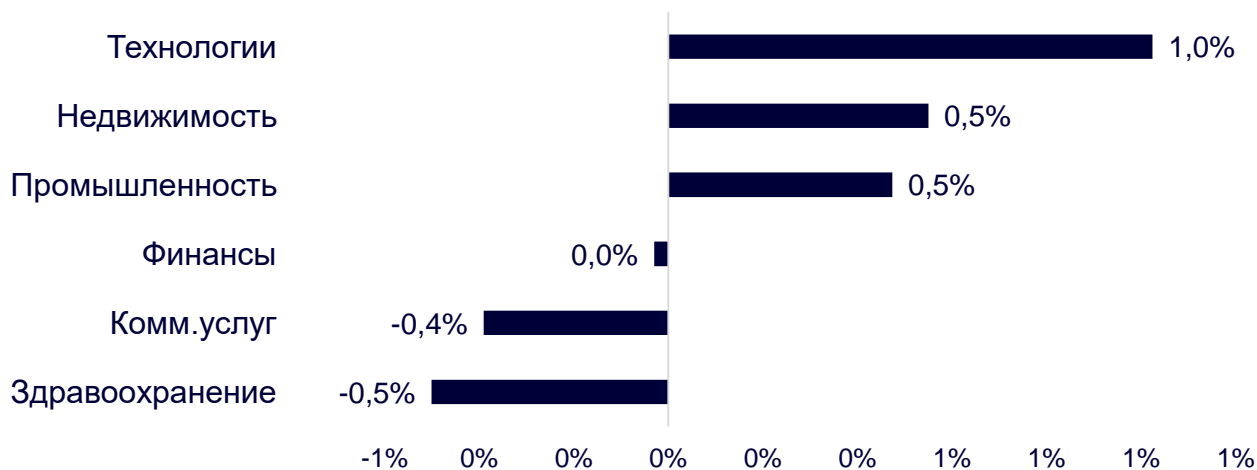
АЗИАТСКИЕ ИНДЕКСЫ

Nikkei	28 856,44	▲ 1,40%	▲ 1,02%	▲ 4,86%	▲ 10,58%
Hang Seng	19 894,57	▲ 0,27%	▼ 0,90%	▲ 0,56%	▲ 0,57%
CSI 300	4 029,09	▲ 1,02%	▼ 0,09%	▲ 0,74%	▲ 4,07%
S&P/ASX 200	7 309,20	▲ 0,23%	▼ 0,29%	▲ 3,91%	▲ 3,84%
Kospi	2 501,53	▲ 0,23%	▼ 1,68%	▲ 2,73%	▲ 11,85%
SPCNX NIFTY	18 065,00	▲ 0,84%	▲ 2,50%	▲ 6,57%	▼ 0,22%
TAIEX	15 579,18	▲ 1,09%	▼ 0,15%	▼ 0,78%	▲ 10,20%
JAKARTA COMP	6 915,72	▼ 0,43%	▲ 1,38%	▲ 2,30%	▲ 0,95%
FTSE/BM KLCI	1 415,95	▼ 0,15%	▼ 0,43%	▲ 0,49%	▼ 5,32%
FTSE/ST	3 270,52	▼ 0,35%	▼ 1,54%	▲ 0,46%	▲ 0,59%

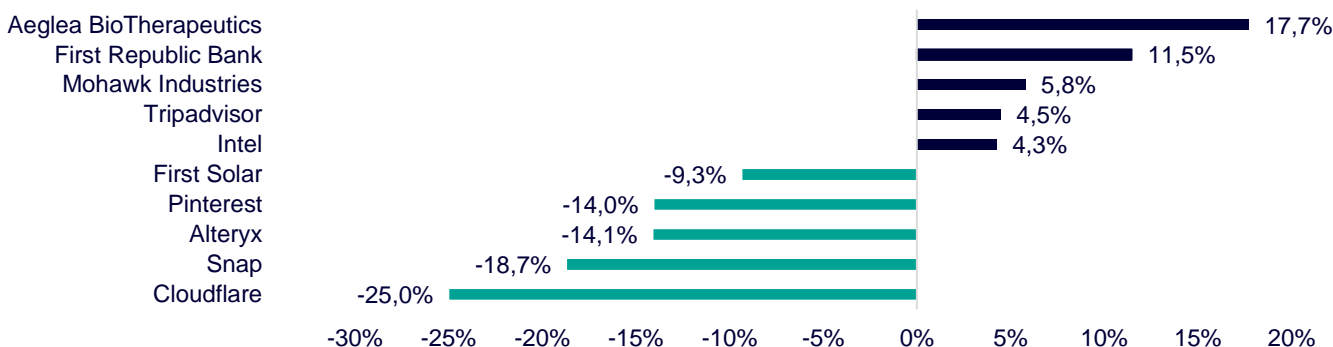
ДИНАМИКА ОТРАСЛЕВЫХ ИНДЕКСОВ

Отраслевые индексы Гонконга вновь не продемонстрировали единой динамики. Лидером дня оказался технологический сектор (+1,0%) благодаря позитивному влиянию бумаг Weibo (+7,4%) и Haier Smart Home (+7,2%). Хуже рынка оказался сектор здравоохранения из-за просадки в акциях Guangzhou Baiyunshan Pharmaceutical Holdings (-3,9%) и Shanghai Bio-heart Biological Technology (-3,5%).

Динамика отраслевых индексов Гонконга



Лидеры роста и падения на премаркете США



ДИНАМИКА КУРСОВ ВАЛЮТ

Динамика курсов валют азиатских стран



Всё внимание сегодня – итогам заседания Банка Японии. Регулятор сохранил краткосрочную процентную ставку на уровне -0,1%, отказавшись от прогнозных рекомендаций по ставкам. Также он продолжит покупать облигации, чтобы доходность «10-леток» оставалась на уровне 0% ± 0,5%. В условиях высокой неопределенности Банк будет продолжать смягчение ДКП, оперативно реагируя на изменения в экономической активности, ценах и фискальных условиях.

Юань продолжает находиться под влиянием ожиданий усиления торгового и санкционного противостояния США и Китая.

12 ГОНКОНГСКИХ АКЦИЙ НА СПБ БИРЖЕ

Тикер	Компания	Отрасль	Цена, HKD	Изм. за день	Ожидаемая див.доходность	P/E'23
9988	Alibaba Group	Электронная коммерция	82,05	▲ 0,31%	-	76,5
1113	CK Asset	Строительство	46,30	▲ 0,11%	4,79%	6,8
0001	CK Hutchison	Промышленность	52,50	▲ 0,77%	5,14%	5,3
2007	Country Garden	Строительство	2,01	▼ 0,50%	7,46%	4,3
9618	JD.com	Электронная коммерция	135,90	— 0,00%	-	отр.
3690	Meituan	Электронная коммерция	133,00	▼ 0,75%	-	отр.
1928	Sands China	Игровой бизнес	27,85	▲ 1,09%	-	отр.
1177	Sino Biopharmaceutical	Здравоохранение	4,34	▲ 1,17%	3,69%	9,2
2382	Sunny Optical Technology	Технологический сектор	82,35	▲ 1,17%	1,36%	25,4
0700	Tencent Holdings	Телекоммуникации	344,40	▼ 0,17%	0,46%	16,9
0288	WH Group	Производство продуктов питания	4,34	▼ 0,23%	4,15%	6,6
1810	Xiaomi	Технологический сектор	11,06	— 0,00%	-	26,3
Hang Seng			19 894,57	▲ 0,27%	-	-

ТОП-10 ДИВИДЕНДНЫХ ИНОСТРАННЫХ АКЦИЙ РСХБ-ИНВЕСТИЦИИ

Тикер	Компания	Отрасль	Цена, \$	Изм. за день	Ожидаемая див.доходность	P/E'23	EV/EBITDA '23
ABBV	AbbVie	Здравоохранение	148,87	▼ 7,99%	3,79%	20,8	5,8
CLX	Clorox	Потребительский сектор	166,16	▲ 1,66%	2,84%	31,8	20,7
CVX	Chevron	Энергетика	166,95	▲ 0,58%	3,62%	10,3	5,4
ED	Consolidated Edison	Коммунальные услуги	99,18	▲ 0,04%	3,27%	19,3	10,8
IBM	International Business Machines	Информационные технологии	126,97	▲ 0,89%	5,20%	20,5	2,7
KMB	Kimberly-Clark	Потребительский сектор	146,38	▲ 1,93%	3,17%	21,2	2,7
KO	Coca-Cola	Потребительский сектор	63,68	▲ 0,20%	2,76%	24,0	6,6
LEG	Leggett&Platt	Промышленность	31,98	▲ 3,13%	5,50%	19,6	10,1
MMM	3M	Промышленность	105,33	▲ 2,34%	5,70%	12,5	2,5
WBA	Walgreens Boots Alliance	Здравоохранение	35,10	▲ 0,83%	5,46%	10,3	0,3
S&P500			4 135,35	▲ 1,96%	-	-	-

ОГРАНИЧЕНИЕ ОТВЕТСТВЕННОСТИ

Генеральная лицензия на осуществление банковских операций № 3349 (выдана Банком России 12.08.2015).

Лицензия на осуществление брокерской деятельности (выдана Федеральной службой по финансовым рынкам от 19.05.2005 №077-08455-100000).

Представленные в настоящем документе сведения носят исключительно информационный характер, оценки и мнения выражены с учетом ситуации на дату публикации документа. Настоящий документ не является предложением по покупке либо продаже финансовых инструментов и не должен рассматриваться как рекомендация к действиям.

Представленная информация не может рассматриваться в качестве гарантий или обещания будущей доходности вложений. Представленная информация, мнения и оценки подготовлены на основе публичных источников, которые рассматриваются Банком как надежные. Однако за достоверность предоставленной информации АО «Россельхозбанк» ответственности не несет.

Информация и мнения, содержащиеся в настоящем документе, если прямо не указано иное, представлены АО «Россельхозбанк» на соответствующую дату. Банк оставляет за собой право по своему усмотрению без предварительного уведомления клиентов изменять либо не актуализировать информацию и мнения, содержащиеся в данном документе. Клиентам не следует полагаться исключительно на содержание данного документа в ущерб проведению собственного анализа. Банк, его аффилированные лица и сотрудники не несут ответственности за использование данной информации, за прямой или косвенный ущерб, наступивший вследствие использования представленной в настоящем документе информации, а также за ее достоверность. Банк не дает гарантий или заверений и не принимает какой-либо ответственности в отношении финансовых результатов, полученных на основании использования информации, содержащейся в настоящем документе. Стоимость инвестиций может как уменьшаться, так и увеличиваться, и клиент может в конечном счете не получить первоначально инвестированную сумму.

АО «Россельхозбанк» не несет ответственности перед клиентом за финансовые потери, являющиеся результатом изменения рыночных котировок, изменения курса валют, дефолта эмитента ценных бумаг и иных рыночных факторов.

АО «Россельхозбанк» не осуществляет деятельность по инвестиционному консультированию, не является инвестиционным советником и не предоставляет индивидуальных инвестиционных рекомендаций в рамках Федерального закона от 22.04.1996 № 39-ФЗ «О рынке ценных бумаг». Финансовые инструменты либо операции, упомянутые в документе, могут не соответствовать инвестиционному профилю клиента и его инвестиционным целям (ожиданиям). Определение соответствия финансового инструмента либо операции интересам клиента, инвестиционным целям, инвестиционному горизонту и уровню допустим риска является задачей клиента. Банк не несет ответственности за возможные убытки в случае совершения операций либо инвестирования в финансовые инструменты, упомянутые в данном документе, и не рекомендует использовать указанную информацию в качестве единственного источника информации при принятии инвестиционного решения.

Средства, инвестированные в рамках заключенных с Банком соглашений об оказании брокерских услуг и/или соглашений об оказании брокерских услуг с использованием индивидуального инвестиционного счета, не застрахованы в соответствии с Федеральным законом «О страховании вкладов в банках Российской Федерации» от 23.12.2003 № 177-ФЗ.

Клиент должен учитывать возможные риски, сопряженные с осуществлением операций на финансовых рынках. Все основные риски описаны в Приложениях 12.1 -12.4 к Регламенту оказания брокерских услуг АО «Россельхозбанк» № 15-Р, с которыми можно ознакомиться на официальном сайте Банка по адресу www.rshb.ru в разделе «Брокерское обслуживание». До совершения сделок с финансовыми инструментами клиентам следует ознакомиться с указанными документами, описывающими основные риски при инвестициях на финансовом рынке.

Всю информацию об условиях предоставления продуктов и услуг Банка, а также о тарифах клиент может получить на официальном сайте Банка по адресу www.rshb.ru, а также в офисах Банка.

Настоящим АО «Россельхозбанк» информирует о возможном наличии конфликта интересов при предложении упомянутых в документе продуктов, услуг, финансовых инструментов, который может возникать ввиду совмещения Банком различных видов профессиональной деятельности на финансовых рынках, а также тем, что Банк является эмитентом ценных бумаг. При урегулировании возникающих конфликтов интересов Банк руководствуется интересами своих клиентов.

Все права на представленную информацию принадлежат АО «Россельхозбанк». Данная информация не может воспроизводиться, передаваться и распространяться без предварительного письменного разрешения АО «Россельхозбанк».

©2023 АО «Россельхозбанк». Все права защищены.

