



# МЕЖДУНАРОДНЫЕ РЫНКИ АКЦИЙ

## МЕЖДУНАРОДНАЯ ПАНОРАМА

- **Мексиканское IPO Citigroup (#C, -3,1%).** – Финансовый институт заявил о планах проведения IPO своего мексиканского подразделения Banamex, которое обслуживает частных лиц и субъекты МСБ. При этом мексиканские операции банка по работе с институциональными клиентами будут выделены в отдельную компанию, которая останется частью Citi. Banamex сохранит своё лидирующее положение в банковской сфере страны даже без помощи со стороны Citi, который оставляет «в наследство» 1,3 тыс. отделений. Решение неоднозначное, поэтому чтобы выровнять настроения инвесторов Citi решил заявить о возобновлении программы buyback умеренными темпами уже в текущего квартала. *Тем не менее, бумагам это особо не помогло – на торгах -3,1%.*
- **Verizon считает, что рынок беспроводной связи ещё себя покажет (#VZ, -1,0%).** – Хотя многие и считают, что рынок беспроводной связи себя изжил, и из него «вытащили» все доходы, какие только могли, глава Verizon, напротив, считает, что там ещё есть, где развернуться. Пока многие телекоммуникационные компании делают акцент на решения в области транспорта, широкополосную передачу данных и облачные сервисы, Verizon ищет слабые места и пытается внедрить что-то новое в сегмент беспроводной связи. *Только верят в это немногие – на торгах бумага потеряла 1,0%.*
- **До подорожания Paramount осталось 33 дня (#PARA, -1,9%).** – 27 июня Компания планирует запустить сервис Paramount+, который будет предоставлять доступ к телеканалу Showtime. Но клиенты считают дни не до расширения сервиса, а до повышения его стоимости: повысятся и тарифный план с Showtime (до \$11,99), и без него (до \$5,99). Интересно, поможет ли добавление канала стриминговому сервису компании, или клиенты предпочтут уйти к более дешёвым аналогам. *Реакция на торгах свидетельствует в пользу второго варианта – котировки снизились на 1,9%.*
- **Nike: не убегайте из Китая (#NKE, -0,5%).** – Генеральный директор Компании назвал вещи своими именами, заявив, что ухудшение отношений с Китаем может катастрофически сказаться на Nike, поскольку закроет поток доходов с самого обширного и быстрорастущего рынка сбыта. Он также подчеркнул намерение Nike строить долгосрочные отношения с китайской стороной.

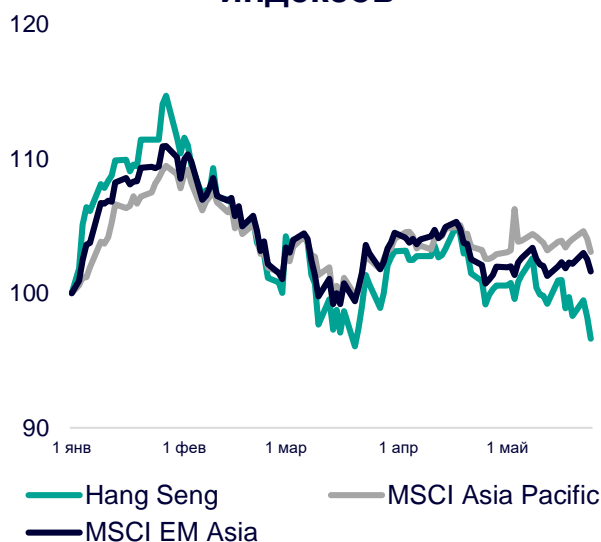
# СЕГОДНЯ НА ЗАРУБЕЖНЫХ ПЛОЩАДКАХ

**Американские рынки** продолжают снижение: S&P опустился на 0,73%, Nasdaq – на 0,61%, Dow Jones – на 0,77%. Инвесторы никак не могут отделаться от мысли о высокой вероятности дефолта в США, а политики лишь усиливают их опасения. Так, Дж.Йеллен в который раз уже подтвердила, что полномочия её ведомства закончатся в начале июня, если Конгресс не одобрит увеличение лимита госзаимствований. На второй план отошла и макростатистика, и протокол майского заседания ФРС, который показал, что руководство регулятора расходится во мнении относительно степени дальнейшего ужесточения ДКП. Сейчас шансы на повышение ставки на 25 б.п. в июне оцениваются в 30%.

**Европейские рынки** изменяются разнонаправленно: Euro Stoxx 50 набирает 0,38%, DAX снижается на 0,06%, CAC – на 0,11%. Экономика ФРГ в I кв.'23 г. снизилась на 0,3% кв/кв (-0,2% г/г), высокая инфляция и процентные ставки продолжали оставаться бременем для экономики, хотя потребительские расходы домохозяйств снизились на 1,2%, и положительные сигналы поступают от роста инвестиций и внешней торговли. Потребительское доверие в ФРГ в июне ожидается на уровне -24,2 п. (+1,6 п. м/м): показатель пока не демонстрирует чёткой тенденции к росту, а снижение склонности к сбережениям не позволило восстановлению потребительских настроений застопориться.

**Азиатские рынки** закончили торги в основном в «красной» зоне: Kospi снизился на 0,50%, CSI 300 – на 0,22%, Hang Seng – на 1,93%. Азиатские индексы следят за проблемой потолка госдолга чуть ли не пристальнее своих западных коллег, поэтому индикаторы фондового рынка никак не могут преломить тренд снижения. Спикер Палаты представителей К.Маккарти заявил, что прогресс в обсуждении почти достигнут, но предупредил демократов, что им придется согласиться на сокращение расходов. В то же время демократы настаивают на принятии в Конгрессе порядка голосования, который позволил бы им провести собственный законопроект о потолке госдолга.

### Динамика мировых индексов



### Динамика азиатских индексов



Рынки акций	Знач.	Изм. за день	Изм. за неделю	Изм. за месяц	Изм. с начала года
-------------	-------	--------------	----------------	---------------	--------------------

## АМЕРИКАНСКИЕ ИНДЕКСЫ

S&P 500	4 115,24	▼ 0,73%	▼ 1,05%	▼ 0,53%	▲ 7,18%
Nasdaq	12 484,16	▼ 0,61%	▼ 0,13%	▲ 3,71%	▲ 19,28%
Dow Jones	32 799,92	▼ 0,77%	▼ 1,86%	▼ 3,17%	▼ 1,05%
S&P/TSX Comp	19 927,69	▼ 1,08%	▼ 1,82%	▼ 3,62%	▲ 2,80%
S&P/BMV IPC	53 393,40	▲ 0,51%	▼ 3,04%	▼ 2,41%	▲ 10,17%
Ibovespa	108 799,54	▼ 1,03%	▼ 0,60%	▲ 4,67%	▼ 0,85%
Chile Slct	5 643,30	▼ 0,74%	▲ 0,68%	▲ 6,54%	▲ 7,25%
Colom Colcap	1 110,71	▼ 1,06%	▼ 2,07%	▼ 9,35%	▼ 13,64%
ARG Merval	341 669,31	▲ 0,27%	▲ 4,23%	▲ 14,11%	▲ 69,07%
S&P/BVL Peru	21 405,58	▼ 0,88%	▼ 1,56%	▼ 4,21%	▲ 0,35%

## ЕВРОПЕЙСКИЕ ИНДЕКСЫ

Euro Stoxx 50	4 280,05	▲ 0,38%	▼ 2,00%	▼ 2,23%	▲ 12,82%
FTSE 100	7 619,95	▼ 0,09%	▼ 1,58%	▼ 3,44%	▲ 2,26%
CAC 40	7 245,55	▼ 0,11%	▼ 2,70%	▼ 3,80%	▲ 11,92%
DAX	15 831,85	▼ 0,06%	▼ 2,05%	▼ 0,25%	▲ 13,71%
IBEX 35	7 185,60	▲ 0,31%	▼ 22,01%	▼ 22,65%	▼ 12,68%
FTSE MIB	26 533,00	▲ 0,03%	▼ 2,58%	▼ 2,64%	▲ 11,92%
AEX	758,36	▲ 0,56%	▼ 0,90%	▲ 0,39%	▲ 10,07%
OMX STKH 30	2 236,06	▲ 0,28%	▼ 0,45%	▼ 0,58%	▲ 9,43%
SWISS MKT	11 359,20	▼ 0,21%	▼ 0,69%	▼ 1,34%	▲ 5,87%

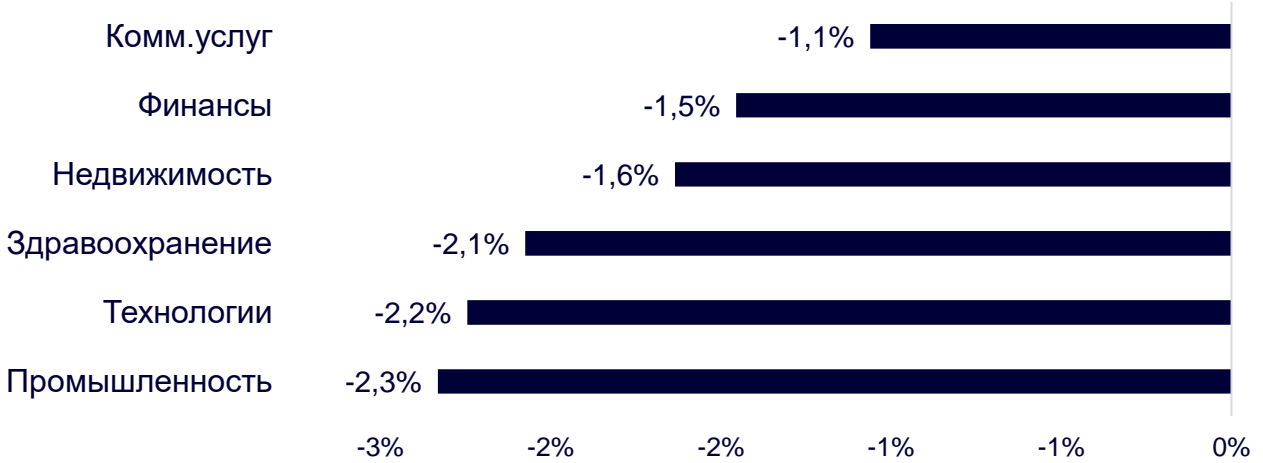
## АЗИАТСКИЕ ИНДЕКСЫ

Nikkei	30 801,13	▲ 0,35%	▲ 0,74%	▲ 7,62%	▲ 18,04%
Hang Seng	18 746,92	▼ 1,93%	▼ 4,97%	▼ 4,44%	▼ 5,23%
CSI 300	3 850,50	▼ 0,22%	▼ 2,67%	▼ 2,83%	▼ 0,55%
S&P/ASX 200	7 138,20	▼ 1,05%	▼ 1,36%	▼ 2,51%	▲ 1,41%
Kospi	2 554,69	▼ 0,50%	▲ 1,56%	▲ 2,64%	▲ 14,23%
SPCNX NIFTY	18 321,15	▲ 0,20%	▲ 1,05%	▲ 3,11%	▲ 1,19%
TAIEX	16 292,00	▲ 0,64%	▲ 1,18%	▲ 5,99%	▲ 15,24%
JAKARTA COMP	6 704,23	▼ 0,62%	▲ 0,62%	▼ 1,72%	▼ 2,14%
FTSE/BM KLCI	1 402,48	▼ 0,51%	▼ 1,79%	▼ 1,59%	▼ 6,22%
FTSE/ST	3 207,73	▼ 0,18%	▲ 0,79%	▼ 2,69%	▼ 1,34%

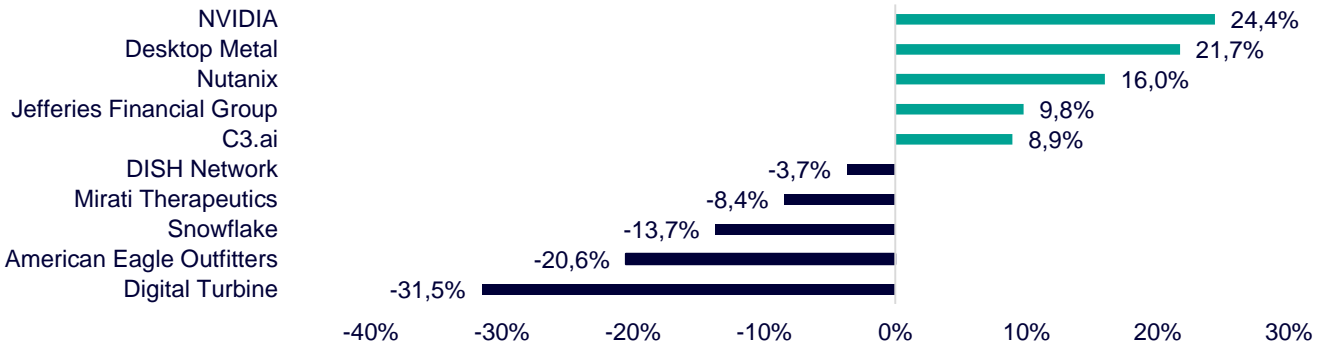
# ДИНАМИКА ОТРАСЛЕВЫХ ИНДЕКСОВ

**Отраслевые индексы Гонконга** перешли к единогласному снижению. В лидерах дня вновь оказался сектор коммунальных услуг (-1,1%) благодаря позитивной динамике CK Infrastructure Holdings (+1,5%) и не самому сильному снижению CLP Holdings (-0,1%). Аутсайдером торгов оказался промышленный сектор (-2,3%) из-за просадки в бумагах Orient Overseas (International) (-6,8%) и BYD Company (-5,4%).

## Динамика отраслевых индексов Гонконга



## Лидеры роста и падения на премаркете США



# ДИНАМИКА КУРСОВ ВАЛЮТ

## Динамика курсов валют азиатских стран



Иена продолжает ослабевать к доллару. Председатель ЦБ Японии К.Уэда не считает текущий баланс регулятора, состоящих из большого количества гособлигаций JGB и ETF, нормальным, но его необходимо поддерживать как минимум до тех пор, пока инфляция стабильным и устойчивым образом не достигнет целевых 2,0%.

Юань повторяет динамику курса японской валюты и также продолжает слабеть относительно доллара: курс «пробил» отметку 7,07 ед. из-за всё тех же переживаний о более слабых, чем ожидалось, темпах роста китайской экономики.

# 12 ГОНКОНГСКИХ АКЦИЙ НА СПБ БИРЖЕ

Тикер	Компания	Отрасль	Цена, HKD	Изм. за день	Ожидаемая див.доходность	P/E'23
9988	Alibaba Group	Электронная коммерция	78,65	▼ 2,96%	-	76,5
1113	CK Asset	Строительство	43,10	▼ 1,03%	5,15%	6,8
0001	CK Hutchison	Промышленность	48,45	▼ 1,02%	5,57%	5,3
2007	Country Garden	Строительство	1,49	▼ 1,32%	10,07%	4,3
9618	JD.com	Электронная коммерция	130,10	▼ 3,84%	-	отр.
3690	Meituan	Электронная коммерция	126,00	▼ 3,37%	-	отр.
1928	Sands China	Игровой бизнес	24,70	▼ 0,20%	-	отр.
1177	Sino Biopharmaceutical	Здравоохранение	3,88	▼ 0,77%	4,12%	9,2
2382	Sunny Optical Technology	Технологический сектор	77,85	▼ 3,65%	1,44%	25,4
0700	Tencent Holdings	Телекоммуникации	322,40	▼ 3,01%	0,50%	16,9
0288	WH Group	Производство продуктов питания	4,18	▼ 2,79%	4,31%	6,6
1810	Xiaomi	Технологический сектор	10,50	▲ 0,96%	-	26,3
<b>Hang Seng</b>			18 746,92	▼ 1,93%	-	-

## ТОП-10 ДИВИДЕНДНЫХ ИНОСТРАННЫХ АКЦИЙ РСХБ-ИНВЕСТИЦИИ

Тикер	Компания	Отрасль	Цена, \$	Изм. за день	Ожидаемая див.доходность	P/E'23	EV/EBITDA '23
ABBV	AbbVie	Здравоохранение	141,15	▼ 0,96%	4,00%	20,8	5,8
CLX	Clorox	Потребительский сектор	159,65	▼ 0,37%	2,96%	31,8	20,7
CVX	Chevron	Энергетика	157,27	▲ 0,27%	3,84%	10,3	5,4
ED	Consolidated Edison	Коммунальные услуги	93,50	▼ 0,40%	3,47%	19,3	10,8
IBM	International Business Machines	Информационные технологии	125,68	▼ 1,95%	5,25%	20,5	2,7
KMB	Kimberly-Clark	Потребительский сектор	137,65	▼ 0,66%	3,37%	21,2	2,7
KO	Coca-Cola	Потребительский сектор	60,88	▼ 0,85%	2,89%	24,0	6,6
LEG	Leggett&Platt	Промышленность	31,97	▼ 1,27%	5,51%	19,6	10,1
MMM	3M	Промышленность	96,99	▼ 3,68%	6,19%	12,5	2,5
WBA	Walgreens Boots Alliance	Здравоохранение	30,79	▼ 2,56%	6,22%	10,3	0,3
<b>S&amp;P500</b>			4 115,24	▼ 0,73%	-	-	-

# ОГРАНИЧЕНИЕ ОТВЕТСТВЕННОСТИ

Генеральная лицензия на осуществление банковских операций № 3349 (выдана Банком России 12.08.2015).

Лицензия на осуществление брокерской деятельности (выдана Федеральной службой по финансовым рынкам от 19.05.2005 №077-08455-100000).

Представленные в настоящем документе сведения носят исключительно информационный характер, оценки и мнения выражены с учетом ситуации на дату публикации документа. Настоящий документ не является предложением по покупке либо продаже финансовых инструментов и не должен рассматриваться как рекомендация к действиям.

Представленная информация не может рассматриваться в качестве гарантий или обещания будущей доходности вложений. Представленная информация, мнения и оценки подготовлены на основе публичных источников, которые рассматриваются Банком как надежные. Однако за достоверность предоставленной информации АО «Россельхозбанк» ответственности не несет.

Информация и мнения, содержащиеся в настоящем документе, если прямо не указано иное, представлены АО «Россельхозбанк» на соответствующую дату. Банк оставляет за собой право по своему усмотрению без предварительного уведомления клиентов изменять либо не актуализировать информацию и мнения, содержащиеся в данном документе. Клиентам не следует полагаться исключительно на содержание данного документа в ущерб проведению собственного анализа. Банк, его аффилированные лица и сотрудники не несут ответственности за использование данной информации, за прямой или косвенный ущерб, наступивший вследствие использования представленной в настоящем документе информации, а также за ее достоверность. Банк не дает гарантий или заверений и не принимает какой-либо ответственности в отношении финансовых результатов, полученных на основании использования информации, содержащейся в настоящем документе. Стоимость инвестиций может как уменьшаться, так и увеличиваться, и клиент может в конечном счете не получить первоначально инвестированную сумму.

АО «Россельхозбанк» не несет ответственности перед клиентом за финансовые потери, являющиеся результатом изменения рыночных котировок, изменения курса валют, дефолта эмитента ценных бумаг и иных рыночных факторов.

АО «Россельхозбанк» не осуществляет деятельность по инвестиционному консультированию, не является инвестиционным советником и не предоставляет индивидуальных инвестиционных рекомендаций в рамках Федерального закона от 22.04.1996 № 39-ФЗ «О рынке ценных бумаг». Финансовые инструменты либо операции, упомянутые в документе, могут не соответствовать инвестиционному профилю клиента и его инвестиционным целям (ожиданиям). Определение соответствия финансового инструмента либо операции интересам клиента, инвестиционным целям, инвестиционному горизонту и уровню допустим риска является задачей клиента. Банк не несет ответственности за возможные убытки в случае совершения операций либо инвестирования в финансовые инструменты, упомянутые в данном документе, и не рекомендует использовать указанную информацию в качестве единственного источника информации при принятии инвестиционного решения.

Средства, инвестированные в рамках заключенных с Банком соглашений об оказании брокерских услуг и/или соглашений об оказании брокерских услуг с использованием индивидуального инвестиционного счета, не застрахованы в соответствии с Федеральным законом «О страховании вкладов в банках Российской Федерации» от 23.12.2003 № 177-ФЗ.

Клиент должен учитывать возможные риски, сопряженные с осуществлением операций на финансовых рынках. Все основные риски описаны в Приложениях 12.1 -12.4 к Регламенту оказания брокерских услуг АО «Россельхозбанк» № 15-Р, с которыми можно ознакомиться на официальном сайте Банка по адресу [www.rshb.ru](http://www.rshb.ru) в разделе «Брокерское обслуживание». До совершения сделок с финансовыми инструментами клиентам следует ознакомиться с указанными документами, описывающими основные риски при инвестициях на финансовом рынке.

Всю информацию об условиях предоставления продуктов и услуг Банка, а также о тарифах клиент может получить на официальном сайте Банка по адресу [www.rshb.ru](http://www.rshb.ru), а также в офисах Банка.

Настоящим АО «Россельхозбанк» информирует о возможном наличии конфликта интересов при предложении упомянутых в документе продуктов, услуг, финансовых инструментов, который может возникать ввиду совмещения Банком различных видов профессиональной деятельности на финансовых рынках, а также тем, что Банк является эмитентом ценных бумаг. При урегулировании возникающих конфликтов интересов Банк руководствуется интересами своих клиентов.

Все права на представленную информацию принадлежат АО «Россельхозбанк». Данная информация не может воспроизводиться, передаваться и распространяться без предварительного письменного разрешения АО «Россельхозбанк».

©2023 АО «Россельхозбанк». Все права защищены.

