



# МЕЖДУНАРОДНЫЕ РЫНКИ АКЦИЙ

## КАК ПРОШЕЛ ДЕНЬ

- **Дьявольский взлёт LogicBio.** – Дочерняя компания AstraZeneca Alexion сообщила о своём намерении купить биотехнологическую LogicBio Therapeutics за \$68,2 млн. С учётом того, что капитализация биотеха едва превышала \$8,9 млн, новость была позитивно воспринята инвесторами. Поглощение LogicBio позволит Alexion выйти в сегмент геномной медицины. *И хотя на акции AstraZeneca новость практически не повлияла (+1,3%), котировки LogicBio выросли на 637,6%, а в моменте взлёт был на «адские» 666%.*
- **Дорогой гардеробчик Poshmark.** – Корейский интернет-портал Naver заявил о желании приобрести социальную площадку Poshmark за \$17,9 за акцию (премия к цене до объявления сделки – 15,0%) или \$1,2 млрд за всю сделку. Планируется, что Naver не будет прибегать к долговому финансированию и оплатит всю сделку наличными денежными средствами. Новость акционеры восприняли с энтузиазмом (вот если бы она ещё была опубликована не после закрытия!), *поэтому на премаркете сегодня котировки взлетели на 11,6%.*
- **Обещания, подкреплённые делом. Учитесь у Rivian.** – В III кв.'22 компания выпустила 7 тыс. транспортных средств, подтвердив своё намерение выпустить 25 тыс. ед. по итогам 2022 г. Если бы все компании (и люди!) так держали свои обещания...*На премаркете котировки прибавили 8,0% и, кажется, что это ещё не предел.*
- **Mastercard в борьбе с криптомошенниками.** – Компания запускает новый инструмент Crypto Secure, который позволит банкам выявлять преступления, связанные с криптовалютными биржами в её платёжной сети. Crypto Secure был разработан стартапом CipherTrace, приобретенным Mastercard в 2021 году, и будет использовать «сложные» алгоритмы искусственного интеллекта для оценки риска криптомошенничества. *По итогам торгов котировки бумаг выросли на 2,2%.*

# СЕГОДНЯ НА ЗАРУБЕЖНЫХ ПЛОЩАДКАХ

**Американские рынки** закрыли торги ростом: S&P набрал 2,59%, Nasdaq – 2,66%, Dow Jones – 2,27%. Индекс деловой активности в производственном секторе США в сентябре снизился до минимумов с мая 2020 г. и составил 50,9 п. (-1,9 п. м/м), что свидетельствует о начале влияния жёсткой политики ФРС на экономическую активность. Не исключено, что рынок уже закладывает вероятность наступления паузы в ужесточении политики после декабрьского заседания. Также наблюдается постепенное охлаждение рынка недвижимости: в августе расходы на строительство снизились на 0,7% м/м, из них на частное – на 0,6% м/м, на государственное – на 0,8% м/м.

**Европейские рынки** открыли торги ростом: Euro Stoxx увеличивается на 3,18%, DAX – на 2,93%, CAC – на 3,14%. Стимулом роста стало глобальное ралли, начавшееся вчера на американских площадках на фоне снижения опасений инвесторов по поводу сверхбыстрого ужесточения ДКП американским регулятором. При этом риторика представителей ЦБ Европы не так позитивна: представитель комитета по ДКП Банка Англии К.Манн заявила, что инфляция укореняется в экономике, хотя инфляционные ожидания по-прежнему сдерживаются.

**Азиатские рынки** закрыли торги в «зелёной» зоне: Nikkei вырос на 2,96%, Kospi – на 2,50%, S&P/ASX 200 – на 3,75%. Биржи материкового Китая закрыты в связи с праздником по случаю Дня Образования КНР, биржи Гонконга – по случаю празднования Национального Дня. Важнейшим событием стало повышение ставки Резервным Банком Австралии лишь на 25 б.п., до 2,6%, вопреки ожиданиям повышения на 50 б.п. Регулятор отметил ухудшение глобального экономического прогноза и своё намерение вернуть инфляцию в диапазон 2-3%.

### Динамика мировых индексов



### Динамика азиатских индексов



Рынки акций	Знач.	Изм. за день	Изм. за неделю	Изм. за месяц	Изм. с начала года
-------------	-------	--------------	----------------	---------------	--------------------

## АМЕРИКАНСКИЕ ИНДЕКСЫ

S&P 500	3 678,44	▲ 2,59%	▲ 0,64%	▼ 6,26%	▼ 22,82%
Nasdaq	10 815,43	▲ 2,27%	▲ 0,12%	▼ 7,01%	▼ 30,87%
Dow Jones	29 490,90	▲ 2,66%	▲ 0,79%	▼ 5,84%	▼ 18,84%
S&P/TSX Comp	18 881,19	▲ 2,37%	▲ 3,02%	▼ 2,02%	▼ 11,03%
S&P/BMV IPC	45 429,75	▲ 1,80%	▲ 1,39%	▼ 1,00%	▼ 14,72%
Ibovespa	116 134,46	▲ 5,54%	▲ 6,43%	▲ 4,75%	▲ 10,79%
Chile Slct	5 143,23	▲ 0,57%	▼ 0,69%	▼ 9,02%	▲ 19,61%
Colom Colcap	1 156,70	▲ 2,52%	▲ 3,94%	▼ 6,18%	▼ 18,02%
ARG Merval	145 062,98	▲ 4,28%	▲ 5,01%	▲ 6,40%	▲ 73,73%
S&P/BVL Peru	19 866,28	▲ 2,15%	▲ 6,32%	▲ 5,91%	▼ 5,77%

## ЕВРОПЕЙСКИЕ ИНДЕКСЫ

Euro Stoxx 50	3 448,56	▲ 3,18%	▲ 3,60%	▼ 2,70%	▼ 19,77%
FTSE 100	7 025,79	▲ 1,69%	▲ 0,59%	▼ 3,51%	▼ 4,86%
CAC 40	5 976,04	▲ 3,14%	▲ 3,86%	▼ 3,10%	▼ 16,45%
DAX	12 567,01	▲ 2,93%	▲ 3,52%	▼ 3,70%	▼ 20,89%
IBEX 35	7 641,80	▲ 2,41%	▲ 2,63%	▼ 3,66%	▼ 12,30%
FTSE MIB	21 495,06	▲ 2,49%	▲ 2,55%	▼ 1,94%	▼ 21,40%
AEX	662,53	▲ 2,59%	▲ 3,08%	▼ 2,36%	▼ 16,97%
OMX STKH 30	1 886,87	▲ 2,57%	▲ 3,14%	▼ 1,98%	▼ 22,02%
SWISS MKT	10 485,96	▲ 1,90%	▲ 3,55%	▼ 3,73%	▼ 18,56%

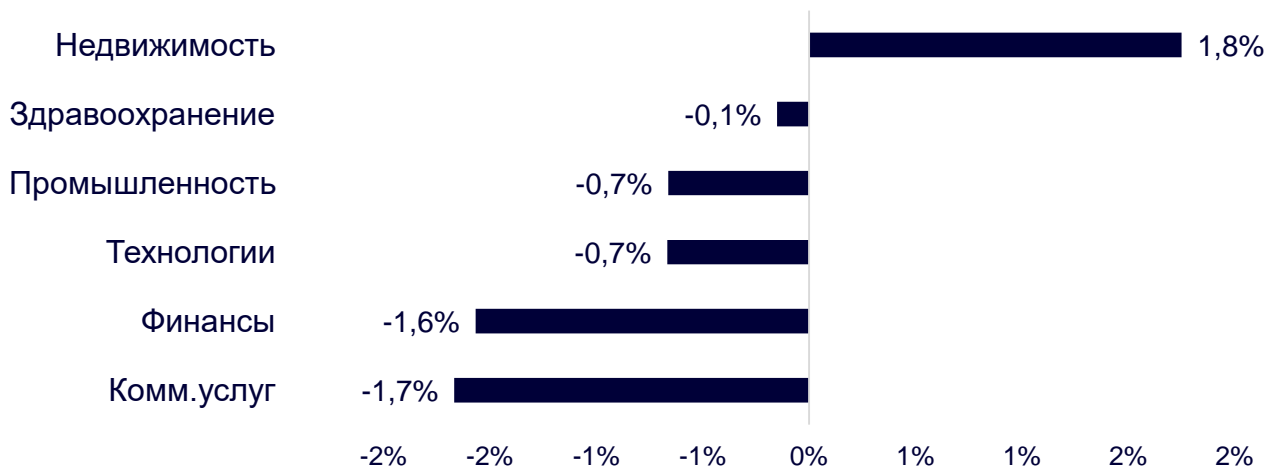
## АЗИАТСКИЕ ИНДЕКСЫ

Nikkei	26 992,14	▲ 2,96%	▲ 1,58%	▼ 2,38%	▼ 6,25%
Hang Seng	17 079,51	— 0,00%	▼ 4,37%	▼ 12,20%	▼ 27,00%
CSI 300	3 804,89	— 0,00%	▼ 2,25%	▼ 5,44%	▼ 22,98%
S&P/ASX 200	6 699,30	▲ 3,75%	▲ 3,13%	▼ 1,89%	▼ 10,84%
Kospi	2 209,39	▲ 2,50%	▼ 0,65%	▼ 8,30%	▼ 25,80%
SPCNX NIFTY	17 274,30	▲ 2,29%	▲ 1,57%	▼ 1,51%	▼ 0,46%
TAIEX	13 576,52	▲ 2,08%	▼ 1,81%	▼ 7,47%	▼ 25,48%
JAKARTA COMP	7 072,26	▲ 0,89%	▼ 0,57%	▼ 1,46%	▲ 7,46%
FTSE/BM KLCI	1 409,36	▲ 0,84%	▼ 0,11%	▼ 5,49%	▼ 10,09%
FTSE/ST	3 138,91	▲ 0,85%	▼ 1,06%	▼ 2,23%	▲ 0,49%

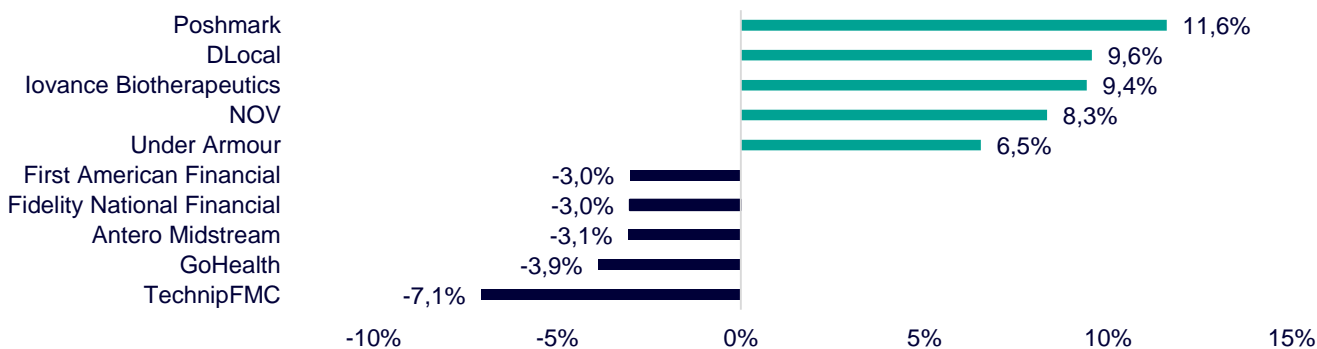
# ДИНАМИКА ОТРАСЛЕВЫХ ИНДЕКСОВ

**Сегодня торгов в Гонконге нет по случаю празднования Национального Дня.** Вчера отраслевые индексы Гонконга в основном снизились. Самое заметное падение было зарегистрировано в секторе коммунальных услуг (-1,7%) из-за просадки котировок ENN Energy (-3,9%) и The Hong Kong and China Gas (-1,6%). Лидером же стал индекс недвижимости (+1,8%), восстанавливающийся после обвала, случившегося в конце прошлой недели. В «зелёную» зону индекс вытянули бумаги Country Garden Holdings (+8,8%) и Country Garden Services Holdings (+8,1%).

## Динамика отраслевых индексов Гонконга

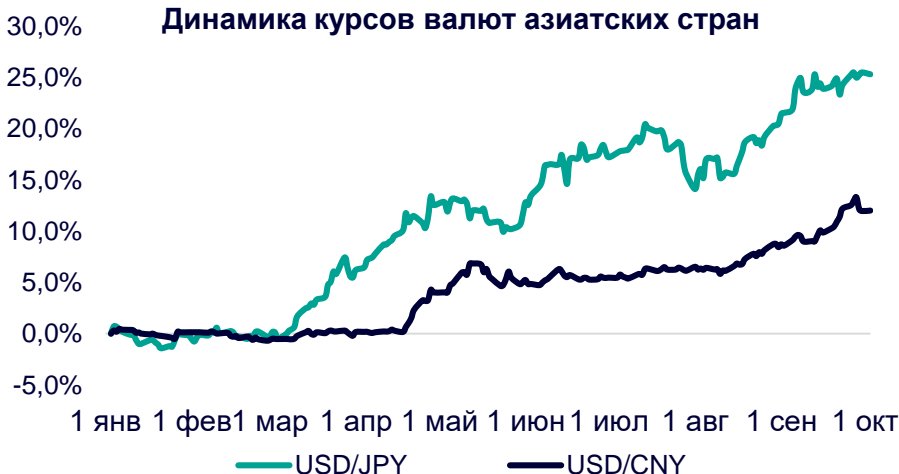


## Лидеры роста и падения на премаркете США



# ДИНАМИКА КУРСОВ ВАЛЮТ

## Динамика курсов валют азиатских стран



В соответствии с рыночным консенсусом ЦБ Японии не будет проводить интервенции до тех пор, пока курс ниже 145 иен за доллар. Однако в моменте курс переваливал за 145,9, но повторной интервенции так и не случилось. Эффект от предыдущего вмешательства практически полностью нивелирован и в случае сохранения текущей динамики курсов валют, не исключено, что следующая интервенция не заставит себя долго ждать.

Юань продолжил незначительное укрепление относительно доллара. Тем не менее, на этой неделе из-за праздников НБК не сможет поддерживать валюту в моменте, что может сделать юань уязвимым.

# 12 ГОНКОНГСКИХ АКЦИЙ НА СПБ БИРЖЕ

Тикер	Компания	Отрасль	Цена, HKD	Изм. за день	Ожидаемая див.доходность	P/E'22
9988	Alibaba Group	Электронная коммерция	77,65	— 0,00%	-	42,8
1113	CK Asset	Строительство	46,85	— 0,00%	4,74%	7,5
0001	CK Hutchison	Промышленность	43,30	— 0,00%	6,24%	5,8
2007	Country Garden	Строительство	1,98	— 0,00%	7,58%	4,8
9618	JD.com	Электронная коммерция	193,40	— 0,00%	-	отр.
3690	Meituan	Электронная коммерция	161,70	— 0,00%	-	отр.
1928	Sands China	Игровой бизнес	19,96	— 0,00%	-	отр.
1177	Sino Biopharmaceutical	Здравоохранение	3,71	— 0,00%	4,31%	4,4
2382	Sunny Optical Technology	Технологический сектор	74,90	— 0,00%	1,49%	20,0
0700	Tencent Holdings	Телекоммуникации	263,80	— 0,00%	0,61%	12,8
0288	WH Group	Производство продуктов питания	4,87	— 0,00%	3,70%	8,4
1810	Xiaomi	Технологический сектор	8,79	— 0,00%	-	12,4
<b>Hang Seng</b>			17 079,510	— 0,00%	-	

# ТОП-10 ДИВИДЕНДНЫХ ИНОСТРАННЫХ АКЦИЙ РСХБ-ИНВЕСТИЦИИ

Тикер	Компания	Отрасль	Цена, \$	Изм. за день	Ожидаемая див.доходность	P/E'22	EV/EBITDA '22
ABBV	AbbVie	Здравоохранение	138,32	▲ 3,06%	4,08%	19,1	12,4
ENB	Enbridge	Энергетика	38,45	▲ 3,64%	6,95%	21,0	13,7
IBM	International Business Machines	Информационные технологии	121,51	▲ 2,27%	5,42%	21,1	12,5
KMB	Kimberly-Clark	Потребительский сектор	114,08	▲ 1,37%	4,07%	24,5	16,3
KO	Coca-Cola	Потребительский сектор	56,65	▲ 1,12%	3,11%	28,1	21,3
MMM	3M	Промышленность	113,22	▲ 2,46%	5,26%	17,7	11,8
PG	Procter & Gamble	Потребительский сектор	128,51	▲ 1,79%	2,84%	22,7	16,9
VFC	VF	Потребительский сектор	31,28	▲ 4,58%	6,39%	15,9	12,4
WBA	Walgreens Boots Alliance	Здравоохранение	32,43	▲ 3,28%	5,91%	5,8	5,0
XOM	Exxon Mobil	Энергетика	91,92	▲ 5,28%	3,92%	10,5	5,5
<b>S&amp;P500</b>			3 678,44	▲ 2,59%	-		

# ОГРАНИЧЕНИЕ ОТВЕТСТВЕННОСТИ

Генеральная лицензия на осуществление банковских операций № 3349 (выдана Банком России 12.08.2015).

Лицензия на осуществление брокерской деятельности (выдана Федеральной службой по финансовым рынкам от 19.05.2005 №077-08455-100000).

Представленные в настоящем документе сведения носят исключительно информационный характер, оценки и мнения выражены с учетом ситуации на дату публикации документа. Настоящий документ не является предложением по покупке либо продаже финансовых инструментов и не должен рассматриваться как рекомендация к действиям.

Представленная информация не может рассматриваться в качестве гарантий или обещания будущей доходности вложений. Представленная информация, мнения и оценки подготовлены на основе публичных источников, которые рассматриваются Банком как надежные. Однако за достоверность предоставленной информации АО «Россельхозбанк» ответственности не несет.

Информация и мнения, содержащиеся в настоящем документе, если прямо не указано иное, представлены АО «Россельхозбанк» на соответствующую дату. Банк оставляет за собой право по своему усмотрению без предварительного уведомления клиентов изменять либо не актуализировать информацию и мнения, содержащиеся в данном документе. Клиентам не следует полагаться исключительно на содержание данного документа в ущерб проведению собственного анализа. Банк, его аффилированные лица и сотрудники не несут ответственности за использование данной информации, за прямой или косвенный ущерб, наступивший вследствие использования представленной в настоящем документе информации, а также за ее достоверность. Банк не дает гарантий или заверений и не принимает какой-либо ответственности в отношении финансовых результатов, полученных на основании использования информации, содержащейся в настоящем документе. Стоимость инвестиций может как уменьшаться, так и увеличиваться, и клиент может в конечном счете не получить первоначально инвестированную сумму.

АО «Россельхозбанк» не несет ответственности перед клиентом за финансовые потери, являющиеся результатом изменения рыночных котировок, изменения курса валют, дефолта эмитента ценных бумаг и иных рыночных факторов.

АО «Россельхозбанк» не осуществляет деятельность по инвестиционному консультированию, не является инвестиционным советником и не предоставляет индивидуальных инвестиционных рекомендаций в рамках Федерального закона от 22.04.1996 № 39-ФЗ «О рынке ценных бумаг». Финансовые инструменты либо операции, упомянутые в документе, могут не соответствовать инвестиционному профилю клиента и его инвестиционным целям (ожиданиям). Определение соответствия финансового инструмента либо операции интересам клиента, инвестиционным целям, инвестиционному горизонту и уровню допустим риска является задачей клиента. Банк не несет ответственности за возможные убытки в случае совершения операций либо инвестирования в финансовые инструменты, упомянутые в данном документе, и не рекомендует использовать указанную информацию в качестве единственного источника информации при принятии инвестиционного решения.

Средства, инвестированные в рамках заключенных с Банком соглашений об оказании брокерских услуг и/или соглашений об оказании брокерских услуг с использованием индивидуального инвестиционного счета, не застрахованы в соответствии с Федеральным законом «О страховании вкладов в банках Российской Федерации» от 23.12.2003 № 177-ФЗ.

Клиент должен учитывать возможные риски, сопряженные с осуществлением операций на финансовых рынках. Все основные риски описаны в Приложениях 12.1 -12.4 к Регламенту оказания брокерских услуг АО «Россельхозбанк» № 15-Р, с которыми можно ознакомиться на официальном сайте Банка по адресу [www.rshb.ru](http://www.rshb.ru) в разделе «Брокерское обслуживание». До совершения сделок с финансовыми инструментами клиентам следует ознакомиться с указанными документами, описывающими основные риски при инвестициях на финансовом рынке.

Всю информацию об условиях предоставления продуктов и услуг Банка, а также о тарифах клиент может получить на официальном сайте Банка по адресу [www.rshb.ru](http://www.rshb.ru), а также в офисах Банка.

Настоящим АО «Россельхозбанк» информирует о возможном наличии конфликта интересов при предложении упомянутых в документе продуктов, услуг, финансовых инструментов, который может возникать ввиду совмещения Банком различных видов профессиональной деятельности на финансовых рынках, а также тем, что Банк является эмитентом ценных бумаг. При урегулировании возникающих конфликтов интересов Банк руководствуется интересами своих клиентов.

Все права на представленную информацию принадлежат АО «Россельхозбанк». Данная информация не может воспроизводиться, передаваться и распространяться без предварительного письменного разрешения АО «Россельхозбанк».

©2022 АО «Россельхозбанк». Все права защищены.

