

# МЕЖДУНАРОДНЫЕ РЫНКИ АКЦИЙ

## Ежедневный обзор

### 07.07.2022

#### ЧТО БЫЛО ВЧЕРА?

- Amazon бросает спасательный круг, но не всем.** – Компания включит сеть доставки еды Grubhub в свою подписку Prime в рамках соглашения с голландской Just Eat Takeaway.com. Также соглашение дает возможность компании приобрести 2%-ную долю в Grubhub с возможностью её последующего увеличения до 15%. *Акции Amazon прибавили 0,7%, Just Eat Takeaway.com – 16,5%, акции ближайших конкурентов-сервисов доставки также снизились: DoorDash -7,4%, Uber -4,5%.*
- Merck & Seagen: как удачное сотрудничество может вылиться в объединение.** – Фармацевтическая компания может купить биотехнологическую фирму минимум за \$40 млрд, на данный момент ведутся активные переговоры. Merck хочет заключить сделку к 28 июля, моменту публикации своего финансового отчета за II квартал, однако основным препятствием могут стать американские регуляторы в лице Минюста или Федеральной торговой комиссии. Ранее компании успешно сотрудничали в рамках разработки терапии для лечения онкологии. *Акции Merck прибавили 0,5%, Seagen – потеряли 0,9%.*
- Gamestop: раз, два, три – дели.** – Владелец сети магазинов видеоигр проведет сплит акций в соотношении 4:1, причем процедура будет проходить в форме выплаты дивидендов. Иными словами, на каждую принадлежащую им акцию держатели получат еще 3 бумаги. *Инвесторы позитивно восприняли новость: после закрытия основных торгов котировки прибавили около 9%.*
- Rivian проехался по скептикам.** – Компания опубликовала оптимистичный производственный прогноз на 2022 г., в котором подтвердила план производства 25 тыс. автомобилей несмотря на объективно существующие сложности и перебои в цепочках поставок. *На закрытии торгового дня котировки выросли на 10,4%.*

#### СЕГОДНЯ НА РЫНКЕ

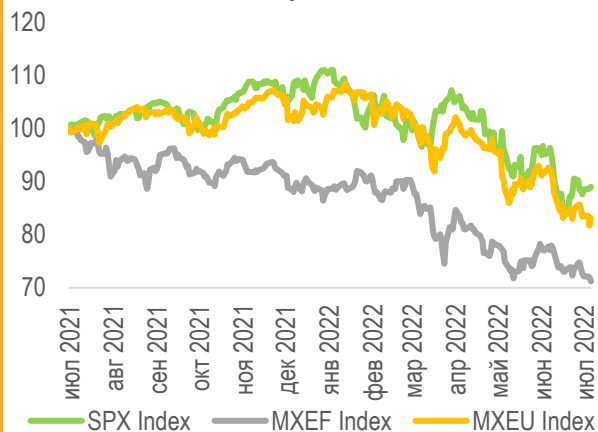
**Фондовые рынки США незначительно выросли:** S&P увеличился на 0,36%, Nasdaq – на 0,35%, Dow Jones – на 0,23%. Основное внимание инвесторов было приковано к протоколу июньского заседания ФРС, который показал, что основной целью руководства по-прежнему является снижение инфляции, поэтому по итогам июльского заседания ожидается повышение ставки на 50 или 75 б.п. Индекс деловой активности США в сфере услуг в июне вырос до 52,7 п. (+1,1 п. м/м), в непромышленном секторе – до 56,1 п. (+1,6 п. м/м). Число открытых на рынке труда вакансий в мае составило 11,3 млн, коэффициент найма – 4,3%, уровень увольнений – 3,9%.

**Азиатские индексы в основном увеличились:** Nikkei вырос на 1,47%, CSI300 – на 0,44%, Kospi – на 1,84%. Из важной статистики сегодня – данные по торговому балансу Австралии за май. Сальдо торгового баланса страны выросло до \$10,8 млн, объем экспорта – на 9,5% м/м за счет расширения экспорта угля и других видов минерального топлива, объем импорта – на 5,8% м/м за счёт увеличения объема ввоза транспортного оборудования. В лидерах роста – акции перевозчика Cosco Shipping (+5,2%), автопроизводителя Geely (+6,7%) и производителя спортивных товаров Li Ning (+3,8%).

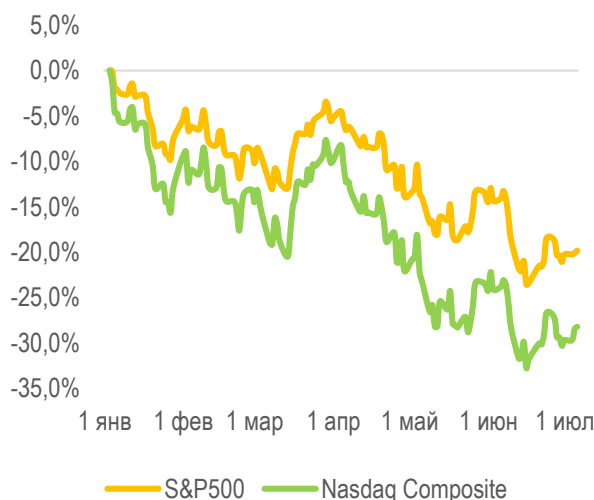
**Европейские площадки растут в начале торгов:** Euro Stoxx увеличивается на 1,70%, CAC – на 1,62%, DAX – на 1,71%. Из ключевой статистики на сегодня – объем промышленного производства в Германии в мае (+0,2% м/м, -1,5% г/г, хуже ожиданий) и индекс цен на жилье в Великобритании в июне (+1,7% м/м, +13,0% г/г, самые высокие темпы роста с начала 2007 г.). Однако основной новостью в повестке остается возможный уход Б.Джонсона с поста премьеры Великобритании после того, как 50 чиновников, занимающих разные должности в Правительстве и Консервативной партии, покинули свои посты.



#### Динамика мировых индексов



#### Динамика американских индексов



#### Динамика отраслевых индексов S&P500

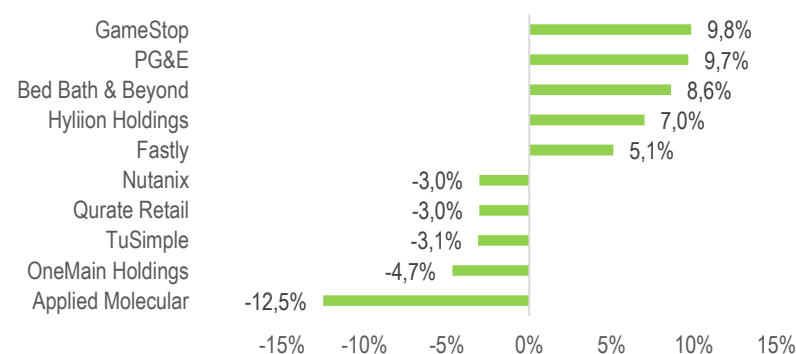


Рынки акций	Знач.	Изм. за день	Изм. за неделю	Изм. за месяц	Изм. с начала года
<b>Американские индексы</b>					
S&P 500	3 845,09	▲ 0,36%	▲ 0,69%	▼ 6,71%	▼ 19,33%
Nasdaq	11 361,85	▲ 0,35%	▲ 1,65%	▼ 5,80%	▼ 27,38%
Dow Jones	31 037,69	▲ 0,23%	▲ 0,03%	▼ 5,71%	▼ 14,59%
S&P/TSX Comp	18 729,66	▼ 0,55%	▼ 1,83%	▼ 10,04%	▼ 11,75%
S&P/BMV IPC	47 722,29	▲ 0,46%	▼ 0,71%	▼ 4,67%	▼ 10,42%
Ibovespa	98 718,98	▲ 0,43%	▼ 0,91%	▼ 10,41%	▼ 5,82%
Chile Slct	5 006,95	▲ 0,06%	▼ 0,05%	▼ 6,11%	▲ 16,44%
Colom Colcap	1 336,49	▲ 0,21%	▼ 0,77%	▼ 16,90%	▼ 5,28%
ARG Merval	95 075,87	▲ 2,57%	▲ 7,88%	▲ 5,23%	▲ 13,86%
S&P/BVL Peru	18 060,26	▼ 1,27%	▼ 3,29%	▼ 12,13%	▼ 14,34%

<b>Европейские индексы</b>					
Euro Stoxx 50	3 480,03	▲ 1,70%	▲ 0,73%	▼ 8,58%	▼ 19,04%
FTSE 100	7 186,50	▲ 1,11%	▲ 0,24%	▼ 5,43%	▼ 2,68%
CAC 40	6 007,98	▲ 1,62%	▲ 1,44%	▼ 7,57%	▼ 16,01%
DAX	12 809,71	▲ 1,71%	▲ 0,20%	▼ 12,00%	▼ 19,36%
IBEX 35	8 081,40	▲ 1,67%	▼ 0,21%	▼ 8,60%	▼ 7,26%
FTSE MIB	21 358,08	▲ 2,09%	▲ 0,30%	▼ 12,35%	▼ 21,90%
AEX	667,62	▲ 1,66%	▲ 1,27%	▼ 5,85%	▼ 16,33%
OMX STKH 30	1 940,49	▲ 1,14%	▲ 3,62%	▼ 6,45%	▼ 19,81%
SWISS MKT	10 925,63	▲ 0,78%	▲ 1,72%	▼ 5,28%	▼ 15,15%

<b>Азиатские индексы</b>					
Nikkei	26 490,31	▲ 1,47%	▲ 0,37%	▼ 5,20%	▼ 7,99%
Hang Seng	21 643,58	▲ 0,26%	▼ 0,99%	▲ 0,52%	▼ 7,50%
CSI 300	4 443,47	▲ 0,44%	▼ 0,93%	▲ 6,33%	▼ 10,06%
S&P/ASX 200	6 648,00	▲ 0,81%	▲ 1,22%	▼ 6,31%	▼ 11,52%
Kospi	2 334,28	▲ 1,84%	▲ 0,07%	▼ 11,12%	▼ 21,61%
SPCNX NIFTY	16 132,90	▲ 0,89%	▲ 2,23%	▼ 1,73%	▼ 7,04%
TAIEX	14 336,27	▲ 2,51%	▼ 3,30%	▼ 13,18%	▼ 21,31%
JAKARTA COMP	6 652,59	▲ 0,09%	▼ 3,75%	▼ 6,84%	▲ 1,08%
FTSE/BM KLCI	1 418,69	▼ 0,15%	▼ 1,77%	▼ 7,03%	▼ 9,50%
FTSE/ST	3 129,40	▲ 0,83%	▲ 0,88%	▼ 3,16%	▲ 0,18%

### Лидеры роста и падения на премаркете



## НОВОСТИ КОМПАНИЙ

- Дивидендная отсечка Universal (\$0,79, див. доходность – 1,3%)
- Дивидендная отсечка UDR (\$0,38, див. доходность – 0,8%)
- Дивидендная отсечка Lincoln National (\$0,45, див. доходность – 0,8%)
- Дивидендная отсечка Hormel Foods (\$0,26, див. доходность – 0,6%)
- Дивидендная отсечка Intuit (\$0,68, див. доходность – 0,2%)
- Дивидендная отсечка Micron Technology (\$0,12, див. доходность – 0,2%)

## ПРЕМАРКЕТ

Наилучшую динамику на премаркете демонстрируют:

- **GME** – намерения провести сплит акций в соотношении 4 к 1;
- **PCG** – смягчение риторики по поводу закрытия ядерного завода в Калифорнии, помощь местным властям в размещении пострадавших от лесных пожаров;
- **BBBY** – временно занимающий пост CEO купил 50 тыс. акций;
- **HYLN** – без корпоративных новостей;
- **FSLY** – улучшение прогнозов по акциям на конец года, рост потенциала подъема котировок.

Лидерами снижения выступают:

- **AMTI** – негативные результаты испытаний препарата от колита, эффект не сравним с основным аналогом Humira от AbbVie;
- **TSP** – ряд кадровых перестановок, уход одного из со-основателей компании;
- **QRTEA** – ожидания снижения спроса покупателей на формат «магазин на диване», негативное влияние инфляции;
- **OMF, NTN** – без корпоративных новостей.

## ДИНАМИКА АМЕРИКАНСКОГО РЫНКА

Отраслевые индексы S&P изменились разнонаправленно. Лидером торгов стали бумаги сектора коммунальных услуг (+1,0%) благодаря акциям Constellation Energy (+3,3% без корпоративных новостей) и WEC Energy (+2,4% на улучшении аналитических рекомендаций). В аутсайдерах второй день подряд энергетический сектор (-1,7%) из-за просадки в бумагах EOG Resources (-3,7%) и Diamondback Energy (-3,4%) из-за снижения нефтяных котировок и общих опасений инвесторов вкладываться в акции нефте- и газодобывающих компаний на фоне возможного наступления рецессии.

# ТОП-10 ИНОСТРАННЫХ ДИВИДЕНДНЫХ АКЦИЙ РСХБ ИНВЕСТИЦИИ

Тикер	Компания	Отрасль	Цена, \$	Изм. за день	Ожидаемая див. доходность	P/E'22	EV/EBITDA'22
IBM	International Business Machines	Сектор информационных технологий	138,08	▲ 0,33%	5,21%	19,6	9,0
ABBV	AbbVie	Сектор здравоохранения	152,53	▼ 0,91%	4,11%	17,4	11,0
NEM	Newmont Goldcorp	Сектор металлов и добычи	59,45	▼ 0,44%	4,58%	24,4	9,9
MMM	3M Company	Химическая промышленность	129,84	▲ 0,49%	4,64%	14,4	10,0
PTR	PetroChina Company	Нефтегазовая промышленность	44,22	▼ 0,56%	9,02%	5,5	3,1
MS	Morgan Stanley	Финансы	75,45	▼ 0,87%	4,08%	11,6	-
STLA	Stellantis	Машиностроение	11,57	▼ 1,20%	9,99%	3,4	0,9
GILD	Gilead Sciences	Сектор здравоохранения	62,73	▲ 0,63%	4,77%	12,6	7,4
XOM	Exxon Mobil	Нефтегазовая промышленность	83,28	▼ 1,80%	4,12%	10,6	5,4
MO	Altria Group	Потребительский сектор	41,16	▼ 1,34%	9,01%	11,4	9,9
S&P 500			3 845,09	▲ 0,36%	-		

# НЕ ЯВЛЯЕТСЯ ИНВЕСТИЦИОННОЙ РЕКОМЕНДАЦИЕЙ, В ТОМ ЧИСЛЕ ИНДИВИДУАЛЬНОЙ

## Ограничение ответственности

АО «Россельхозбанк» Генеральная лицензия на осуществление банковских операций № 3349 (выдана Банком России 12.08.2015)

Лицензия на осуществление брокерской деятельности (выдана Федеральной службой по финансовым рынкам от 19.05.2005 №077-08455-100000)

Представленные в настоящем документе сведения носят исключительно информационный характер, оценки и мнения выражены с учетом ситуации на дату публикации документа. Настоящий документ не является предложением по покупке либо продаже финансовых инструментов и не должен рассматриваться как рекомендация к действиям.

Представленная информация не может рассматриваться в качестве гарантий или обещания будущей доходности вложений. Представленная информация, мнения и оценки подготовлены на основе публичных источников, которые рассматриваются Банком как надежные. Однако за достоверность предоставленной информации АО «Россельхозбанк» ответственности не несет. Информация и мнения, содержащиеся в настоящем документе, если прямо не указано иное, представлены АО «Россельхозбанк» на соответствующую дату. Банк оставляет за собой право по своему усмотрению без предварительного уведомления клиентов изменять либо не актуализировать информацию и мнения, содержащиеся в данном документе. Клиентам не следует полагаться исключительно на содержание данного документа в ущерб проведению собственного анализа. Банк, его аффилированные лица и сотрудники не несут ответственности за использование данной информации, за прямой или косвенный ущерб, наступивший вследствие использования представленной в настоящем документе информации, а также за ее достоверность. Банк не дает гарантий или заверений и не принимает какой-либо ответственности в отношении финансовых результатов, полученных на основании использования информации, содержащейся в настоящем документе. Стоимость инвестиций может как уменьшаться, так и увеличиваться, и клиент может в конечном счете не получить первоначально инвестированную сумму. АО «Россельхозбанк» не несет ответственности перед клиентом за финансовые потери, являющиеся результатом изменения рыночных котировок, изменения курса валют, дефолта эмитента ценных бумаг и иных рыночных факторов.

АО «Россельхозбанк» не осуществляет деятельность по инвестиционному консультированию, не является инвестиционным советником и не предоставляет индивидуальных инвестиционных рекомендаций в рамках Федерального закона от 22.04.1996 № 39-ФЗ «О рынке ценных бумаг». Финансовые инструменты либо операции, упомянутые в документе, могут не соответствовать инвестиционному профилю клиента и его инвестиционным целям (ожиданиям). Определение соответствия финансового инструмента либо операции интересам клиента, инвестиционным целям, инвестиционному горизонту и уровню допустимого риска является задачей клиента.

Банк не несет ответственности за возможные убытки в случае совершения операций либо инвестирования в финансовые инструменты, упомянутые в данном документе, и не рекомендует использовать указанную информацию в качестве единственного источника информации при принятии инвестиционного решения

Средства, инвестированные в рамках заключенных с Банком соглашений об оказании брокерских услуг и/или соглашений об оказании брокерских услуг с использованием индивидуального инвестиционного счета, не застрахованы в соответствии с Федеральным законом «О страховании вкладов в банках Российской Федерации» от 23.12.2003 № 177-ФЗ.

Клиент должен учитывать возможные риски, сопряженные с осуществлением операций на финансовых рынках. Все основные риски описаны в Приложениях 12.1 -12.4 к Регламенту оказания брокерских услуг АО «Россельхозбанк» № 15-Р, с которыми можно ознакомиться на официальном сайте Банка по адресу [www.rshb.ru](http://www.rshb.ru) в разделе «Брокерское обслуживание». До совершения сделок с финансовыми инструментами клиентам следует ознакомиться с указанными документами, описывающими основные риски при инвестициях на финансовом рынке.

Всю информацию об условиях предоставления продуктов и услуг Банка, а также о тарифах клиент может получить на официальном сайте Банка по адресу [www.rshb.ru](http://www.rshb.ru), а также в офисах Банка.

Настоящим АО «Россельхозбанк» информирует о возможном наличии конфликта интересов при предложении упомянутых в документе продуктов, услуг, финансовых инструментов, который может возникнуть ввиду совмещения Банком различных видов профессиональной деятельности на финансовых рынках, а также тем, что Банк является эмитентом ценных бумаг. При урегулировании возникающих конфликтов интересов Банк руководствуется интересами своих клиентов.

Все права на представленную информацию принадлежат АО «Россельхозбанк». Данная информация не может воспроизводиться, передаваться и распространяться без предварительного письменного разрешения АО «Россельхозбанк».

Адрес электронной почты: [invest@rshb.ru](mailto:invest@rshb.ru) Отдел брокерского обслуживания

©2021 АО «Россельхозбанк». Все права защищены.